



# **Pesquisa de Opinião Pública Município de São José dos Campos**

---

**Account Manager:** Murilo Hidalgo

# Metodologia



# Metodologia

Curitiba, 19 de abril de 2023.

Apresentamos a seguir os resultados da pesquisa de opinião pública realizada no **município de São José dos Campos**, com o objetivo de consultar à população sobre **a situação eleitoral para as eleições municipais de 2024 e avaliação das administrações Municipal, Estadual e Federal**.

## PROCEDIMENTOS UTILIZADOS NA REALIZAÇÃO DA PESQUISA

O universo desta pesquisa abrange os eleitores do **município de São José dos Campos**. Para a realização desta pesquisa foi utilizada uma amostra de **720** eleitores, sendo esta estratificada segundo gênero, faixa etária, grau de escolaridade, nível econômico e posição geográfica. O trabalho de levantamento dos dados foi feito através de entrevistas pessoais com eleitores com 16 anos ou mais **durante os dias 13 a 17 de abril de 2023**, sendo auditadas, no mínimo, 20,0% das entrevistas. **A Paraná Pesquisas encontra-se registrada no Conselho Regional de Estatística da 1ª, 2ª, 3ª, 4ª, 5ª, 6ª e 7ª Região sob o nº 3122/23.**

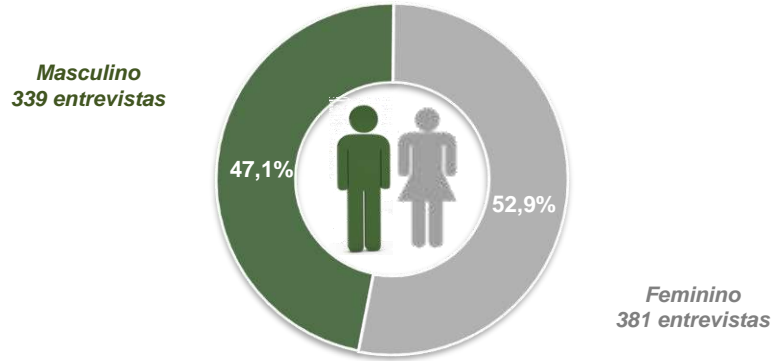
Tal amostra representativa do **município de São José dos Campos** atinge um grau de confiança de 95,0% para uma margem estimada de erro de aproximadamente **3,7 pontos percentuais** para os resultados gerais.

# Perfil da Amostra

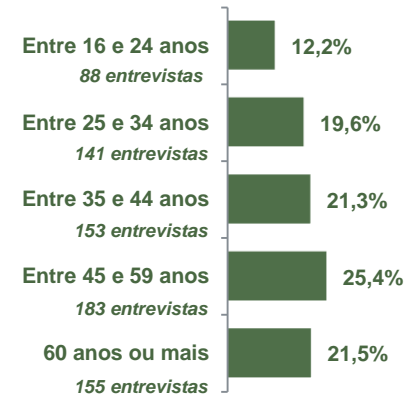


# Perfil da Amostra

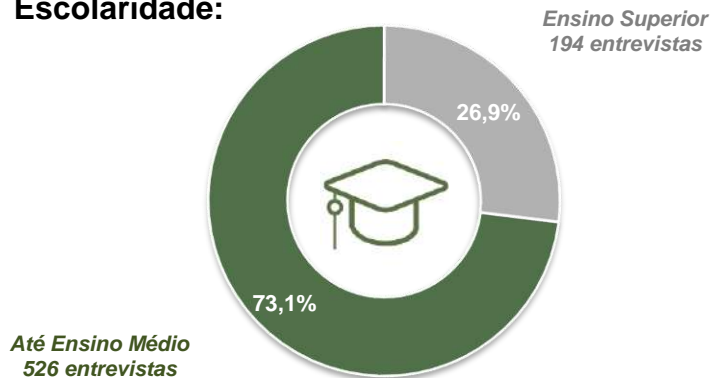
## Gênero:



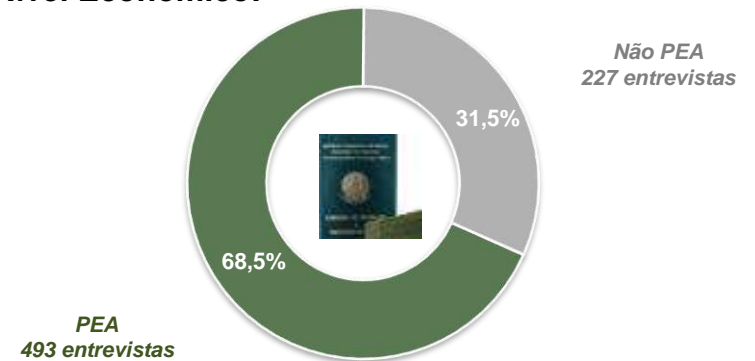
## Faixa Etária:



## Escolaridade:



## Nível Econômico:

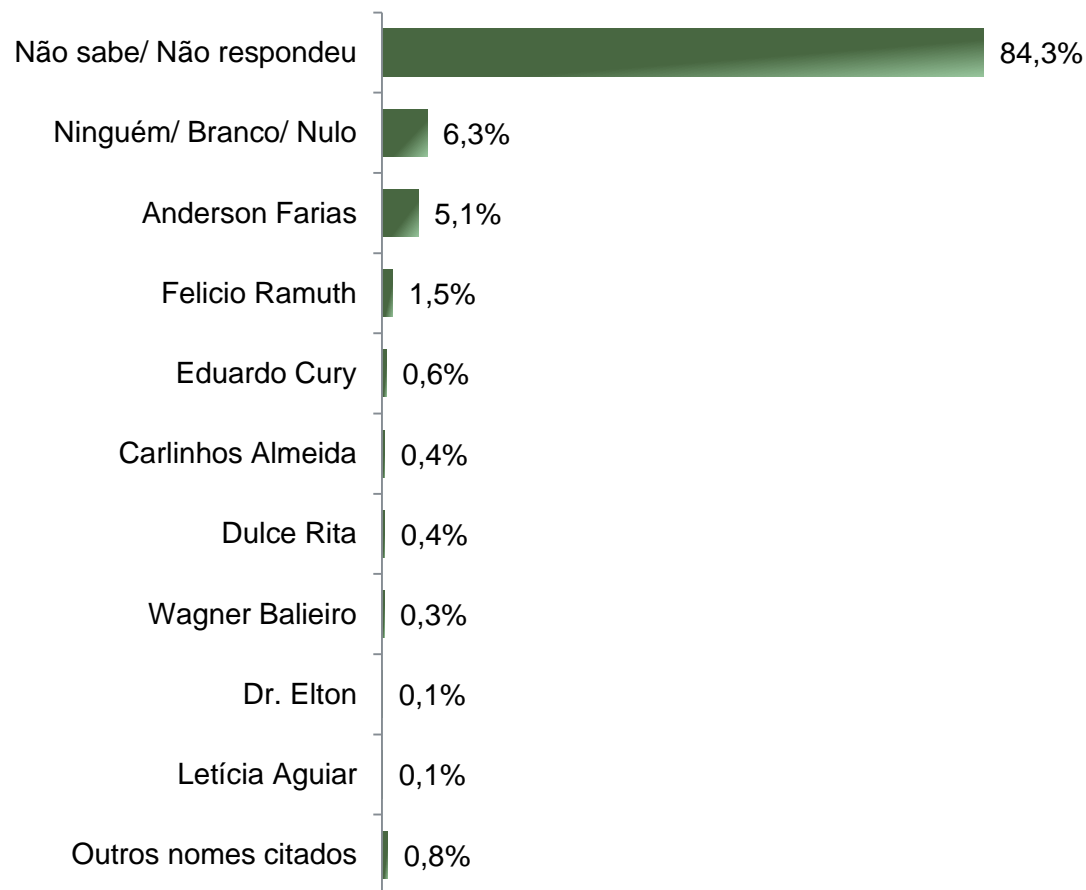


BASE: Eleitores do município de São José dos Campos (720)

# Situação Eleitoral para o Executivo Municipal



## Situação Eleitoral - Prefeito(a) ESPONTÂNEA



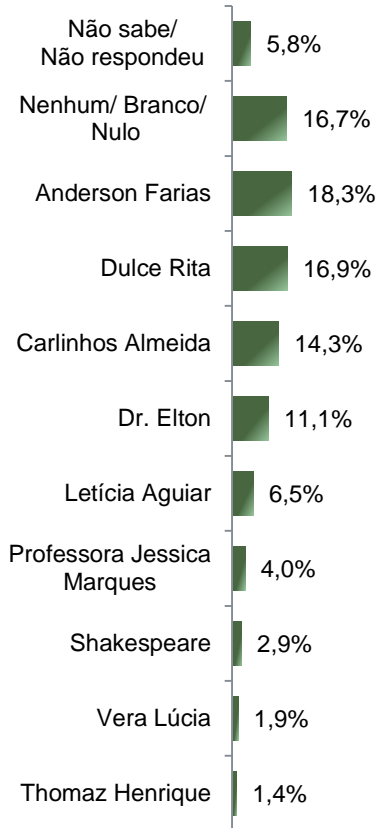
**BASE:** Eleitores do município de São José dos Campos (720)

Se as eleições para Prefeito(a) de São José dos Campos fossem hoje, em quem o(a) Sr(a) votaria?



# Situação Eleitoral – Prefeito(a)

## ESTIMULADA – Cenário 1



	Não sabe/ Não respondeu	Nenhum/ Branco/ Nulo	Anderson Farias	Dulce Rita	Carlinhos Almeida	Dr. Elton	Leticia Aguiar	Professora Jessica Marques	Shakespeare	Vera Lúcia	Thomaz Henrique
Masculino	5,3%	17,4%	25,7%	12,1%	15,9%	7,4%	6,5%	3,5%	2,9%	1,5%	1,8%
Feminino	6,3%	16,0%	11,8%	21,3%	12,9%	14,4%	6,6%	4,5%	2,9%	2,4%	1,0%
De 16 a 24 anos	9,1%	12,5%	14,8%	19,3%	13,6%	5,7%	8,0%	8,0%	3,4%	3,4%	2,3%
De 25 a 34 anos	3,5%	16,3%	14,9%	18,4%	12,1%	12,1%	9,2%	3,5%	5,7%	1,4%	2,8%
De 35 a 44 anos	5,9%	17,6%	20,3%	15,0%	11,8%	13,1%	6,5%	4,6%	2,6%	2,6%	0,0%
De 45 a 59 anos	6,0%	16,9%	19,1%	16,4%	16,9%	12,6%	6,6%	1,6%	2,7%	1,1%	0,0%
60 anos ou mais	5,8%	18,1%	20,6%	16,8%	16,1%	9,7%	3,2%	4,5%	0,6%	1,9%	2,6%
Ensino Fundamental	4,6%	13,8%	14,9%	18,5%	22,1%	8,7%	5,6%	3,1%	3,1%	3,6%	2,1%
Ensino Médio	5,7%	15,4%	19,0%	17,5%	13,0%	12,1%	6,0%	4,2%	3,6%	1,8%	1,5%
Ensino Superior	7,2%	21,6%	20,6%	14,4%	8,8%	11,9%	8,2%	4,6%	1,5%	0,5%	0,5%
PEA	6,1%	16,8%	18,7%	16,4%	12,8%	11,2%	7,7%	4,7%	3,2%	1,6%	0,8%
Não PEA	5,3%	16,3%	17,6%	18,1%	17,6%	11,0%	4,0%	2,6%	2,2%	2,6%	2,6%

**BASE:** Eleitores do município de São José dos Campos (720)

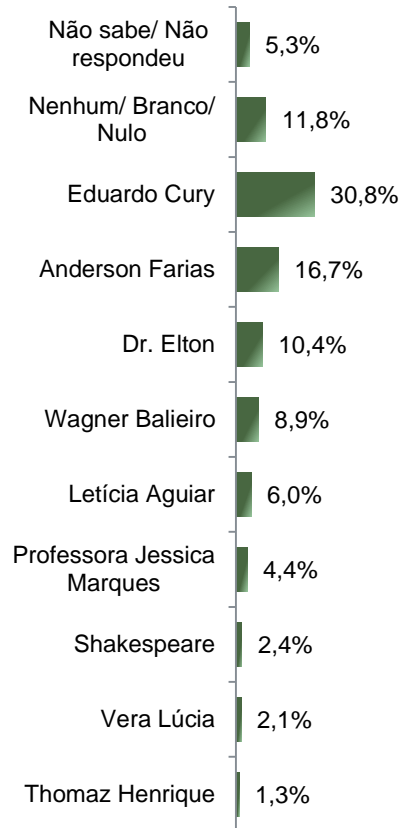
Se as eleições para Prefeito(a) de São José dos Campos fossem hoje e os(as) candidatos(as) fossem esses(as), em quem o(a) Sr(a) votaria?





# Situação Eleitoral – Prefeito(a)

## ESTIMULADA – Cenário 2



	Não sabe/ Não respondeu	Nenhum/ Branco/ Nulo	Eduardo Cury	Anderson Farias	Dr. Elton	Wagner Balieiro	Letícia Aguiar	Professora Jessica Marques	Shakespeare	Vera Lúcia	Thomaz Henrique
Masculino	5,0%	11,8%	28,0%	22,7%	6,2%	10,6%	6,2%	3,2%	3,2%	1,8%	1,2%
Feminino	5,5%	11,8%	33,3%	11,3%	14,2%	7,3%	5,8%	5,5%	1,6%	2,4%	1,3%
De 16 a 24 anos	6,8%	10,2%	18,2%	15,9%	5,7%	5,7%	10,2%	10,2%	5,7%	6,8%	4,5%
De 25 a 34 anos	5,0%	12,8%	30,5%	13,5%	11,3%	6,4%	8,5%	3,5%	5,7%	0,7%	2,1%
De 35 a 44 anos	5,2%	11,1%	30,7%	18,3%	14,4%	8,5%	5,2%	4,6%	0,7%	1,3%	0,0%
De 45 a 59 anos	4,4%	12,0%	33,3%	18,0%	11,5%	11,5%	5,5%	2,2%	0,5%	1,1%	0,0%
60 anos ou mais	5,8%	12,3%	35,5%	16,8%	7,1%	10,3%	2,6%	4,5%	1,3%	2,6%	1,3%
Ensino Fundamental	4,1%	11,3%	36,4%	14,4%	8,7%	10,8%	4,6%	4,6%	1,5%	2,6%	1,0%
Ensino Médio	4,8%	10,6%	29,3%	16,6%	11,5%	9,1%	6,3%	4,2%	3,6%	2,1%	1,8%
Ensino Superior	7,2%	14,4%	27,8%	19,1%	10,3%	6,7%	6,7%	4,6%	1,0%	1,5%	0,5%
PEA	5,5%	11,0%	29,4%	17,4%	11,2%	7,9%	6,9%	4,9%	3,0%	1,8%	1,0%
Não PEA	4,8%	13,7%	33,9%	15,0%	8,8%	11,0%	4,0%	3,5%	0,9%	2,6%	1,8%

**BASE:** Eleitores do município de São José dos Campos (720)

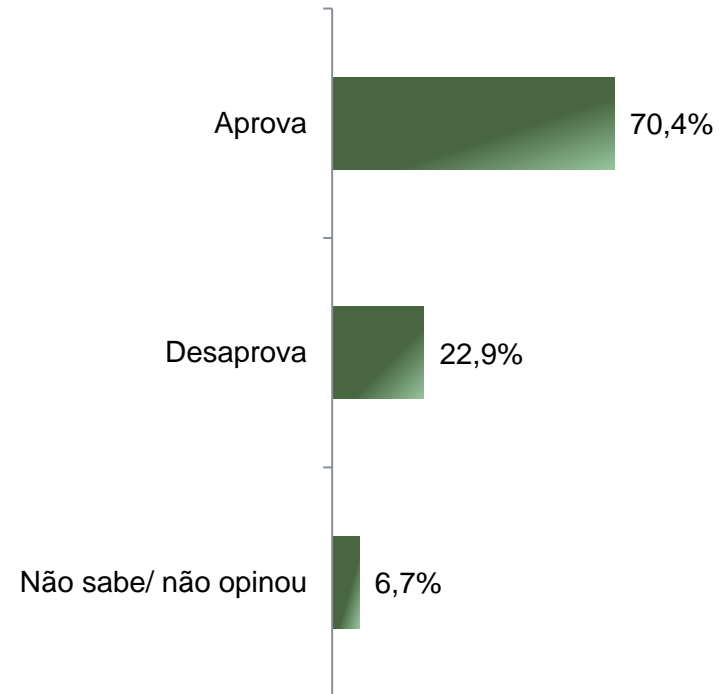
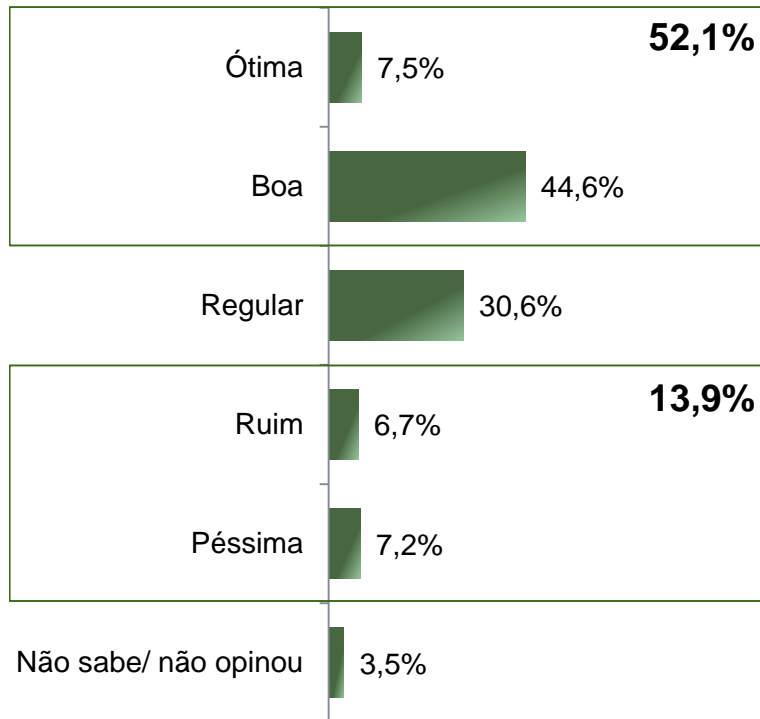
Se as eleições para Prefeito(a) de São José dos Campos fossem hoje e os(as) candidatos(as) AGORA fossem esses(as), em quem o(a) Sr(a) votaria?

# Avaliação da Administração Municipal



# Avaliação e Aprovação da administração do Prefeito Anderson Farias

## ESTIMULADA



**BASE:** Eleitores do município de São José dos Campos (720)

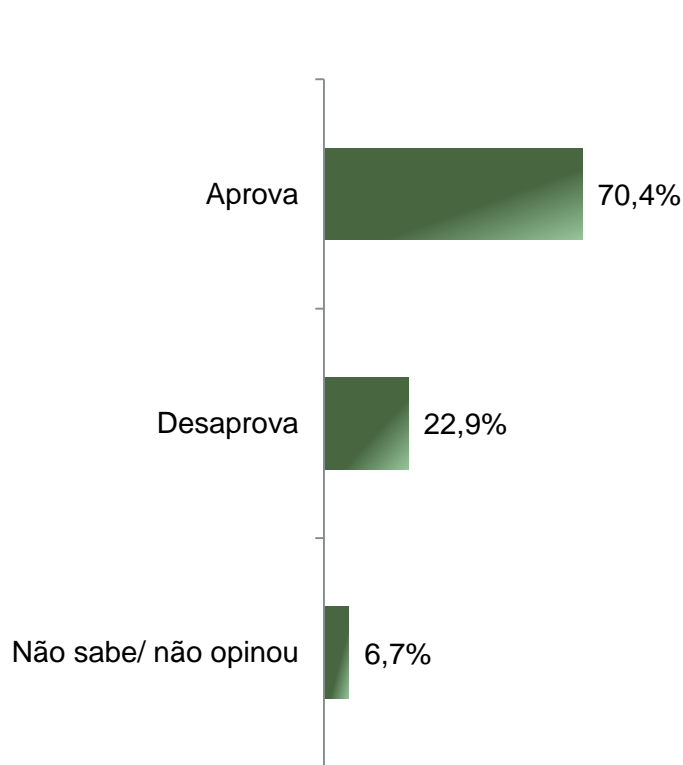
A administração do Prefeito Anderson Farias está sendo ótima, boa, regular, ruim ou péssima?

De uma maneira geral, o(a) Sr(a) diria que aprova ou desaprova a administração do Prefeito Anderson Farias, até o momento?



# Aprovação da administração do Prefeito Anderson Farias

## ESTIMULADA



	Aprova	Desaprova	Não sabe/ não opinou
Masculino	73,5%	21,8%	4,7%
Feminino	67,7%	23,9%	8,4%
De 16 a 24 anos	77,3%	13,6%	9,1%
De 25 a 34 anos	75,9%	17,0%	7,1%
De 35 a 44 anos	71,9%	23,5%	4,6%
De 45 a 59 anos	66,1%	26,8%	7,1%
60 anos ou mais	65,2%	28,4%	6,5%
Ensino Fundamental	65,1%	26,7%	8,2%
Ensino Médio	73,1%	21,5%	5,4%
Ensino Superior	71,1%	21,6%	7,2%
PEA	72,2%	20,9%	6,9%
Não PEA	66,5%	27,3%	6,2%

**BASE:** Eleitores do município de São José dos Campos (720)

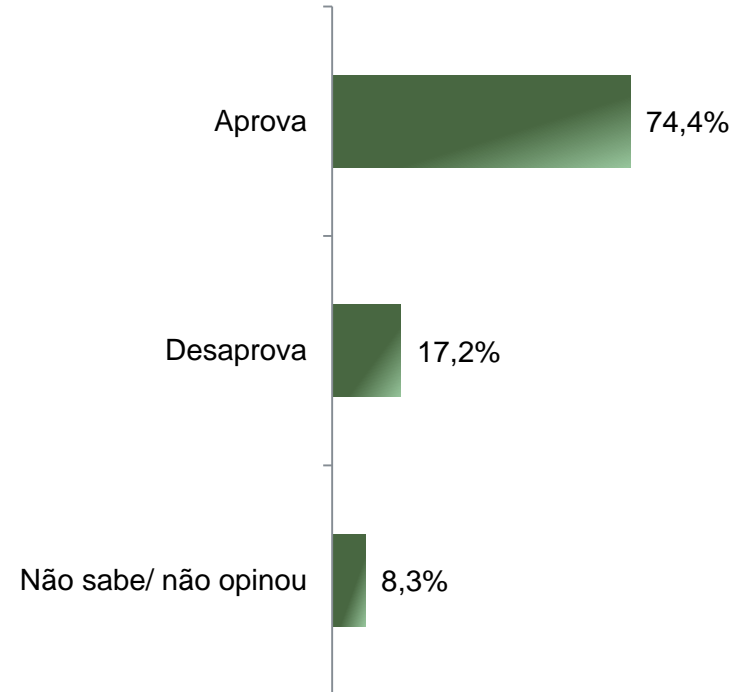
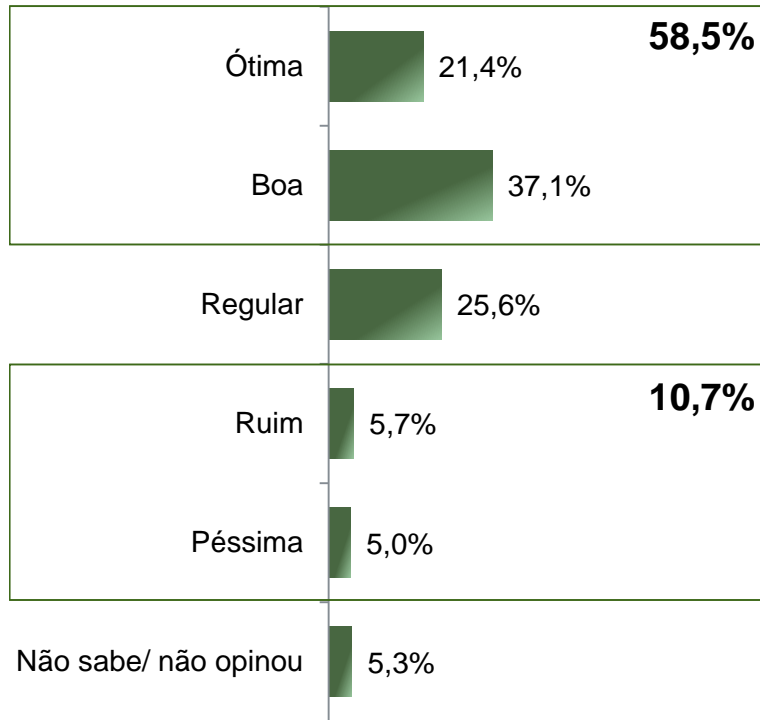
De uma maneira geral, o(a) Sr(a) diria que aprova ou desaprova a administração do Prefeito Anderson Farias, até o momento?

# Avaliação da Administração Estadual



# Avaliação e Aprovação da administração do Governador Tarcísio de Freitas

## ESTIMULADA

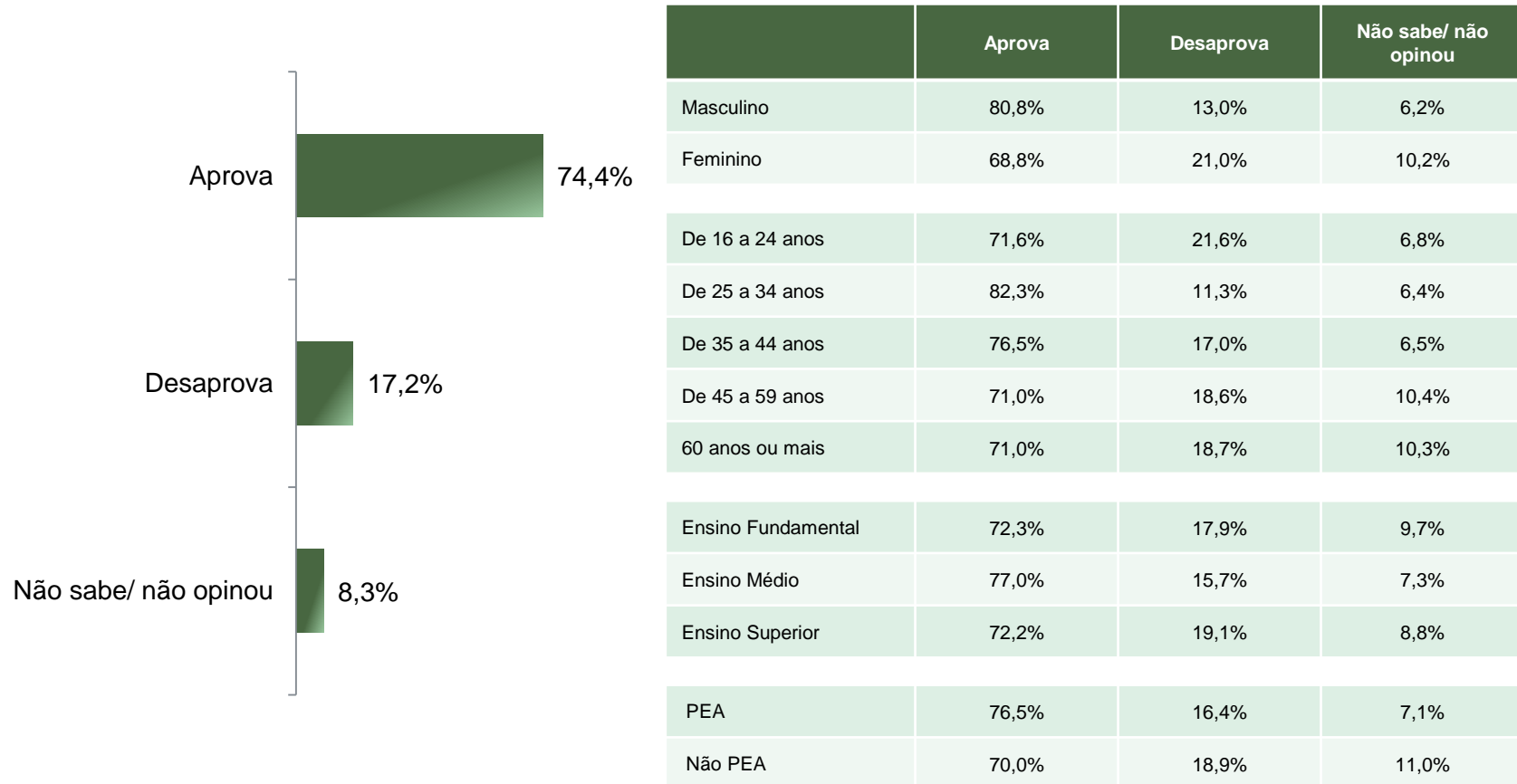


**BASE:** Eleitores do município de São José dos Campos (720)

A administração do Governador Tarcísio de Freitas está sendo ótima, boa, regular, ruim ou péssima?  
De uma maneira geral, o(a) Sr(a) diria que aprova ou desaprova a administração do Governador Tarcísio de Freitas, até o momento?



# Aprovação da administração do Governador Tarcísio de Freitas ESTIMULADA



**BASE:** Eleitores do município de São José dos Campos (720)

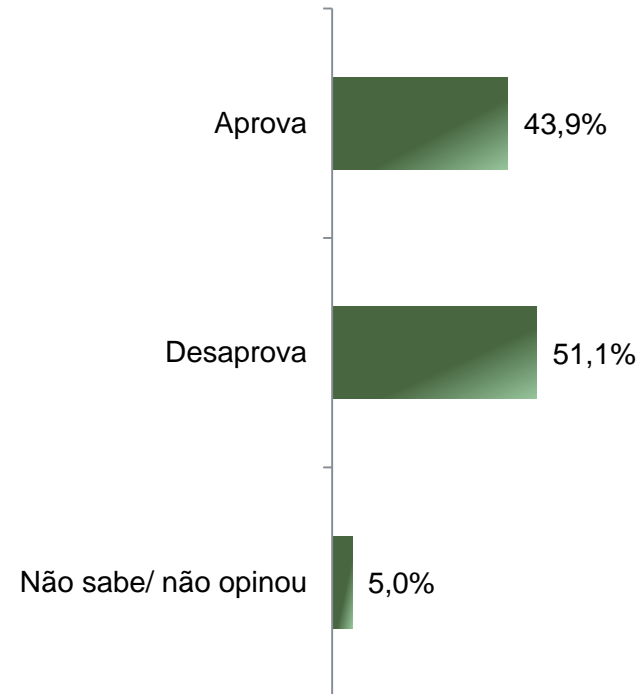
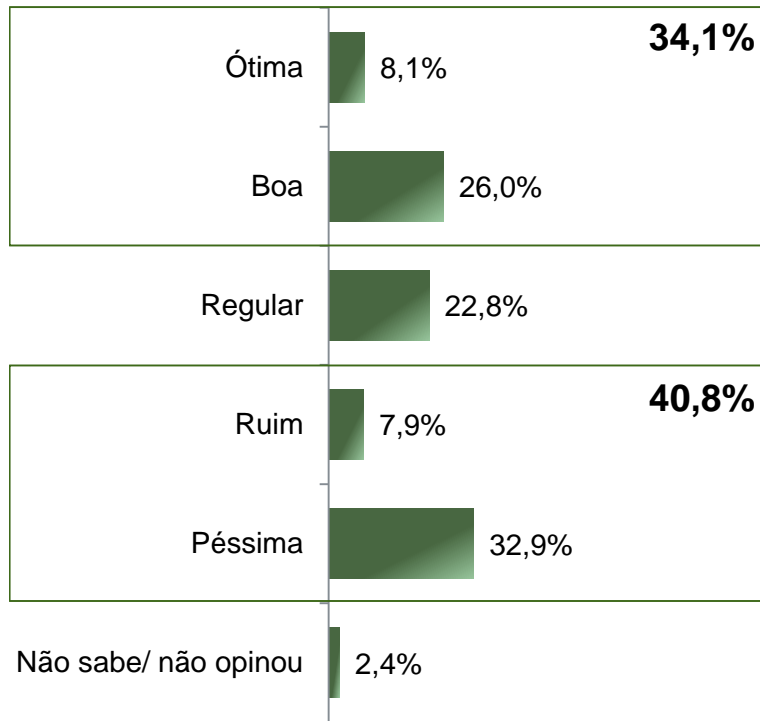
De uma maneira geral, o(a) Sr(a) diria que aprova ou desaprova a administração do Governador Tarcísio de Freitas, até o momento?

# Avaliação da Administração Federal





# Avaliação e Aprovação da administração do Presidente Lula ESTIMULADA



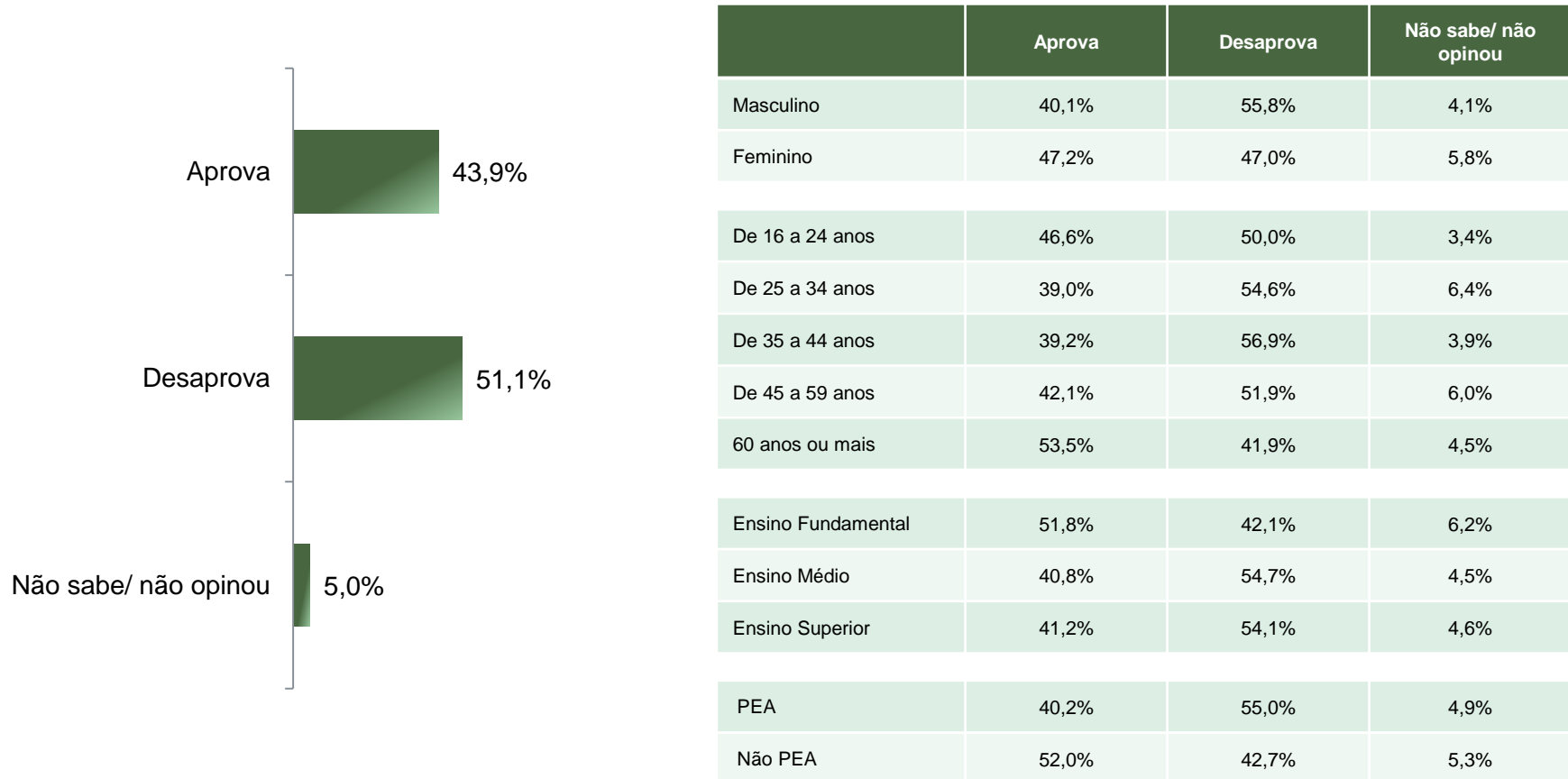
**BASE:** Eleitores do município de São José dos Campos (720)

A administração do Presidente Lula está sendo ótima, boa, regular, ruim ou péssima?  
De uma maneira geral, o(a) Sr(a) diria que aprova ou desaprova a administração do Presidente Lula, até o momento?



# Aprovação da administração do Presidente Lula

## ESTIMULADA



**BASE:** Eleitores do município de São José dos Campos (720)

De uma maneira geral, o(a) Sr(a) diria que aprova ou desaprova a administração do Presidente Lula, até o momento?



**Obrigado pela atenção!**