



## **Pesquisa de Opinião Pública Município de Recife**

---

**Account Manager:** Murilo Hidalgo

# Metodologia



# Metodologia

Curitiba, 04 de abril de 2023.

Apresentamos a seguir os resultados da pesquisa de opinião pública realizada no **município de Recife**, com o objetivo de consultar à população sobre **a situação eleitoral para as eleições municipais de 2024 e avaliação das administrações Municipal, Estadual e Federal**.

## PROCEDIMENTOS UTILIZADOS NA REALIZAÇÃO DA PESQUISA

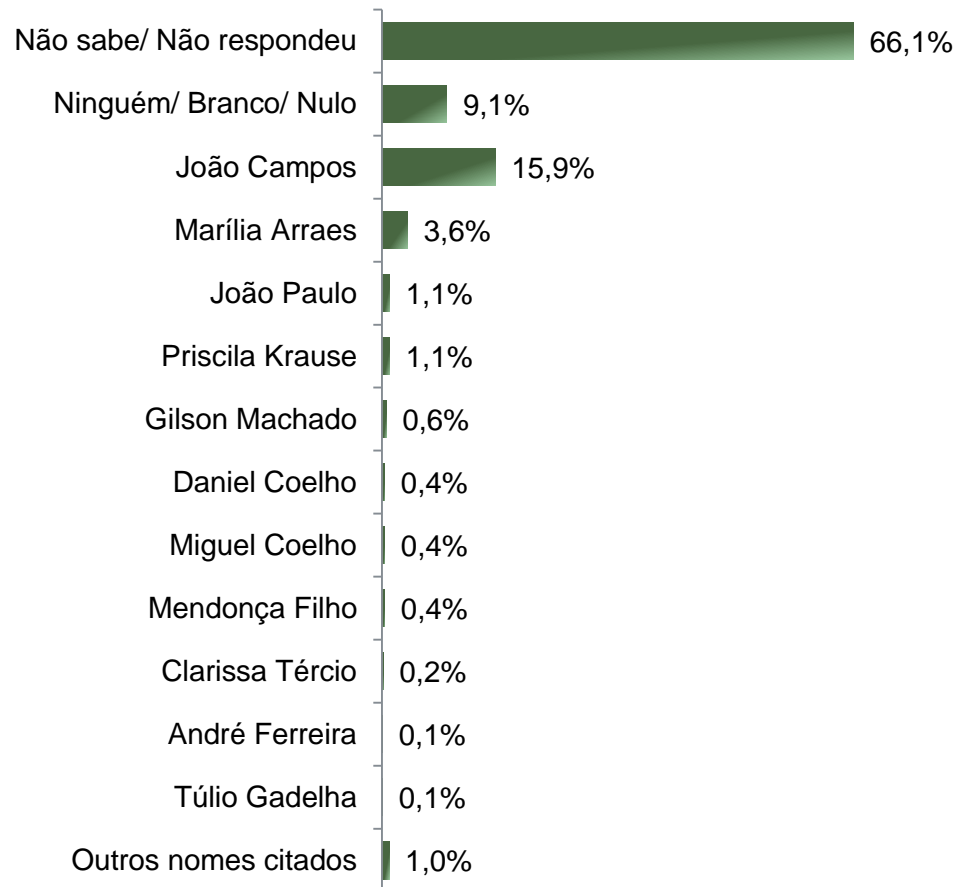
O universo desta pesquisa abrange os eleitores do **município de Recife**. Para a realização desta pesquisa foi utilizada uma amostra de **816** eleitores, sendo esta estratificada segundo gênero, faixa etária, grau de escolaridade, nível econômico e posição geográfica. O trabalho de levantamento dos dados foi feito através de entrevistas pessoais com eleitores com 16 anos ou mais **durante os dias 30 de março a 02 de abril de 2023**, sendo auditadas, no mínimo, 20,0% das entrevistas. **A Paraná Pesquisas encontra-se registrada no Conselho Regional de Estatística da 1ª, 2ª, 3ª, 4ª, 5ª, 6ª e 7ª Região sob o nº 3122/23.**

Tal amostra representativa do **município de Recife** atinge um grau de confiança de 95,0% para uma margem estimada de erro de aproximadamente **3,5 pontos percentuais** para os resultados gerais.

# Situação Eleitoral para o Executivo Municipal



## Situação Eleitoral - Prefeito(a) ESPONTÂNEA



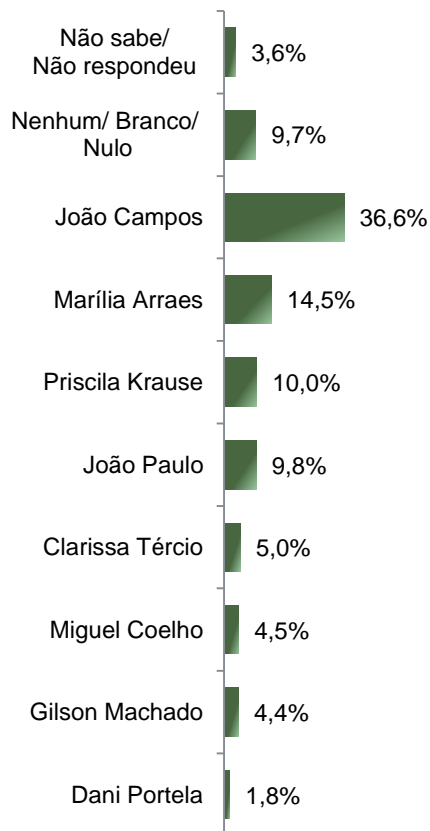
**BASE:** Eleitores do município de Recife (816)

Se as eleições para Prefeito(a) de Recife fossem hoje, em quem o(a) Sr(a) votaria?



# Situação Eleitoral – Prefeito(a)

## ESTIMULADA – Cenário 1



	Não sabe/ Não respondeu	Nenhum/ Branco/ Nulo	João Campos	Marília Arraes	Priscila Krause	João Paulo	Clarissa Tércio	Miguel Coelho	Gilson Machado	Dani Portela
Masculino	3,6%	9,8%	33,6%	13,4%	10,4%	12,6%	3,6%	5,7%	6,0%	1,4%
Feminino	3,6%	9,6%	39,1%	15,3%	9,8%	7,6%	6,2%	3,6%	3,1%	2,2%
De 16 a 24 anos	3,1%	8,2%	42,9%	20,4%	1,0%	8,2%	6,1%	7,1%	1,0%	2,0%
De 25 a 34 anos	5,1%	9,6%	41,4%	14,0%	5,7%	6,4%	7,0%	4,5%	3,8%	2,5%
De 35 a 44 anos	4,8%	8,4%	34,1%	10,2%	12,0%	10,8%	7,2%	3,6%	6,6%	2,4%
De 45 a 59 anos	2,8%	9,7%	34,6%	14,3%	12,9%	11,5%	3,7%	3,7%	5,5%	1,4%
60 anos ou mais	2,3%	11,9%	33,9%	15,8%	13,6%	10,7%	2,3%	5,1%	3,4%	1,1%
Ensino Fundamental	2,8%	10,4%	42,0%	11,8%	8,0%	12,7%	3,8%	4,7%	3,3%	0,5%
Ensino Médio	3,3%	7,9%	35,0%	16,5%	11,4%	10,3%	5,1%	5,4%	3,5%	1,6%
Ensino Superior	4,7%	11,9%	34,5%	13,6%	9,8%	6,4%	6,0%	3,0%	6,8%	3,4%
PEA	3,3%	10,2%	37,7%	13,4%	7,7%	11,2%	5,3%	4,7%	4,5%	2,0%
Não PEA	3,9%	8,8%	34,9%	16,3%	14,0%	7,5%	4,6%	4,2%	4,2%	1,6%

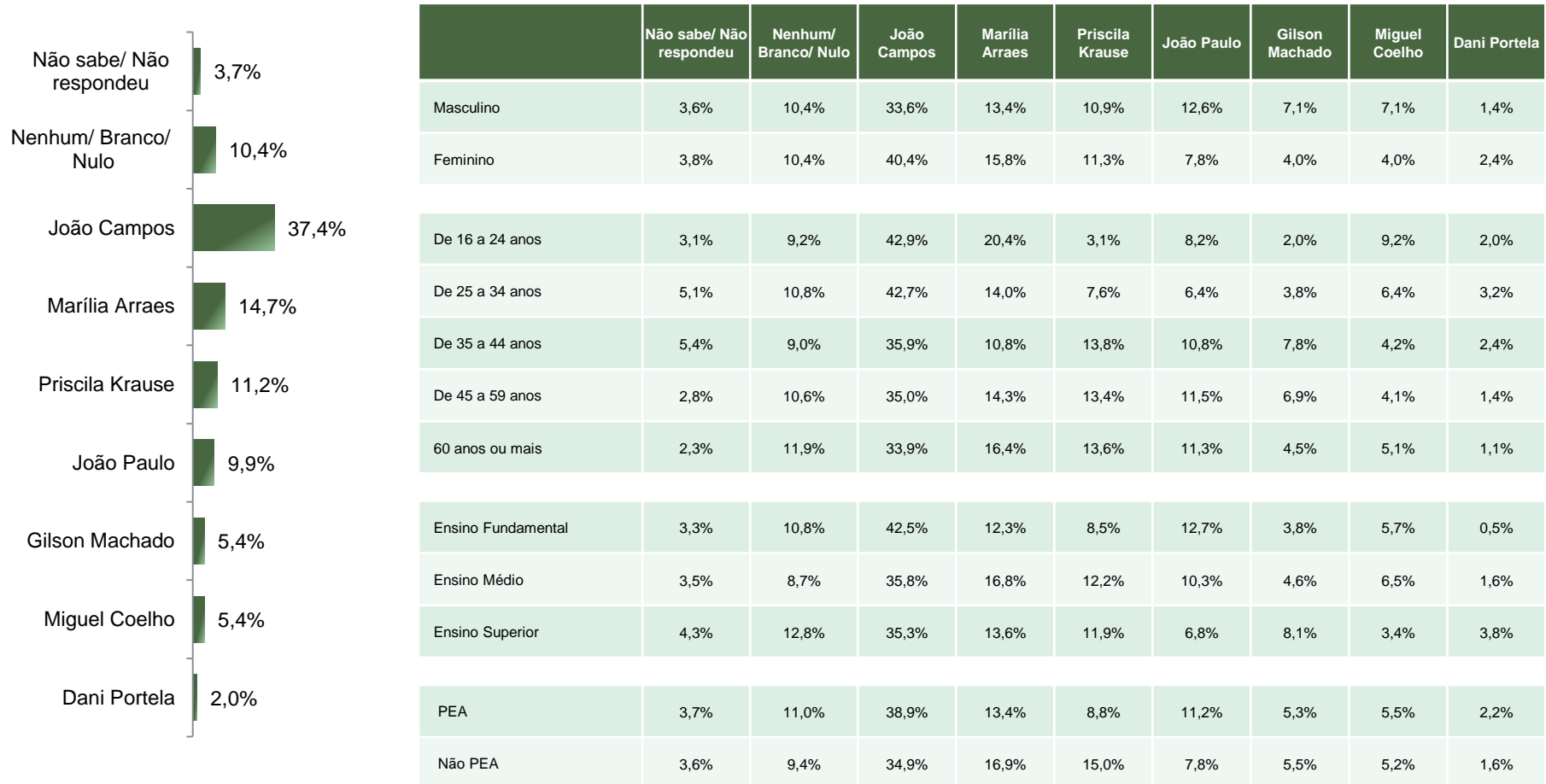
**BASE:** Eleitores do município de Recife (816)

Se as eleições para Prefeito(a) de Recife fossem hoje e os(as) candidatos(as) fossem esses(as), em quem o(a) Sr(a) votaria?



# Situação Eleitoral – Prefeito(a)

## ESTIMULADA – Cenário 2



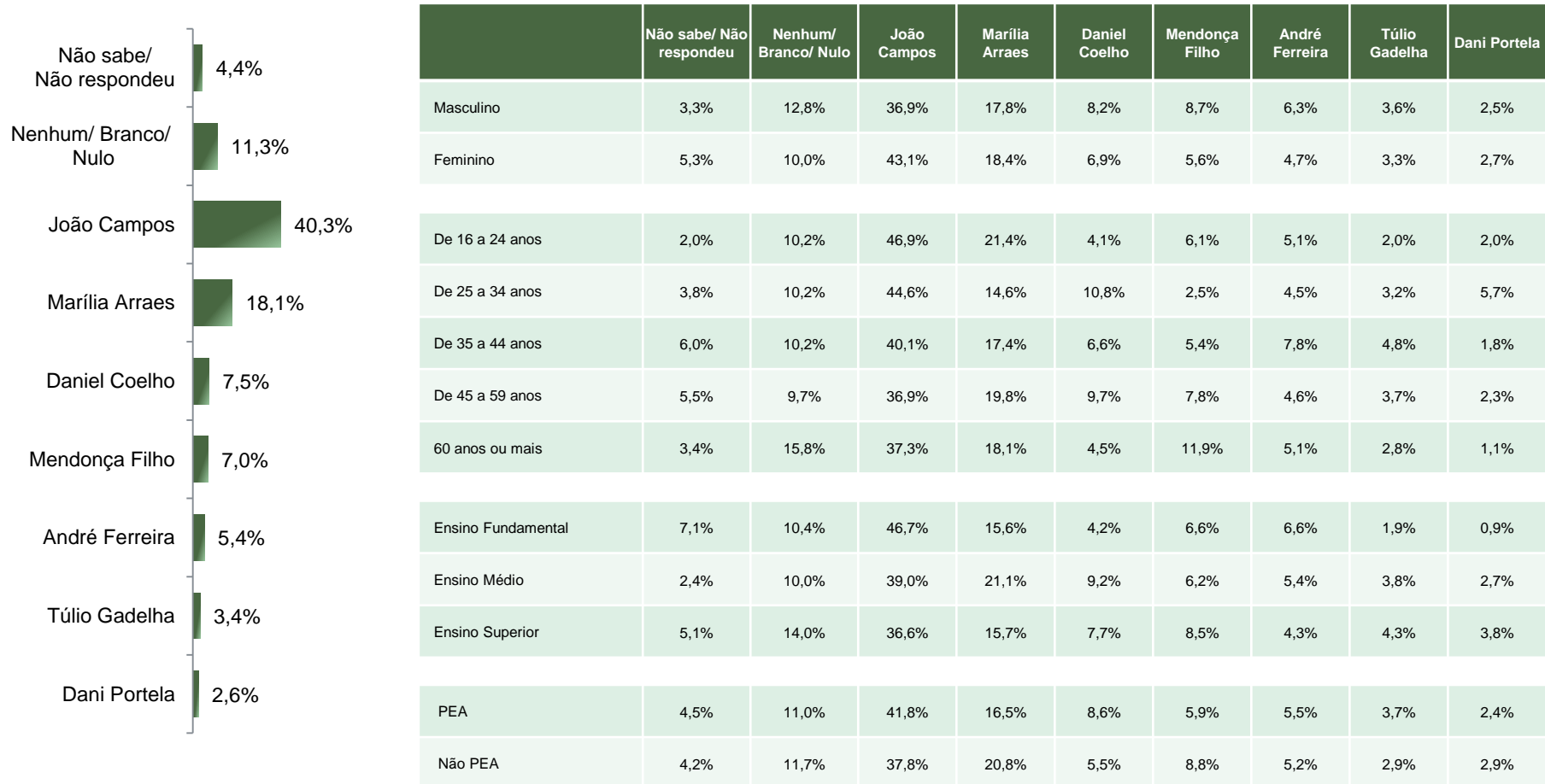
**BASE:** Eleitores do município de Recife (816)

Se as eleições para Prefeito(a) de Recife fossem hoje e os(as) candidatos(as) AGORA fossem esses(as), em quem o(a) Sr(a) votaria?



# Situação Eleitoral – Prefeito(a)

## ESTIMULADA – Cenário 3



**BASE:** Eleitores do município de Recife (816)

Se as eleições para Prefeito(a) de Recife fossem hoje e os(as) candidatos(as) AGORA fossem esses(as), em quem o(a) Sr(a) votaria?

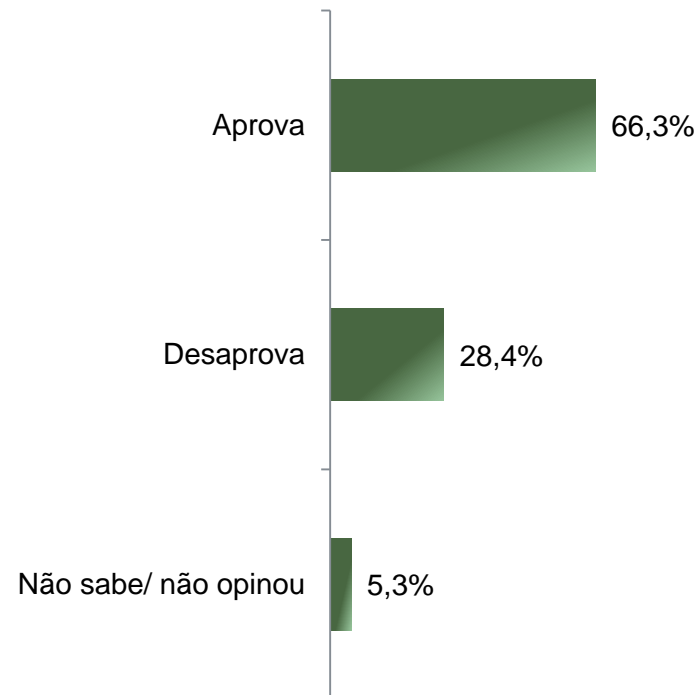
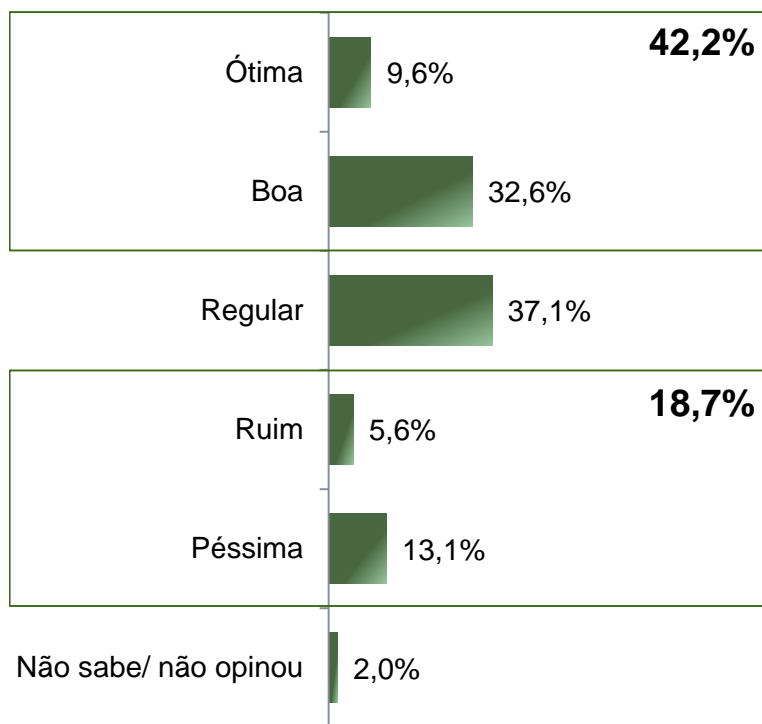


# Avaliação da Administração Municipal



# Avaliação e Aprovação da administração do Prefeito João Campos

## ESTIMULADA

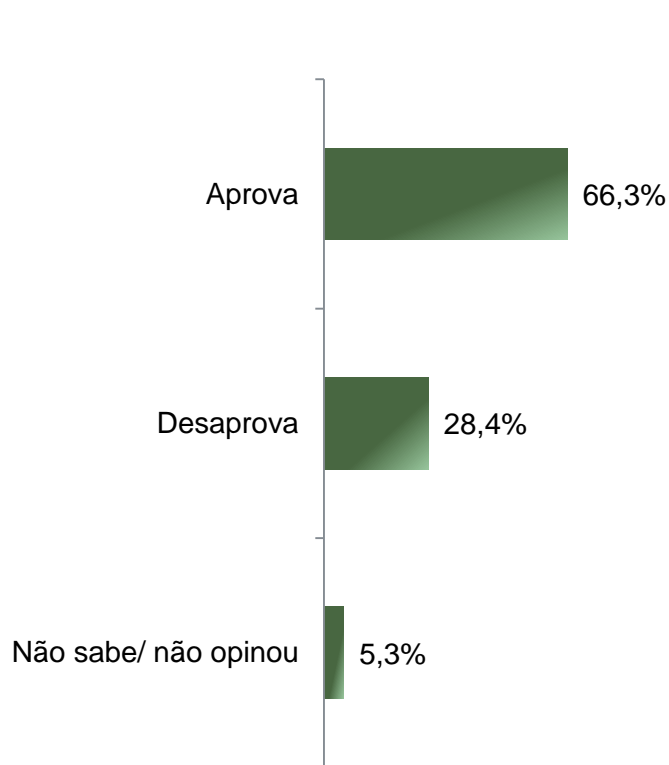


**BASE:** Eleitores do município de Recife (816)

A administração do Prefeito João Campos está sendo ótima, boa, regular, ruim ou péssima?  
De uma maneira geral, o(a) Sr(a) diria que aprova ou desaprova a administração do Prefeito João Campos, até o momento?



# Aprovação da administração do Prefeito João Campos ESTIMULADA



	Aprova	Desaprova	Não sabe/ não opinou
Masculino	63,7%	32,2%	4,1%
Feminino	68,4%	25,3%	6,2%
De 16 a 24 anos	74,5%	19,4%	6,1%
De 25 a 34 anos	66,2%	29,3%	4,5%
De 35 a 44 anos	65,3%	29,9%	4,8%
De 45 a 59 anos	63,6%	31,8%	4,6%
60 anos ou mais	66,1%	27,1%	6,8%
Ensino Fundamental	73,1%	22,6%	4,2%
Ensino Médio	64,8%	31,4%	3,8%
Ensino Superior	62,6%	28,9%	8,5%
PEA	65,8%	29,3%	4,9%
Não PEA	67,1%	27,0%	5,9%

**BASE:** Eleitores do município de Recife (816)

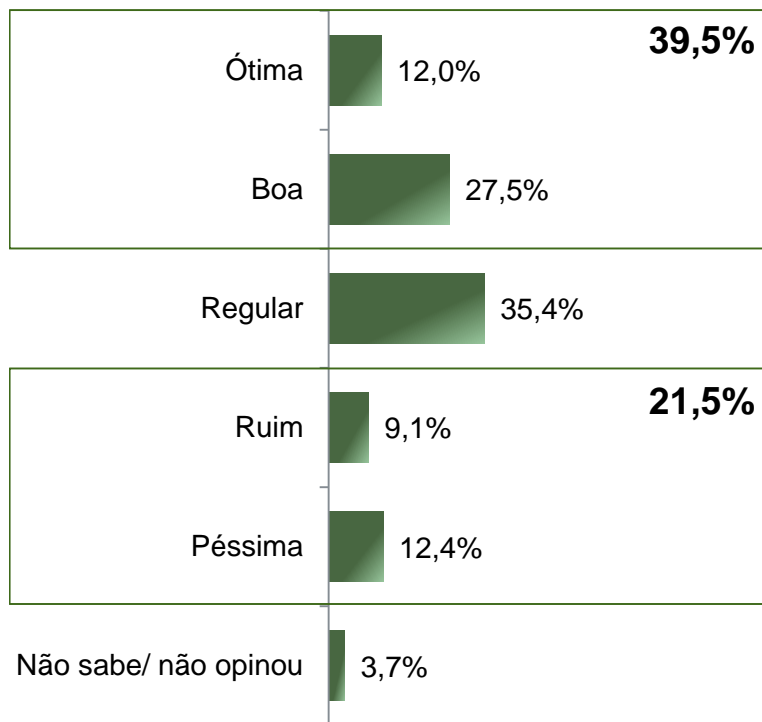
De uma maneira geral, o(a) Sr(a) diria que aprova ou desaprova a administração do Prefeito João Campos, até o momento?

# Avaliação da Administração Estadual



# Avaliação e Aprovação da administração da Governadora Raquel Lyra

## ESTIMULADA



**BASE:** Eleitores do município de Recife (816)

A administração da Governadora Raquel Lyra está sendo ótima, boa, regular, ruim ou péssima?  
De uma maneira geral, o(a) Sr(a) diria que aprova ou desaprova a administração da Governadora Raquel Lyra, até o momento?



# Aprovação da administração da Governadora Raquel Lyra ESTIMULADA



	Aprova	Desaprova	Não sabe/ não opinou
Masculino	66,1%	28,4%	5,5%
Feminino	60,7%	32,4%	6,9%
De 16 a 24 anos	65,3%	29,6%	5,1%
De 25 a 34 anos	62,4%	31,2%	6,4%
De 35 a 44 anos	62,3%	31,7%	6,0%
De 45 a 59 anos	62,2%	30,9%	6,9%
60 anos ou mais	64,4%	29,4%	6,2%
Ensino Fundamental	68,4%	25,0%	6,6%
Ensino Médio	65,3%	30,1%	4,6%
Ensino Superior	54,9%	36,6%	8,5%
PEA	62,9%	29,9%	7,3%
Não PEA	63,5%	31,9%	4,6%

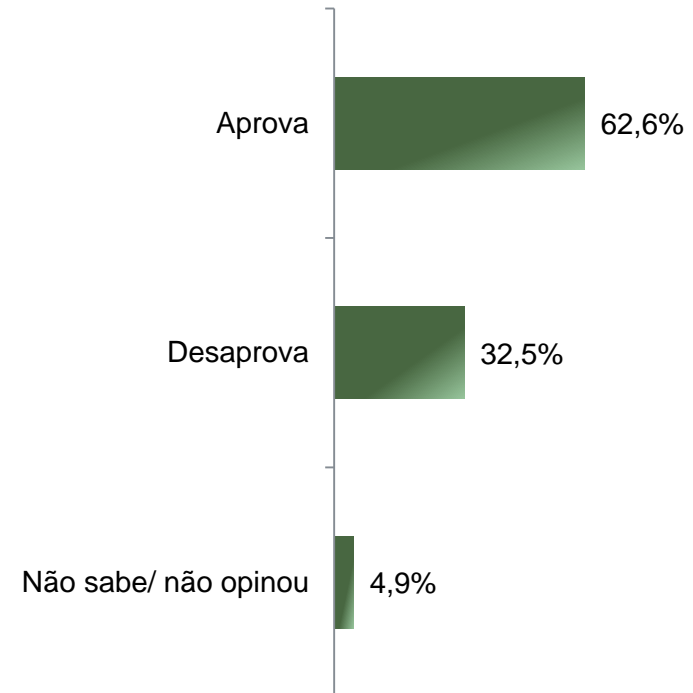
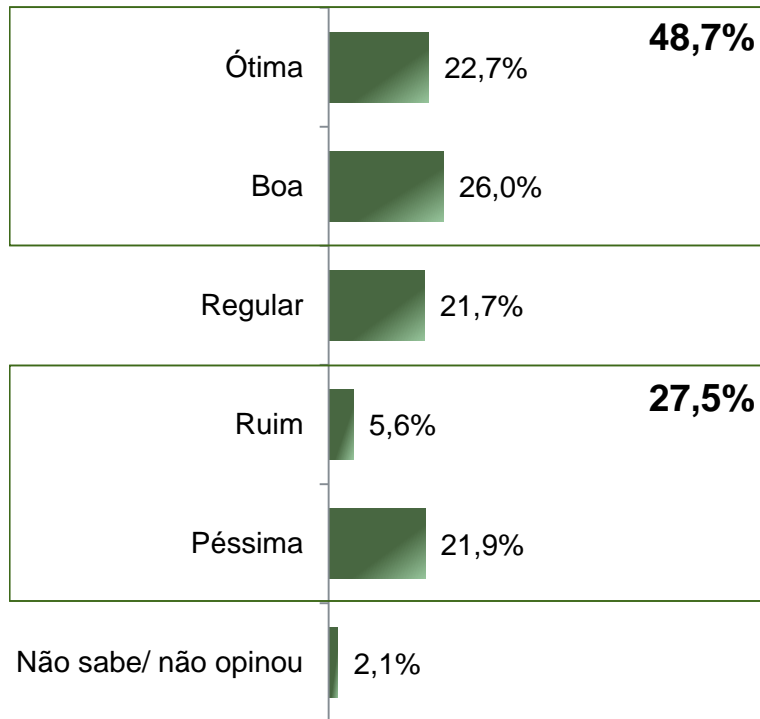
**BASE:** Eleitores do município de Recife (816)

De uma maneira geral, o(a) Sr(a) diria que aprova ou desaprova a administração da Governadora Raquel Lyra, até o momento?

# Avaliação da Administração Federal



# Avaliação e Aprovação da administração do Presidente Lula ESTIMULADA



**BASE:** Eleitores do município de Recife (816)

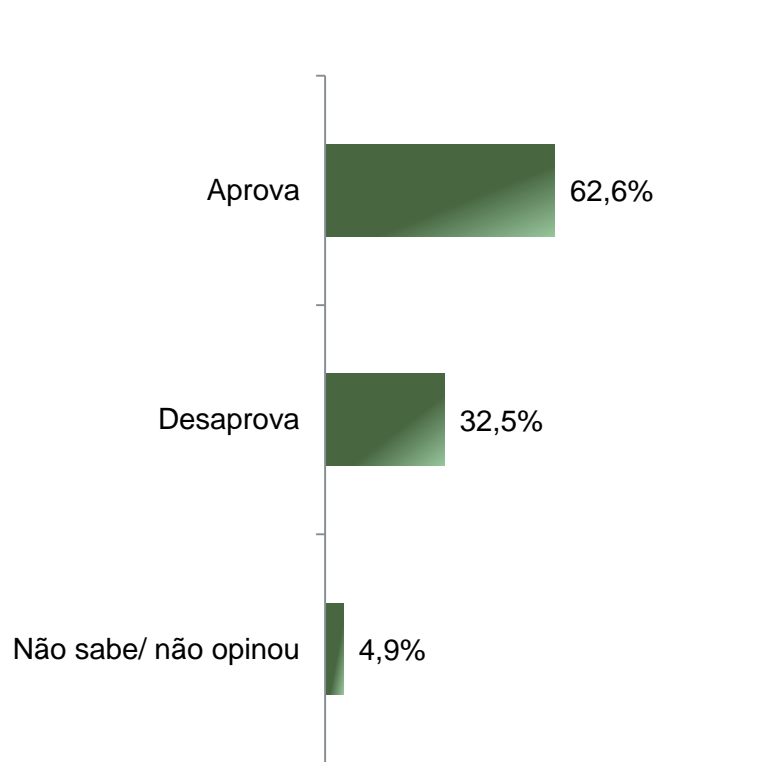
A administração do Presidente Lula está sendo ótima, boa, regular, ruim ou péssima?

De uma maneira geral, o(a) Sr(a) diria que aprova ou desaprova a administração do Presidente Lula, até o momento?





# Aprovação da administração do Presidente Lula ESTIMULADA



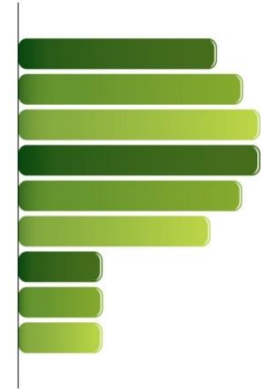
	Aprova	Desaprova	Não sabe/ não opinou
Masculino	58,7%	38,3%	3,0%
Feminino	65,8%	27,8%	6,4%
De 16 a 24 anos	64,3%	32,7%	3,1%
De 25 a 34 anos	62,4%	31,8%	5,7%
De 35 a 44 anos	59,3%	35,9%	4,8%
De 45 a 59 anos	61,3%	32,3%	6,5%
60 anos ou mais	66,7%	29,9%	3,4%
Ensino Fundamental	68,4%	27,8%	3,8%
Ensino Médio	61,0%	33,9%	5,1%
Ensino Superior	60,0%	34,5%	5,5%
PEA	61,3%	33,2%	5,5%
Não PEA	64,8%	31,3%	3,9%

**BASE:** Eleitores do município de Recife (816)

De uma maneira geral, o(a) Sr(a) diria que aprova ou desaprova a administração do Presidente Lula, até o momento?

# PARANÁ PESQUISAS

Especialista em opinião pública.



**Obrigado pela atenção!**