



Pesquisa de Opinião Pública Município de São Bernardo do Campo

Account Manager: Murilo Hidalgo

Metodologia



Metodologia



Curitiba, 28 de fevereiro de 2023.

Apresentamos a seguir os resultados da pesquisa de opinião pública realizada no **município de São Bernardo do Campo**, com o objetivo de consultar à população sobre **a situação eleitoral para o Executivo Municipal e avaliação das administrações Federal, Estadual e Municipal**.

PROCEDIMENTOS UTILIZADOS NA REALIZAÇÃO DA PESQUISA

O universo desta pesquisa abrange os eleitores do **município de São Bernardo do Campo**. Para a realização desta pesquisa foi utilizada uma amostra de **692** eleitores, sendo esta estratificada segundo gênero, faixa etária, grau de escolaridade, nível econômico e posição geográfica. O trabalho de levantamento de dados foi feito através de entrevistas pessoais com eleitores com 16 anos ou mais **entre os dias 23 e 27 de fevereiro de 2023**, sendo auditadas simultaneamente à sua realização aproximadamente, 20% das entrevistas. **A Paraná Pesquisas encontra-se registrada no Conselho Regional de Estatística da 1ª, 2ª, 3ª, 4ª, 5ª, 6ª e 7ª Região sob o nº 3122/22.**

Tal amostra representativa do **município de São Bernardo do Campo** atinge um grau de confiança de 95,0% para uma margem estimada de erro de aproximadamente **3,8 pontos percentuais** para os resultados gerais.




Situação Eleitoral para o Executivo Municipal





Situação Eleitoral – Prefeito(a) ESPONTÂNEA



BASE: Eleitores do município de São Bernardo do Campo (692)

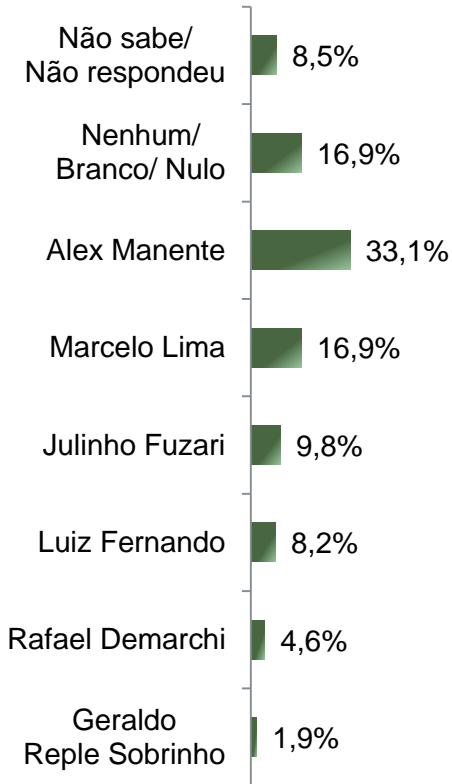
Se as eleições para Prefeito(a) de São Bernardo do Campo fossem hoje, em quem o(a) Sr(a) votaria?





Situação Eleitoral – Prefeito

ESTIMULADA – Cenário 1



	Não sabe/ Não respondeu	Nenhum/ Branco/ Nulo	Alex Manente	Marcelo Lima	Julinho Fuzari	Luiz Fernando	Rafael Demarchi	Geraldo Reple Sobrinho
Masculino	8,3%	16,9%	32,0%	17,8%	10,8%	7,1%	5,5%	1,5%
Feminino	8,7%	16,9%	34,1%	16,1%	9,0%	9,3%	3,8%	2,2%
De 16 a 24 anos	9,6%	14,5%	33,7%	19,3%	9,6%	4,8%	6,0%	2,4%
De 25 a 34 anos	7,6%	16,0%	31,3%	20,6%	12,2%	8,4%	2,3%	1,5%
De 35 a 44 anos	10,4%	17,4%	31,9%	15,3%	9,7%	8,3%	4,9%	2,1%
De 45 a 59 anos	7,2%	17,1%	32,0%	15,5%	11,0%	9,9%	5,0%	2,2%
60 anos ou mais	8,5%	18,3%	36,6%	15,7%	6,5%	7,8%	5,2%	1,3%
Ensino Fundamental	7,2%	20,0%	37,2%	17,2%	7,8%	7,8%	1,1%	1,7%
Ensino Médio	8,3%	16,3%	32,3%	17,0%	10,0%	8,3%	6,7%	1,0%
Ensino Superior	9,9%	15,1%	30,7%	16,5%	11,3%	8,5%	4,7%	3,3%
PEA	7,4%	17,4%	34,5%	16,6%	9,7%	8,0%	4,4%	2,1%
Não PEA	11,1%	15,7%	30,1%	17,6%	10,2%	8,8%	5,1%	1,4%

BASE: Eleitores do município de São Bernardo do Campo (692)

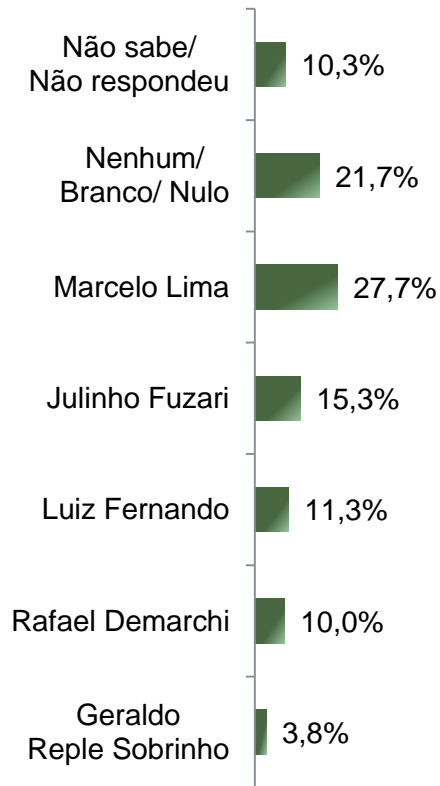
Se as eleições para Prefeito de São Bernardo do Campo fossem hoje e os candidatos fossem esses, em quem o(a) Sr(a) votaria?





Situação Eleitoral – Prefeito

ESTIMULADA – Cenário 2



	Não sabe/ Não respondeu	Nenhum/ Branco/ Nulo	Marcelo Lima	Julinho Fuzari	Luiz Fernando	Rafael Demarchi	Geraldo Reple Sobrinho
Masculino	11,1%	21,5%	29,5%	15,7%	9,8%	9,8%	2,5%
Feminino	9,5%	21,8%	26,2%	15,0%	12,5%	10,1%	4,9%
De 16 a 24 anos	8,4%	18,1%	31,3%	14,5%	8,4%	10,8%	8,4%
De 25 a 34 anos	7,6%	21,4%	32,8%	14,5%	11,5%	9,2%	3,1%
De 35 a 44 anos	11,1%	21,5%	26,4%	16,0%	11,8%	9,0%	4,2%
De 45 a 59 anos	10,5%	22,7%	26,0%	16,0%	12,2%	9,9%	2,8%
60 anos ou mais	12,4%	22,9%	24,8%	15,0%	11,1%	11,1%	2,6%
Ensino Fundamental	12,2%	26,1%	28,3%	12,8%	11,1%	6,7%	2,8%
Ensino Médio	9,0%	19,7%	29,0%	16,0%	10,3%	12,3%	3,7%
Ensino Superior	10,4%	20,8%	25,5%	16,5%	12,7%	9,4%	4,7%
PEA	8,4%	23,3%	27,9%	14,9%	11,3%	10,1%	4,0%
Não PEA	14,4%	18,1%	27,3%	16,2%	11,1%	9,7%	3,2%
Entre os eleitores de :							
Alex Manente	5,7%	14,0%	32,8%	16,6%	9,2%	16,2%	5,7%

BASE: Eleitores do município de São Bernardo do Campo (692)

Se as eleições para Prefeito de São Bernardo do Campo fossem hoje e os candidatos AGORA fossem esses, em quem o(a) Sr(a) votaria?



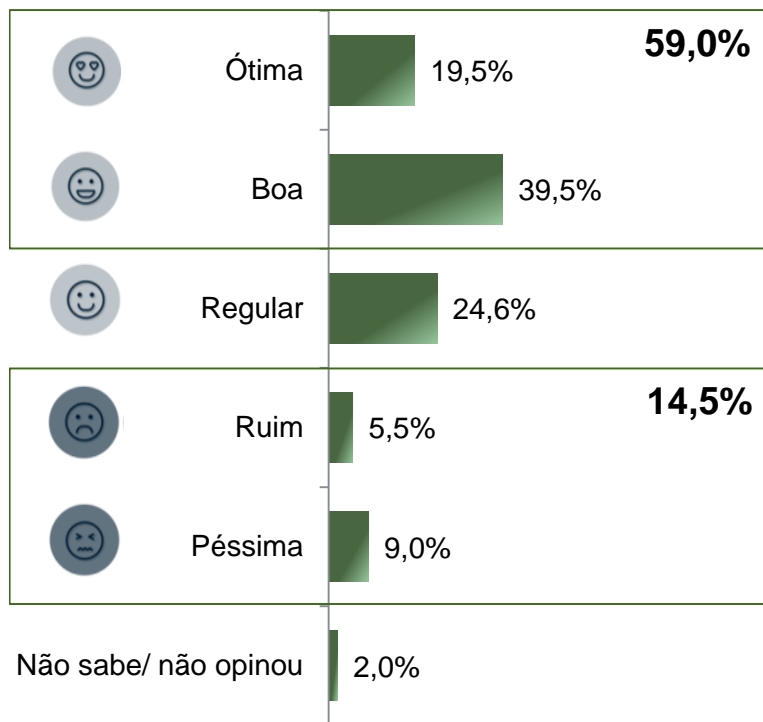
Avaliação da Administração Municipal





Avaliação e Aprovação da administração do Prefeito Orlando Morando

ESTIMULADA



BASE: Eleitores do município de São Bernardo do Campo (692)

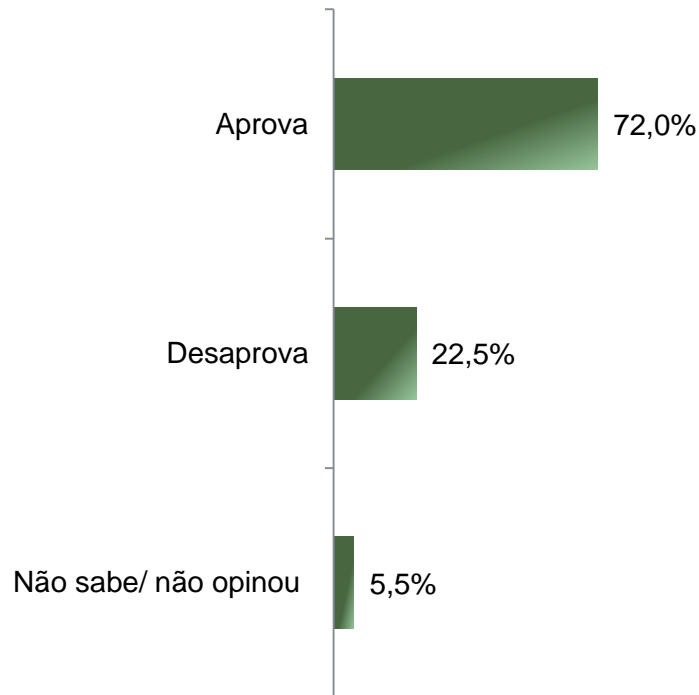
A administração do Prefeito Orlando Morando está sendo ótima, boa, regular, ruim ou péssima?
De uma maneira geral, o(a) Sr(a) diria que aprova ou desaprova a administração do Prefeito Orlando Morando, até o momento?





Aprovação da administração do Prefeito Orlando Morando

ESTIMULADA



	Aprova	Desaprova	Não sabe/ não opinou
Masculino	72,9%	23,1%	4,0%
Feminino	71,1%	22,1%	6,8%
De 16 a 24 anos	63,9%	27,7%	8,4%
De 25 a 34 anos	71,0%	23,7%	5,3%
De 35 a 44 anos	74,3%	21,5%	4,2%
De 45 a 59 anos	73,5%	21,0%	5,5%
60 anos ou mais	73,2%	21,6%	5,2%
Ensino Fundamental	70,0%	24,4%	5,6%
Ensino Médio	68,0%	25,7%	6,3%
Ensino Superior	79,2%	16,5%	4,2%
PEA	72,1%	22,5%	5,5%
Não PEA	71,8%	22,7%	5,6%

BASE: Eleitores do município de São Bernardo do Campo (692)

De uma maneira geral, o(a) Sr(a) diria que aprova ou desaprova a administração do Prefeito Orlando Morando, até o momento?



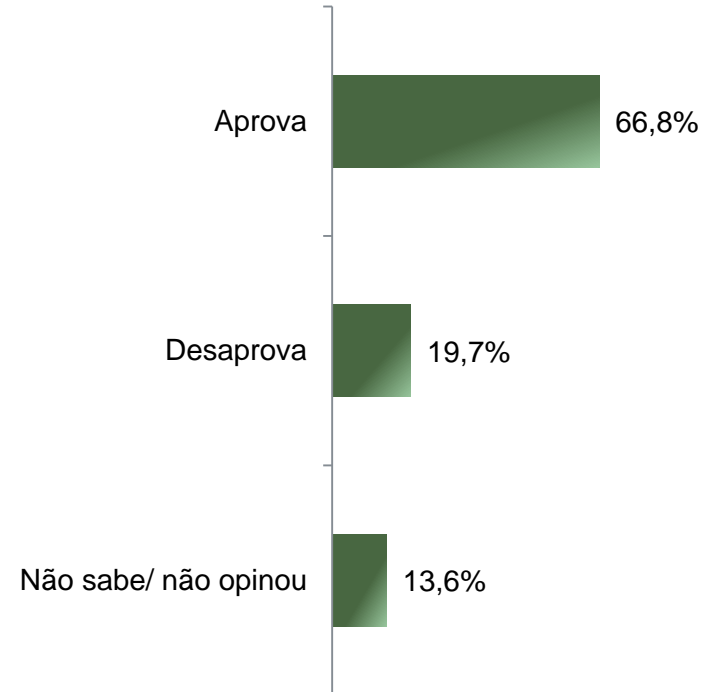
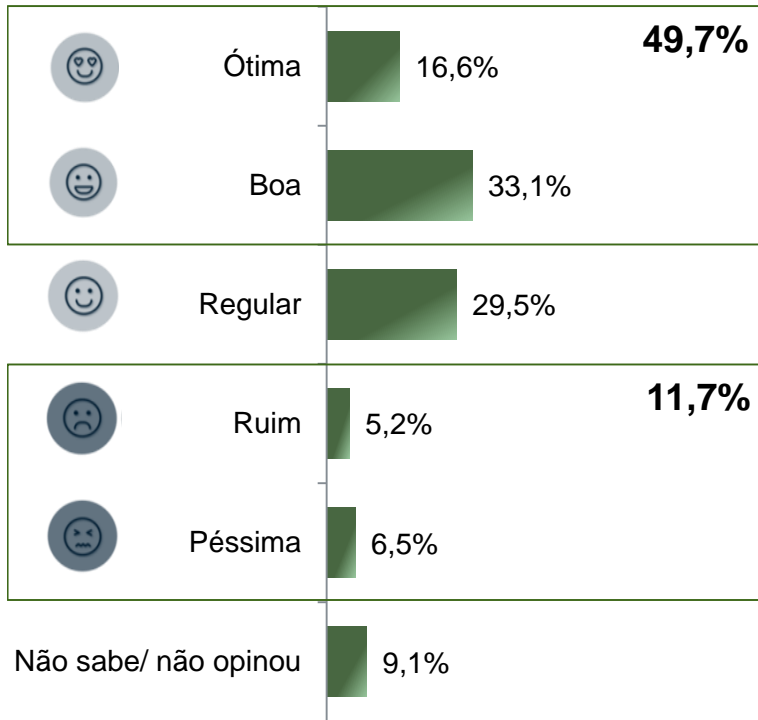
Avaliação da Administração Estadual





Avaliação e Aprovação da administração do Governador Tarcísio de Freitas

ESTIMULADA



BASE: Eleitores do município de São Bernardo do Campo (692)

A administração do Governador Tarcísio de Freitas está sendo ótima, boa, regular, ruim ou péssima?
De uma maneira geral, o(a) Sr(a) diria que aprova ou desaprova a administração do Governador Tarcísio de Freitas, até o momento?





Aprovação da administração do Governador Tarcísio de Freitas ESTIMULADA



	Aprova	Desaprova	Não sabe/ não opinou
Masculino	68,6%	18,2%	13,2%
Feminino	65,1%	21,0%	13,9%
De 16 a 24 anos	61,4%	24,1%	14,5%
De 25 a 34 anos	64,9%	22,9%	12,2%
De 35 a 44 anos	67,4%	20,1%	12,5%
De 45 a 59 anos	66,3%	19,3%	14,4%
60 anos ou mais	71,2%	14,4%	14,4%
Ensino Fundamental	70,6%	14,4%	15,0%
Ensino Médio	63,3%	22,3%	14,3%
Ensino Superior	68,4%	20,3%	11,3%
PEA	67,2%	20,0%	12,8%
Não PEA	65,7%	19,0%	15,3%

BASE: Eleitores do município de São Bernardo do Campo (692)

De uma maneira geral, o(a) Sr(a) diria que aprova ou desaprova a administração do Governador Tarcísio de Freitas, até o momento?



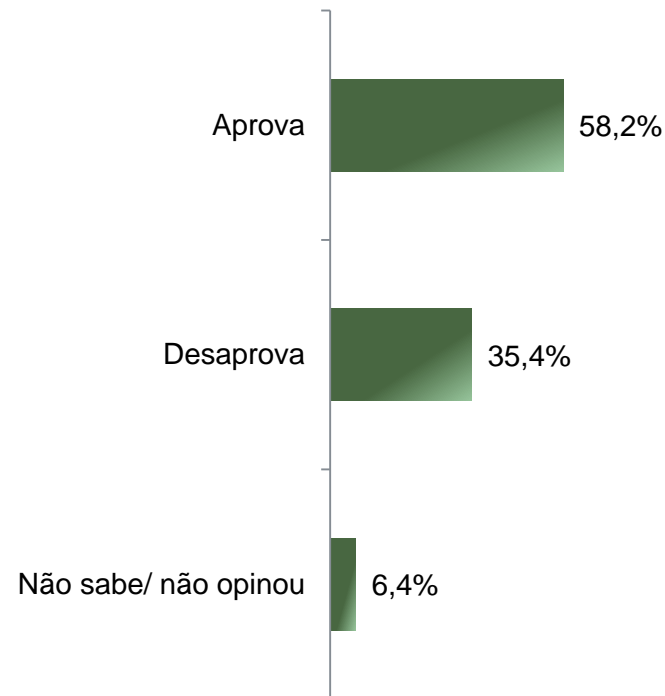
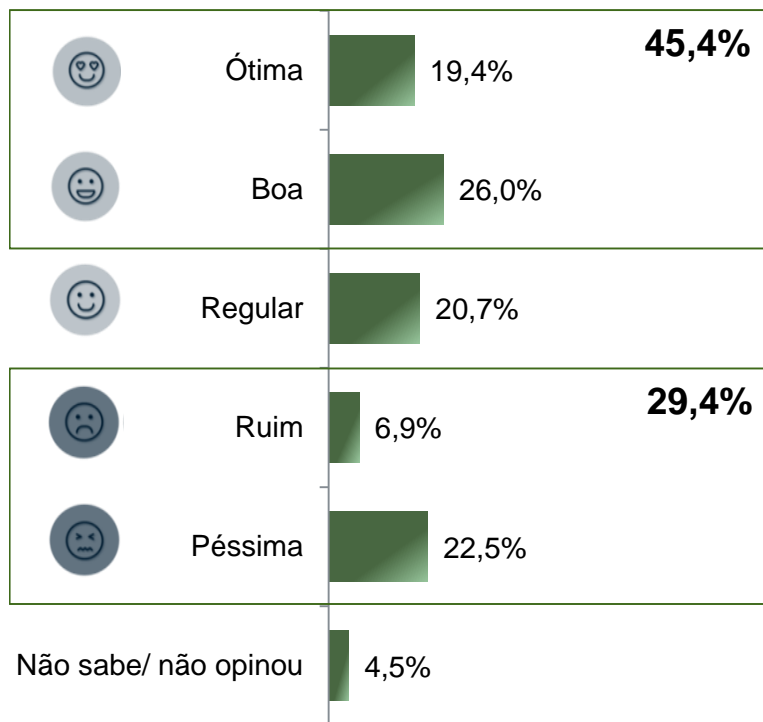
Avaliação da Administração Federal





Avaliação e Aprovação da administração do Presidente Lula

ESTIMULADA



BASE: Eleitores do município de São Bernardo do Campo (692)

A administração do Presidente Lula está sendo ótima, boa, regular, ruim ou péssima?
De uma maneira geral, o(a) Sr(a) diria que aprova ou desaprova a administração do Presidente Lula, até o momento?





Aprovação da administração do Presidente Lula

ESTIMULADA



	Aprova	Desaprova	Não sabe/ não opinou
Masculino	55,1%	38,2%	6,8%
Feminino	61,0%	33,0%	6,0%
De 16 a 24 anos	62,7%	31,3%	6,0%
De 25 a 34 anos	55,0%	38,9%	6,1%
De 35 a 44 anos	54,9%	38,9%	6,3%
De 45 a 59 anos	59,7%	34,3%	6,1%
60 anos ou mais	60,1%	32,7%	7,2%
Ensino Fundamental	72,2%	22,2%	5,6%
Ensino Médio	56,3%	37,3%	6,3%
Ensino Superior	49,1%	43,9%	7,1%
PEA	55,5%	38,4%	6,1%
Não PEA	64,4%	28,7%	6,9%

BASE: Eleitores do município de São Bernardo do Campo (692)

De uma maneira geral, o(a) Sr(a) diria que aprova ou desaprova a administração do Presidente Lula, até o momento?





Obrigado pela atenção!