



Pesquisa de Opinião Pública Município de Porto Alegre

Account Manager: Murilo Hidalgo

Metodologia



Metodologia

Curitiba, 28 de março de 2023.

Apresentamos a seguir os resultados da pesquisa de opinião pública realizada no **município de Porto Alegre**, com o objetivo de consultar à população sobre **a situação eleitoral para as eleições municipais de 2024 e avaliação das administrações Municipal, Estadual e Federal**.

PROCEDIMENTOS UTILIZADOS NA REALIZAÇÃO DA PESQUISA

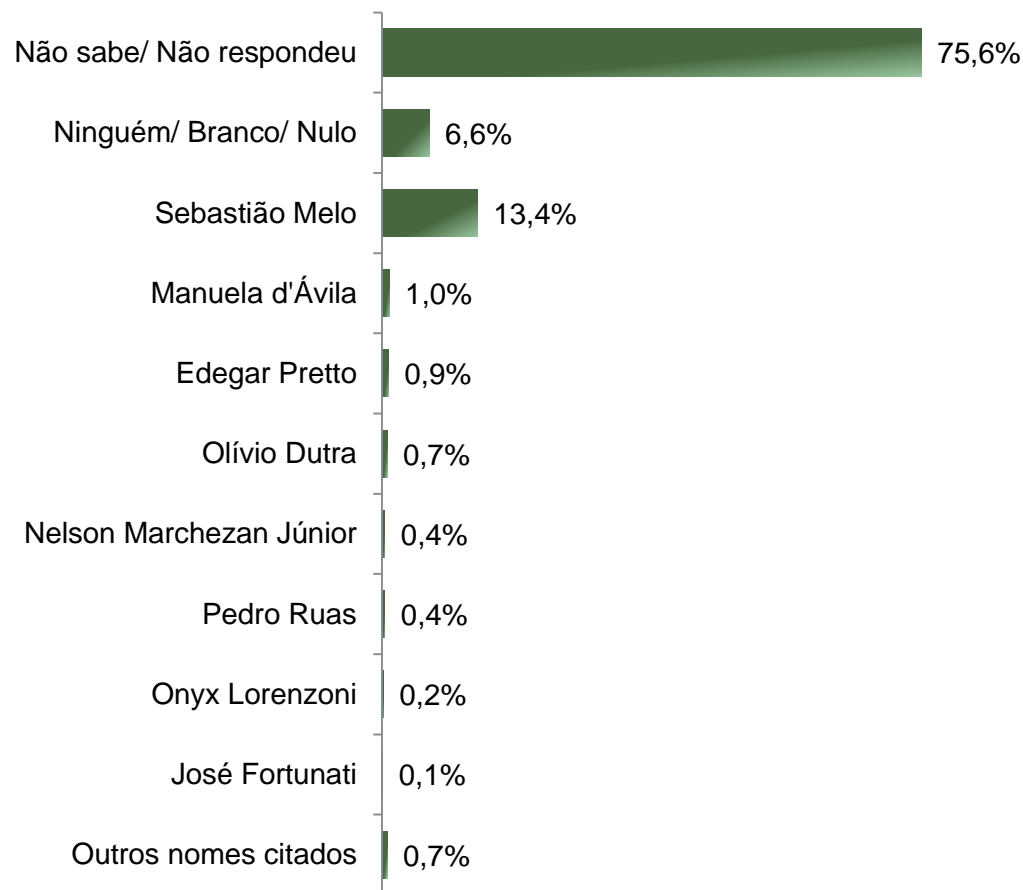
O universo desta pesquisa abrange os eleitores do **município de Porto Alegre**. Para a realização desta pesquisa foi utilizada uma amostra de **806** eleitores, sendo esta estratificada segundo gênero, faixa etária, grau de escolaridade, nível econômico e posição geográfica. O trabalho de levantamento dos dados foi feito através de entrevistas pessoais com eleitores com 16 anos ou mais **durante os dias 22 a 26 de março de 2023**, sendo auditadas, no mínimo, 20,0% das entrevistas. **A Paraná Pesquisas encontra-se registrada no Conselho Regional de Estatística da 1ª, 2ª, 3ª, 4ª, 5ª, 6ª e 7ª Região sob o nº 3122/22.**

Tal amostra representativa do **município de Porto Alegre** atinge um grau de confiança de 95,0% para uma margem estimada de erro de aproximadamente **3,5 pontos percentuais** para os resultados gerais.

Situação Eleitoral para o Executivo Municipal



Situação Eleitoral - Prefeito(a) ESPONTÂNEA



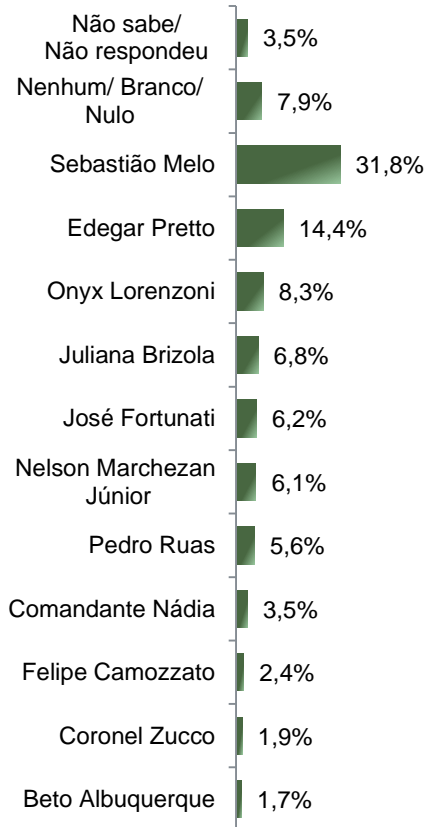
BASE: Eleitores do município de Porto Alegre (806)

Se as eleições para Prefeito(a) de Porto Alegre fossem hoje, em quem o(a) Sr(a) votaria?



Situação Eleitoral – Prefeito(a)

ESTIMULADA – Cenário 1



	Não sabe/ Não respondeu	Nenhum/ Branco/ Nulo	Sebastião Melo	Edegar Preto	Onyx Lorenzoni	Juliana Brizola	José Fortunati	Nelson Marchezan Júnior	Pedro Ruas	Comandante Nádia	Felipe Camozzato	Coronel Zucco	Beto Albuquerque
Masculino	3,9%	8,0%	32,3%	12,7%	8,8%	6,4%	7,7%	5,2%	5,2%	2,2%	3,3%	2,5%	1,7%
Feminino	3,2%	7,9%	31,3%	15,8%	7,9%	7,2%	5,0%	6,8%	5,9%	4,5%	1,6%	1,4%	1,8%
De 16 a 24 anos	5,0%	8,8%	30,0%	13,8%	7,5%	3,8%	6,3%	3,8%	13,8%	3,8%	0,0%	0,0%	3,8%
De 25 a 34 anos	6,4%	8,6%	30,7%	13,6%	7,1%	7,9%	4,3%	7,9%	3,6%	2,9%	4,3%	1,4%	1,4%
De 35 a 44 anos	3,1%	6,9%	31,3%	14,4%	8,8%	7,5%	4,4%	7,5%	4,4%	4,4%	4,4%	1,3%	1,9%
De 45 a 59 anos	2,6%	7,2%	31,4%	13,9%	8,8%	7,7%	8,2%	5,7%	6,2%	2,6%	1,5%	3,1%	1,0%
60 anos ou mais	2,2%	8,6%	33,6%	15,5%	8,6%	6,0%	6,9%	5,2%	4,3%	3,9%	1,3%	2,2%	1,7%
Ensino Fundamental	3,9%	9,6%	24,0%	15,3%	10,5%	9,2%	6,6%	6,6%	4,8%	3,1%	1,7%	2,6%	2,2%
Ensino Médio	3,6%	8,5%	36,2%	10,1%	9,1%	7,2%	5,9%	5,5%	5,9%	3,6%	1,0%	2,3%	1,3%
Ensino Superior	3,0%	5,9%	33,3%	18,5%	5,6%	4,4%	6,3%	6,3%	5,9%	3,7%	4,4%	0,7%	1,9%
PEA	3,9%	8,3%	32,4%	13,4%	8,3%	5,5%	6,1%	6,4%	5,3%	3,1%	3,1%	2,2%	1,8%
Não PEA	2,7%	7,2%	30,4%	16,3%	8,4%	9,5%	6,5%	5,3%	6,1%	4,2%	0,8%	1,1%	1,5%

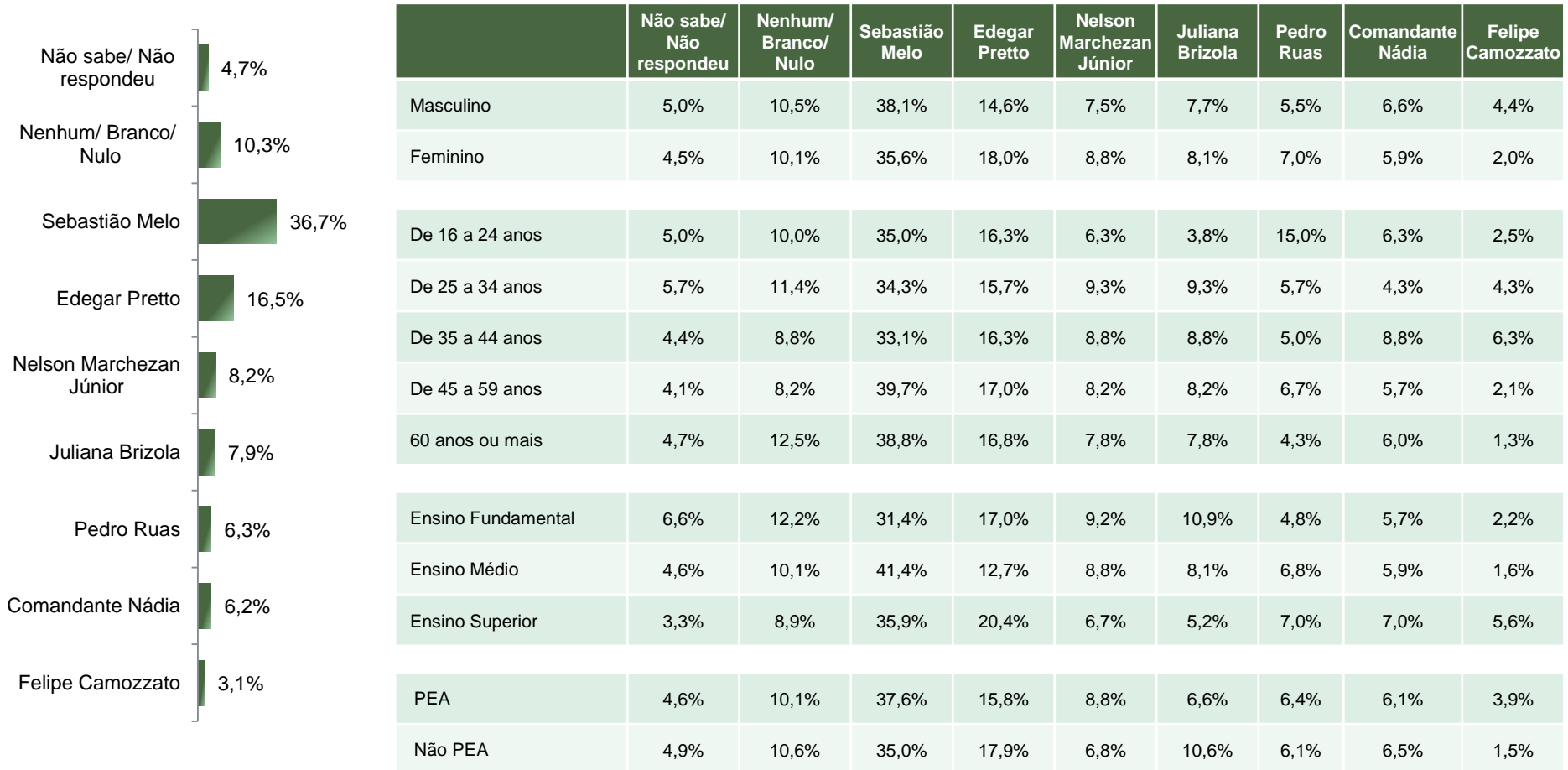
BASE: Eleitores do município de Porto Alegre (806)

Se as eleições para Prefeito(a) de Porto Alegre fossem hoje e os(as) candidatos(as) fossem esses(as), em quem o(a) Sr(a) votaria?



Situação Eleitoral – Prefeito(a)

ESTIMULADA – Cenário 2



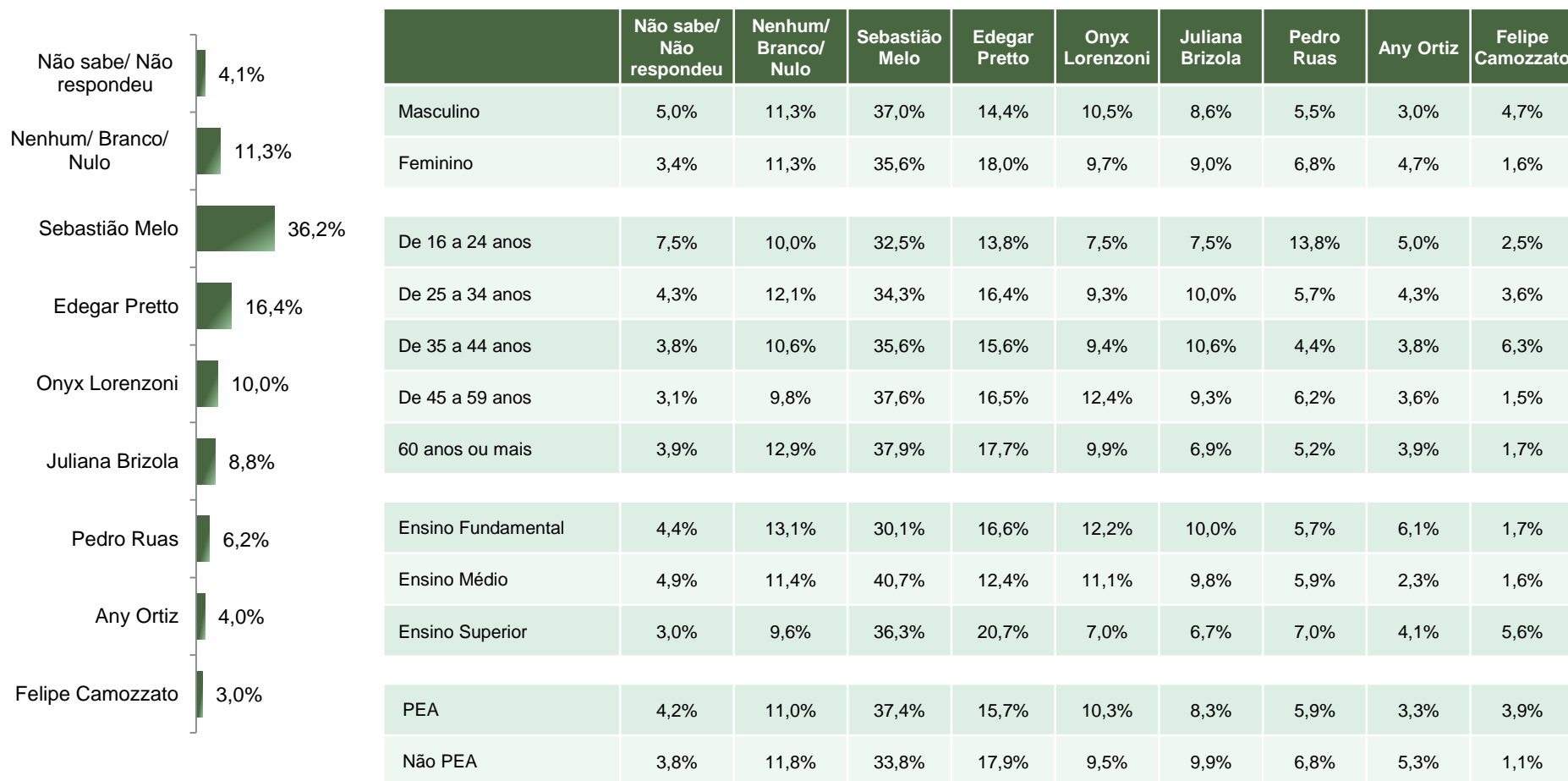
BASE: Eleitores do município de Porto Alegre (806)

Se as eleições para Prefeito(a) de Porto Alegre fossem hoje e os(as) candidatos(as) AGORA fossem esses(as), em quem o(a) Sr(a) votaria?



Situação Eleitoral – Prefeito(a)

ESTIMULADA – Cenário 3



BASE: Eleitores do município de Porto Alegre (806)

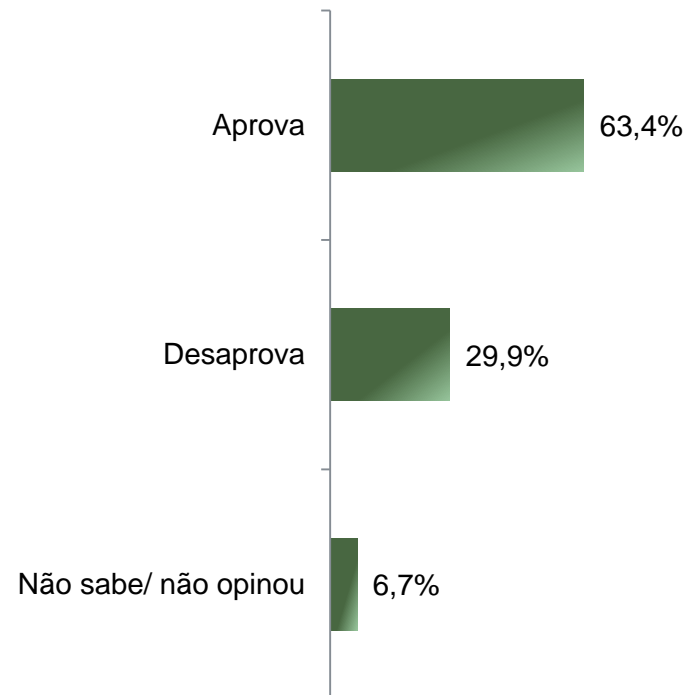
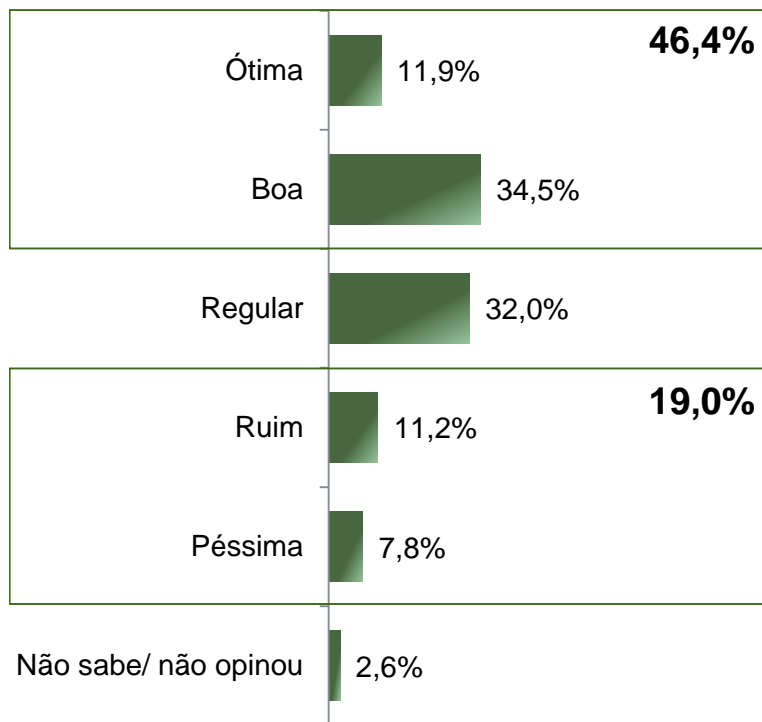
Se as eleições para Prefeito(a) de Porto Alegre fossem hoje e os(as) candidatos(as) AGORA fossem esses(as), em quem o(a) Sr(a) votaria?

Avaliação da Administração Municipal



Avaliação e Aprovação da administração do Prefeito Sebastião Melo

ESTIMULADA



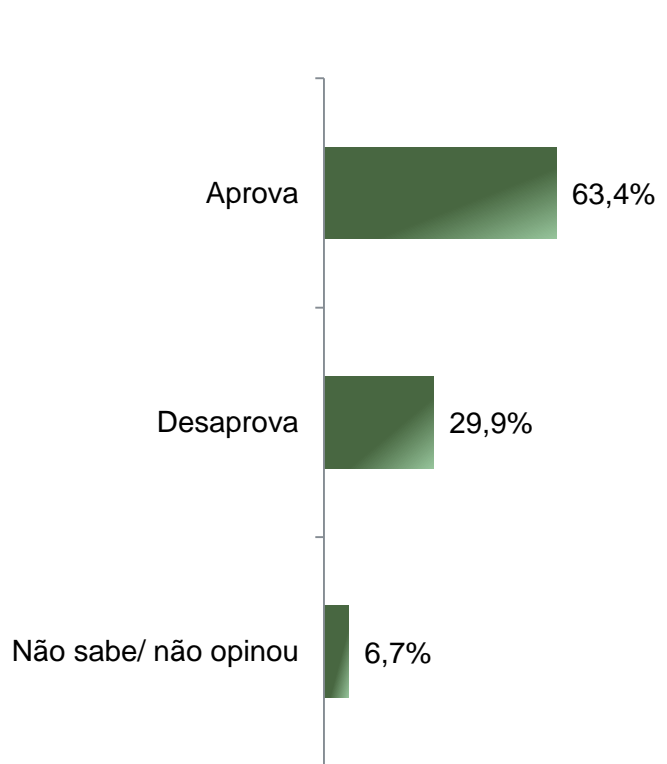
BASE: Eleitores do município de Porto Alegre (806)

A administração do Prefeito Sebastião Melo está sendo ótima, boa, regular, ruim ou péssima?
De uma maneira geral, o(a) Sr(a) diria que aprova ou desaprova a administração do Prefeito Sebastião Melo, até o momento?



Aprovação da administração do Prefeito Sebastião Melo

ESTIMULADA



	Aprova	Desaprova	Não sabe/ não opinou
Masculino	64,6%	30,9%	4,4%
Feminino	62,4%	29,1%	8,6%
De 16 a 24 anos	53,8%	38,8%	7,5%
De 25 a 34 anos	55,7%	37,9%	6,4%
De 35 a 44 anos	66,3%	29,4%	4,4%
De 45 a 59 anos	66,0%	26,3%	7,7%
60 anos ou mais	67,2%	25,4%	7,3%
Ensino Fundamental	65,1%	27,1%	7,9%
Ensino Médio	63,2%	30,3%	6,5%
Ensino Superior	62,2%	31,9%	5,9%
PEA	62,4%	30,4%	7,2%
Não PEA	65,4%	28,9%	5,7%

BASE: Eleitores do município de Porto Alegre (806)

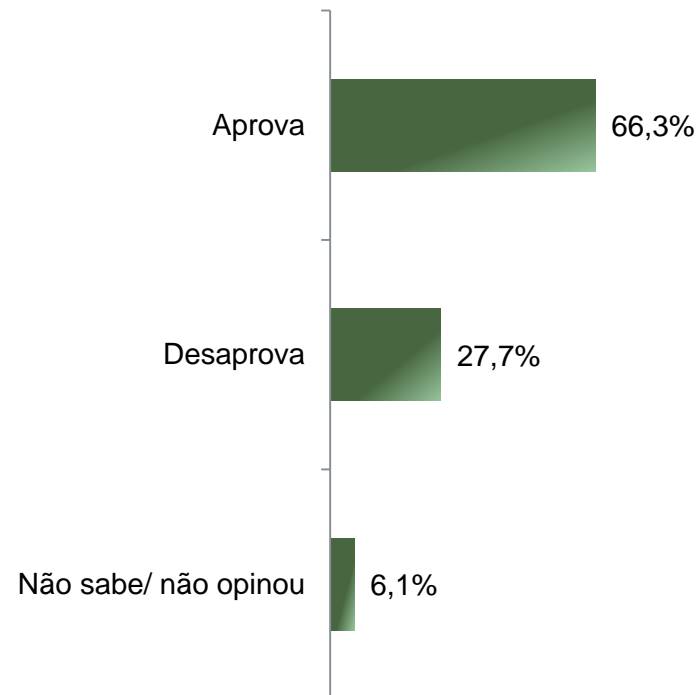
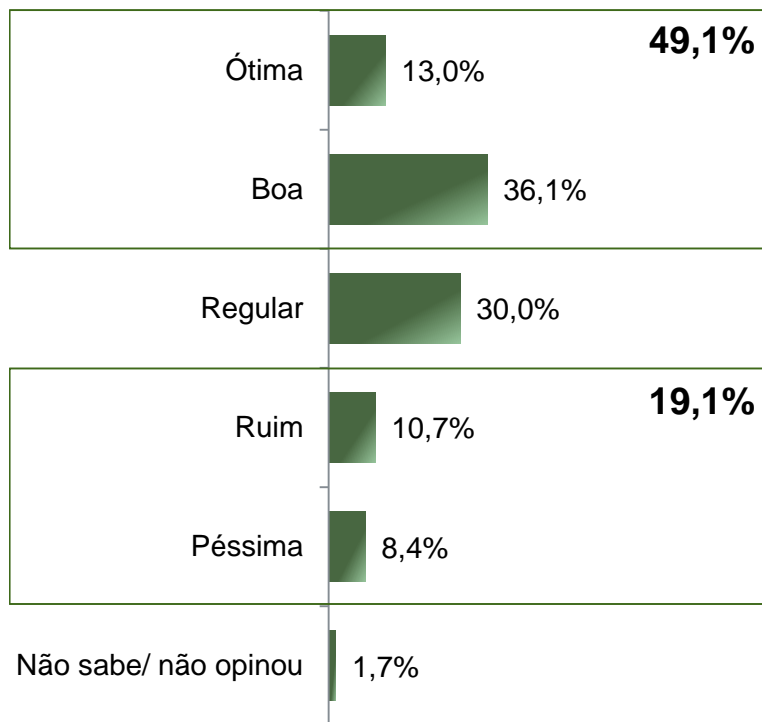
De uma maneira geral, o(a) Sr(a) diria que aprova ou desaprova a administração do Prefeito Sebastião Melo, até o momento?

Avaliação da Administração Estadual



Avaliação e Aprovação da administração do Governador Eduardo Leite

ESTIMULADA



BASE: Eleitores do município de Porto Alegre (806)

A administração do Governador Eduardo Leite está sendo ótima, boa, regular, ruim ou péssima?
De uma maneira geral, o(a) Sr(a) diria que aprova ou desaprova a administração do Governador Eduardo Leite, até o momento?



Aprovação da administração do Governador Eduardo Leite ESTIMULADA



	Aprova	Desaprova	Não sabe/ não opinou
Masculino	62,7%	30,4%	6,9%
Feminino	69,1%	25,5%	5,4%
De 16 a 24 anos	60,0%	31,3%	8,8%
De 25 a 34 anos	66,4%	30,0%	3,6%
De 35 a 44 anos	68,8%	27,5%	3,8%
De 45 a 59 anos	66,0%	27,3%	6,7%
60 anos ou mais	66,8%	25,4%	7,8%
Ensino Fundamental	74,2%	22,3%	3,5%
Ensino Médio	63,2%	29,6%	7,2%
Ensino Superior	63,0%	30,0%	7,0%
PEA	64,6%	29,3%	6,1%
Não PEA	69,6%	24,3%	6,1%

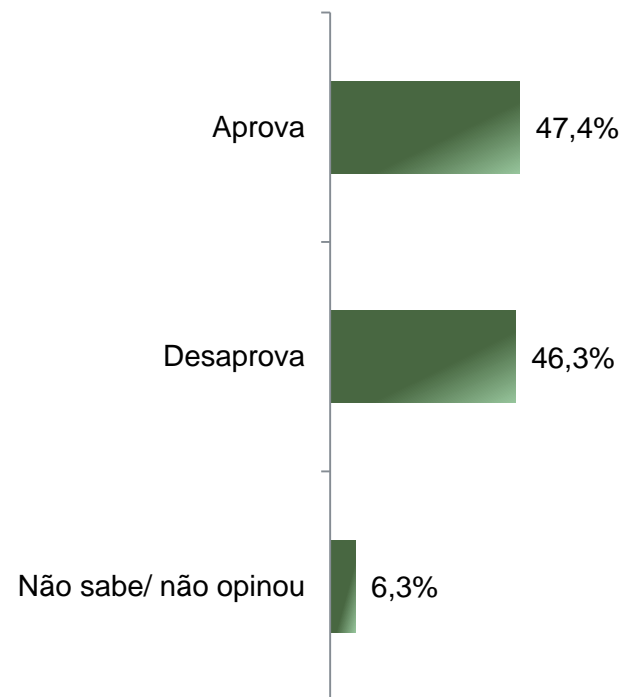
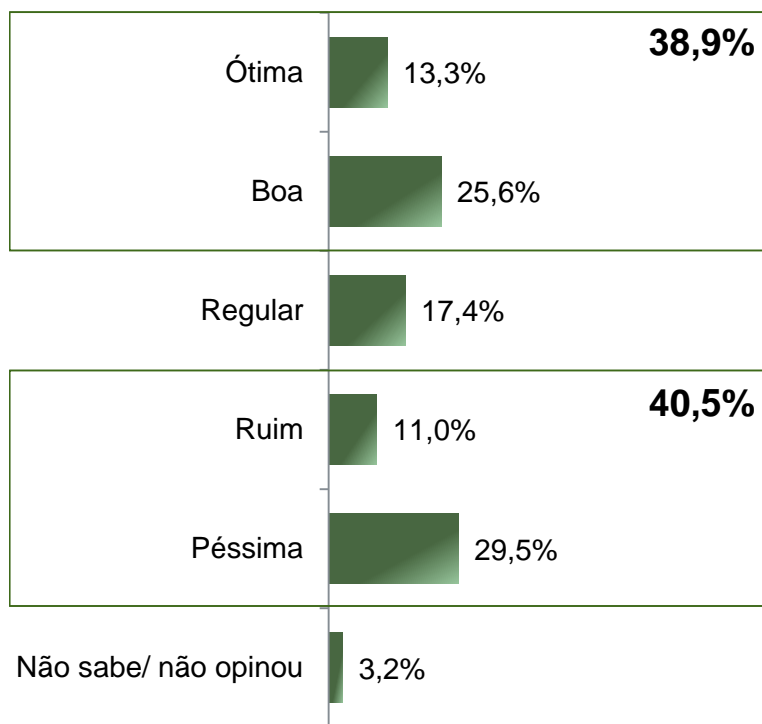
BASE: Eleitores do município de Porto Alegre (806)

De uma maneira geral, o(a) Sr(a) diria que aprova ou desaprova a administração do Governador Eduardo Leite, até o momento?

Avaliação da Administração Federal



Avaliação e Aprovação da administração do Presidente Lula ESTIMULADA



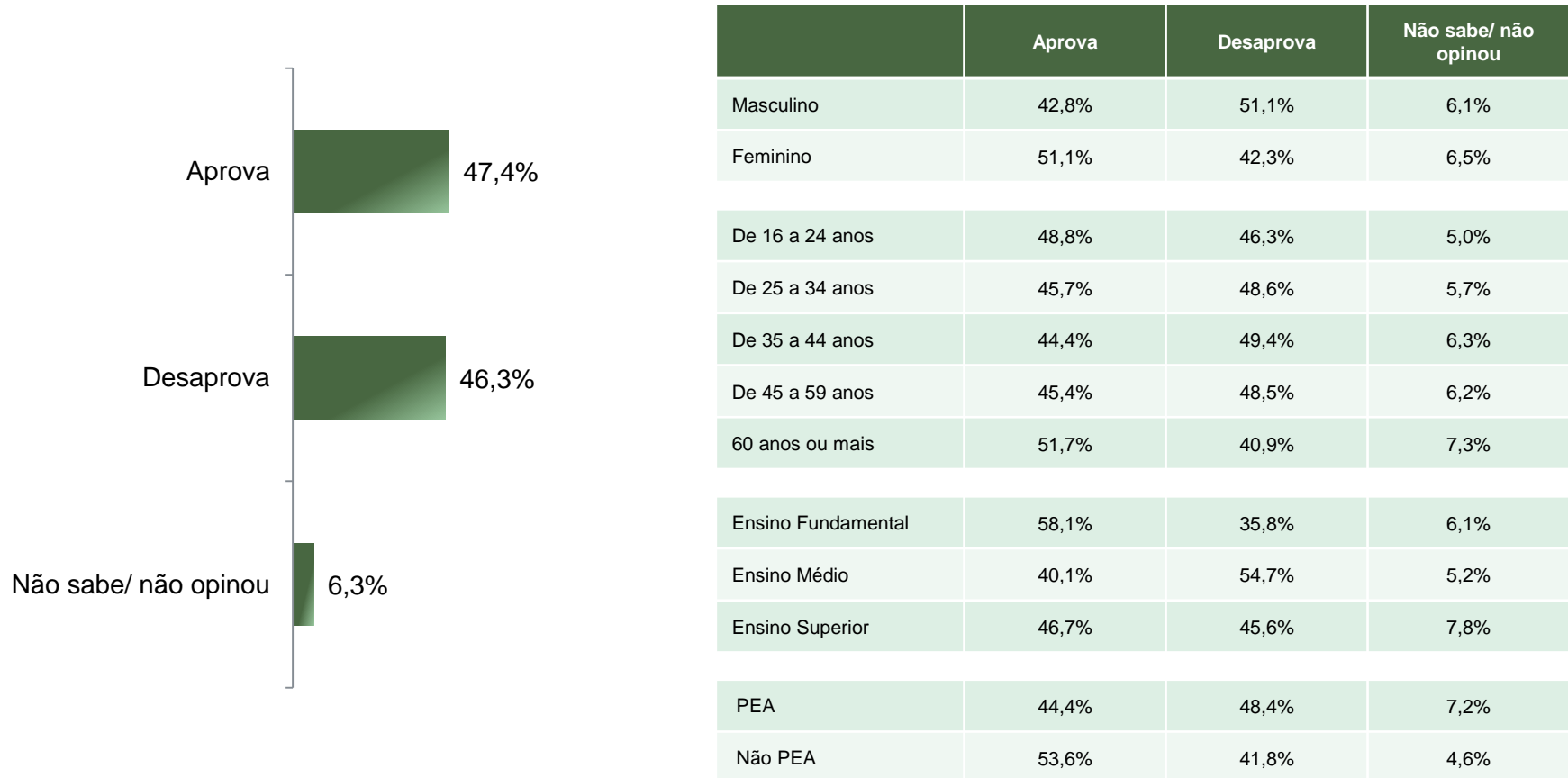
BASE: Eleitores do município de Porto Alegre (806)

A administração do Presidente Lula está sendo ótima, boa, regular, ruim ou péssima?

De uma maneira geral, o(a) Sr(a) diria que aprova ou desaprova a administração do Presidente Lula, até o momento?



Aprovação da administração do Presidente Lula ESTIMULADA

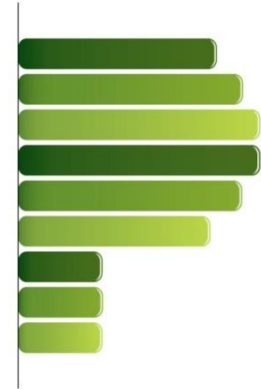


BASE: Eleitores do município de Porto Alegre (806)

De uma maneira geral, o(a) Sr(a) diria que aprova ou desaprova a administração do Presidente Lula, até o momento?

PARANÁ PESQUISAS

Especialista em opinião pública.



Obrigado pela atenção!