



Pesquisa de Opinião Pública Município de Mauá

Account Manager: Murilo Hidalgo

Metodologia





Metodologia

Curitiba, 04 de março de 2023.

Apresentamos a seguir os resultados da pesquisa de opinião pública realizada no **município de Mauá**, com o objetivo de consultar à população sobre **a situação eleitoral para o Executivo Municipal e avaliação das administrações Federal, Estadual e Municipal**.

PROCEDIMENTOS UTILIZADOS NA REALIZAÇÃO DA PESQUISA

O universo desta pesquisa abrange os eleitores do **município de Mauá**. Para a realização desta pesquisa foi utilizada uma amostra de **530** eleitores, sendo esta estratificada segundo gênero, faixa etária, grau de escolaridade, nível econômico e posição geográfica. O trabalho de levantamento de dados foi feito através de entrevistas pessoais com eleitores com 16 anos ou mais **entre os dias 28 de fevereiro e 03 de março de 2023**, sendo auditadas simultaneamente à sua realização aproximadamente, 20% das entrevistas. **A Paraná Pesquisas encontra-se registrada no Conselho Regional de Estatística da 1ª, 2ª, 3ª, 4ª, 5ª, 6ª e 7ª Região sob o nº 3122/22.**

Tal amostra representativa do **município de Mauá** atinge um grau de confiança de 95,0% para uma margem estimada de erro de aproximadamente **4,3 pontos percentuais** para os resultados gerais.



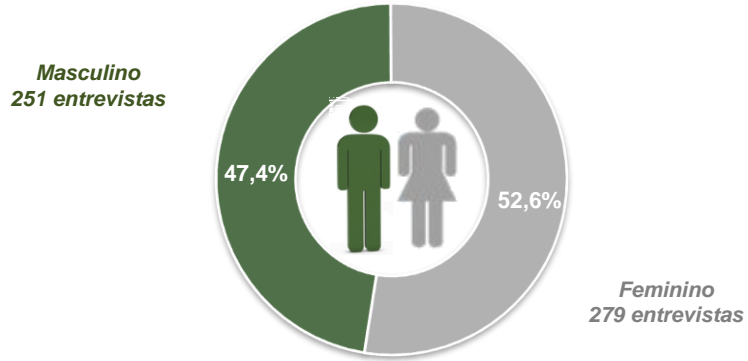
Perfil da Amostra



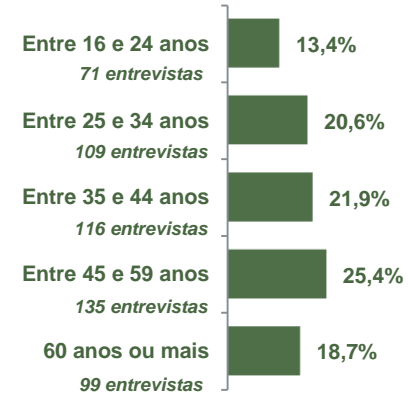


Perfil da Amostra

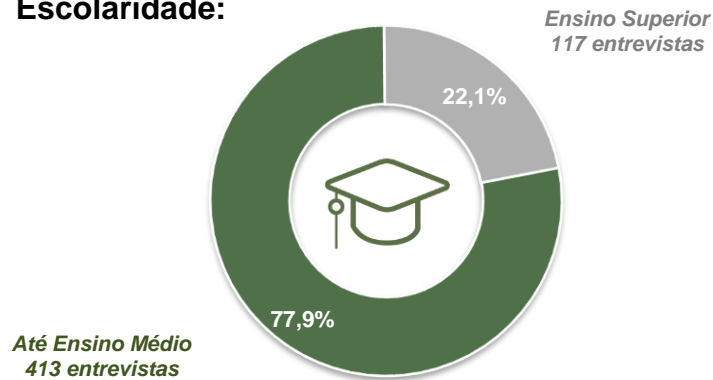
Gênero:



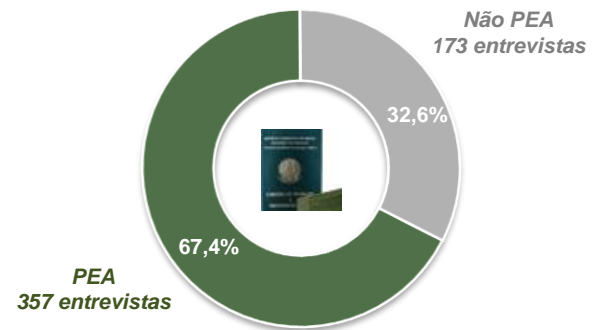
Faixa Etária:



Escolaridade:



Nível Econômico:



BASE: Eleitores do município de Mauá (530)

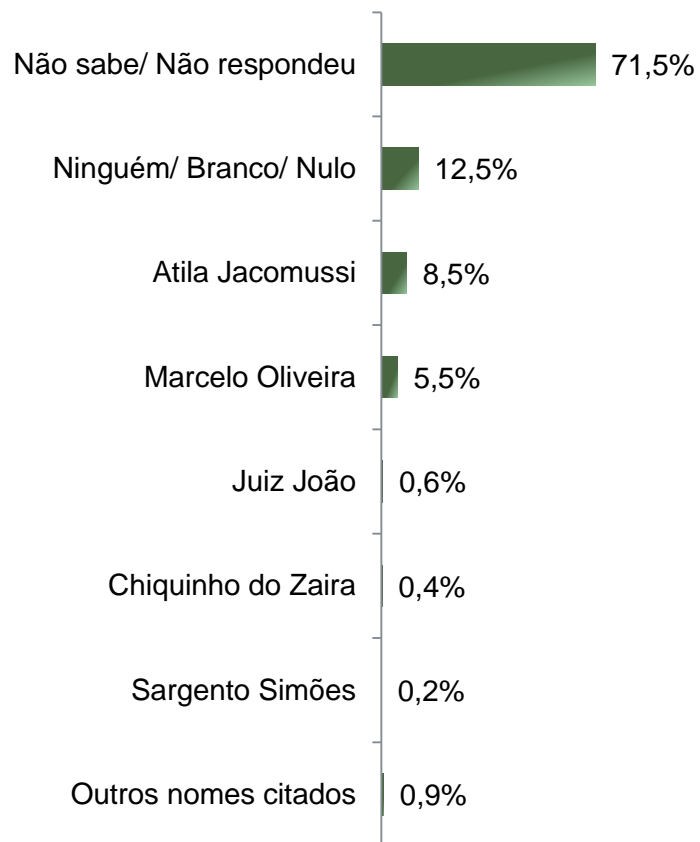


Situação Eleitoral para o Executivo Municipal





Situação Eleitoral – Prefeito(a) ESPONTÂNEA



BASE: Eleitores do município de Mauá (530)

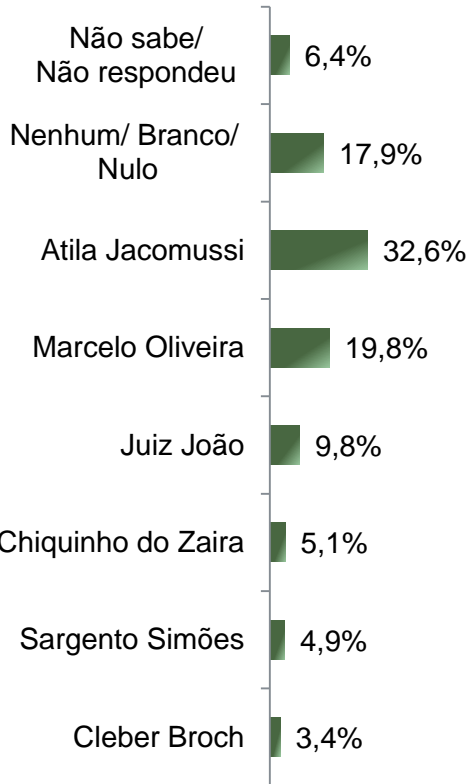
Se as eleições para Prefeito(a) de Mauá fossem hoje, em quem o(a) Sr(a) votaria?





Situação Eleitoral – Prefeito

ESTIMULADA – Cenário 1



	Não sabe/ Não respondeu	Nenhum/ Branco/ Nulo	Atila Jacomussi	Marcelo Oliveira	Juiz João	Chiquinho do Zaira	Sargento Simões	Cleber Broch
Masculino	4,4%	15,9%	33,1%	20,3%	10,8%	6,4%	6,0%	3,2%
Feminino	8,2%	19,7%	32,3%	19,4%	9,0%	3,9%	3,9%	3,6%
De 16 a 24 anos	9,9%	15,5%	36,6%	18,3%	5,6%	1,4%	7,0%	5,6%
De 25 a 34 anos	4,6%	17,4%	36,7%	17,4%	9,2%	4,6%	7,3%	2,8%
De 35 a 44 anos	6,9%	17,2%	32,8%	18,1%	10,3%	6,9%	3,4%	4,3%
De 45 a 59 anos	5,9%	18,5%	33,3%	19,3%	10,4%	5,9%	4,4%	2,2%
60 anos ou mais	6,1%	20,2%	24,2%	26,3%	12,1%	5,1%	3,0%	3,0%
Ensino Fundamental	3,0%	14,8%	37,9%	22,5%	5,9%	5,9%	4,1%	5,9%
Ensino Médio	6,6%	20,9%	33,6%	17,2%	9,8%	3,7%	6,1%	2,0%
Ensino Superior	11,1%	16,2%	23,1%	21,4%	15,4%	6,8%	3,4%	2,6%
PEA	6,7%	19,3%	31,7%	18,5%	9,8%	3,9%	6,2%	3,9%
Não PEA	5,8%	15,0%	34,7%	22,5%	9,8%	7,5%	2,3%	2,3%

BASE: Eleitores do município de Mauá (530)

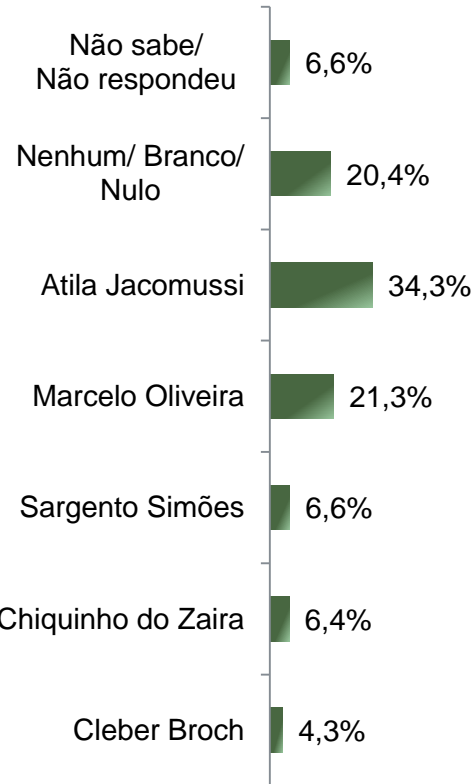
Se as eleições para Prefeito de Mauá fossem hoje e os candidatos fossem esses, em quem o(a) Sr(a) votaria?





Situação Eleitoral – Prefeito

ESTIMULADA – Cenário 2



	Não sabe/ Não respondeu	Nenhum/ Branco/ Nulo	Atila Jacomussi	Marcelo Oliveira	Sargento Simões	Chiquinho do Zaira	Cleber Broch
Masculino	4,4%	19,1%	35,9%	20,7%	8,0%	7,6%	4,4%
Feminino	8,6%	21,5%	33,0%	21,9%	5,4%	5,4%	4,3%
De 16 a 24 anos	9,9%	18,3%	36,6%	18,3%	9,9%	1,4%	5,6%
De 25 a 34 anos	5,5%	18,3%	39,4%	20,2%	9,2%	4,6%	2,8%
De 35 a 44 anos	6,9%	20,7%	34,5%	19,8%	4,3%	7,8%	6,0%
De 45 a 59 anos	6,7%	20,7%	34,1%	20,7%	5,9%	7,4%	4,4%
60 anos ou mais	5,1%	23,2%	27,3%	27,3%	5,1%	9,1%	3,0%
Ensino Fundamental	3,0%	15,4%	38,5%	23,7%	5,3%	7,1%	7,1%
Ensino Médio	7,4%	23,0%	35,7%	18,4%	7,8%	5,3%	2,5%
Ensino Superior	10,3%	22,2%	25,6%	23,9%	6,0%	7,7%	4,3%
PEA	6,4%	21,8%	33,1%	20,4%	8,4%	5,0%	4,8%
Não PEA	6,9%	17,3%	37,0%	23,1%	2,9%	9,2%	3,5%
Entre os eleitores de :							
Juiz João	3,8%	23,1%	17,3%	15,4%	17,3%	13,5%	9,6%

BASE: Eleitores do município de Mauá (530)

Se as eleições para Prefeito de Mauá fossem hoje e os candidatos AGORA fossem esses, em quem o(a) Sr(a) votaria?



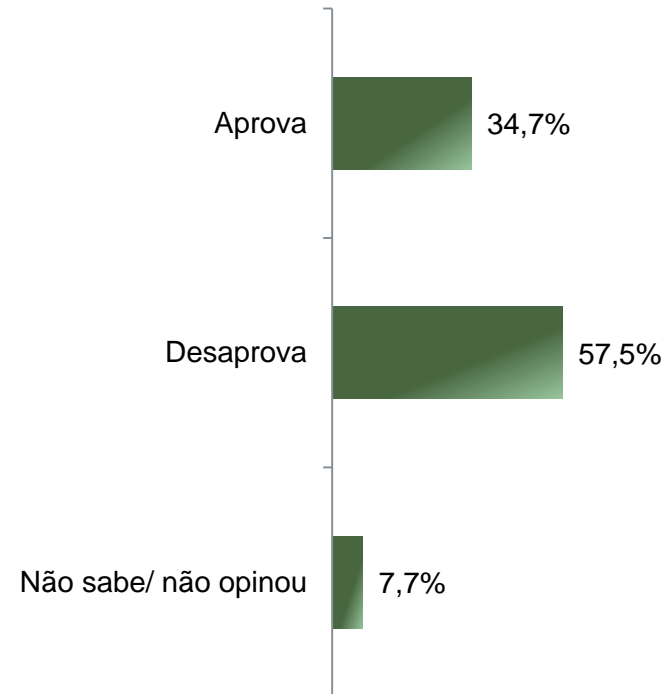
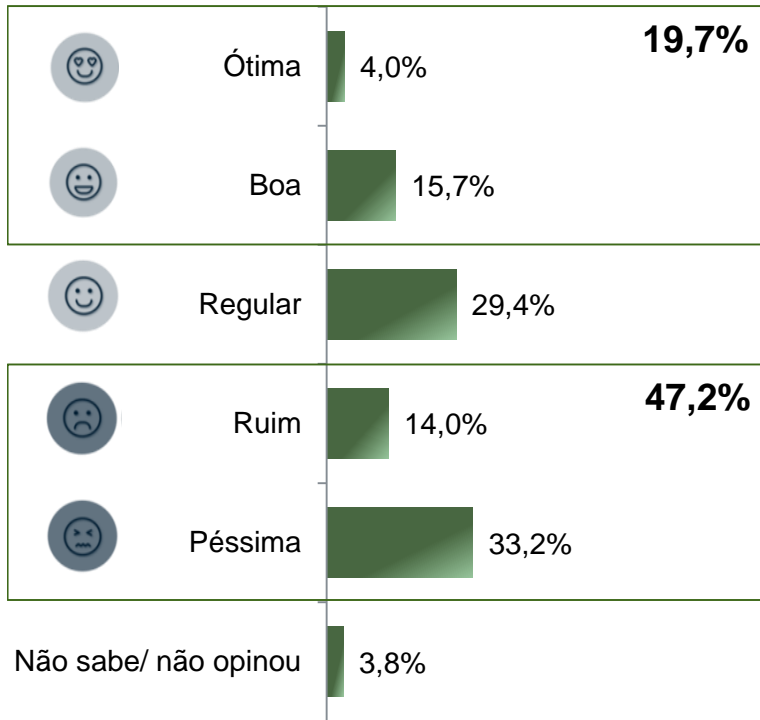
Avaliação da Administração Municipal





Avaliação e Aprovação da administração do Prefeito Marcelo Oliveira

ESTIMULADA



BASE: Eleitores do município de Mauá (530)

A administração do Prefeito Marcelo Oliveira está sendo ótima, boa, regular, ruim ou péssima?
De uma maneira geral, o(a) Sr(a) diria que aprova ou desaprova a administração do Prefeito Marcelo Oliveira, até o momento?





Aprovação da administração do Prefeito Marcelo Oliveira

ESTIMULADA



	Aprova	Desaprova	Não sabe/ não opinou
Masculino	35,1%	60,6%	4,4%
Feminino	34,4%	54,8%	10,8%
De 16 a 24 anos	32,4%	57,7%	9,9%
De 25 a 34 anos	32,1%	59,6%	8,3%
De 35 a 44 anos	31,0%	60,3%	8,6%
De 45 a 59 anos	37,0%	56,3%	6,7%
60 anos ou mais	40,4%	53,5%	6,1%
Ensino Fundamental	36,7%	56,2%	7,1%
Ensino Médio	31,1%	61,9%	7,0%
Ensino Superior	39,3%	50,4%	10,3%
PEA	33,6%	58,5%	7,8%
Não PEA	37,0%	55,5%	7,5%

BASE: Eleitores do município de Mauá (530)

De uma maneira geral, o(a) Sr(a) diria que aprova ou desaprova a administração do Prefeito Marcelo Oliveira, até o momento?



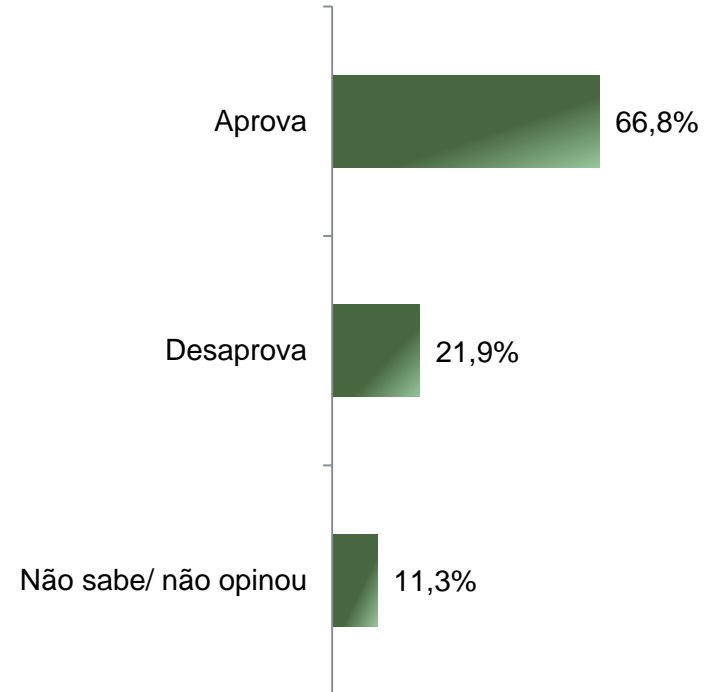
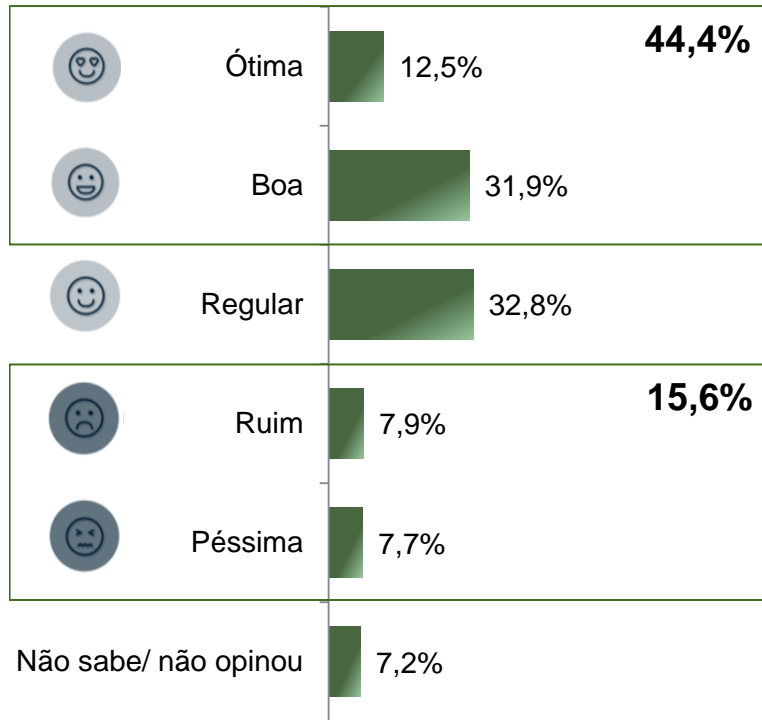
Avaliação da Administração Estadual





Avaliação e Aprovação da administração do Governador Tarcísio de Freitas

ESTIMULADA



BASE: Eleitores do município de Mauá (530)

A administração do Governador Tarcísio de Freitas está sendo ótima, boa, regular, ruim ou péssima?
De uma maneira geral, o(a) Sr(a) diria que aprova ou desaprova a administração do Governador Tarcísio de Freitas, até o momento?





Aprovação da administração do Governador Tarcísio de Freitas ESTIMULADA



	Aprova	Desaprova	Não sabe/ não opinou
Masculino	69,3%	19,5%	11,2%
Feminino	64,5%	24,0%	11,5%
De 16 a 24 anos	56,3%	29,6%	14,1%
De 25 a 34 anos	67,0%	21,1%	11,9%
De 35 a 44 anos	67,2%	23,3%	9,5%
De 45 a 59 anos	68,1%	20,7%	11,1%
60 anos ou mais	71,7%	17,2%	11,1%
Ensino Fundamental	68,0%	21,3%	10,7%
Ensino Médio	65,2%	23,0%	11,9%
Ensino Superior	68,4%	20,5%	11,1%
PEA	66,7%	23,0%	10,4%
Não PEA	67,1%	19,7%	13,3%

BASE: Eleitores do município de Mauá (530)

De uma maneira geral, o(a) Sr(a) diria que aprova ou desaprova a administração do Governador Tarcísio de Freitas, até o momento?



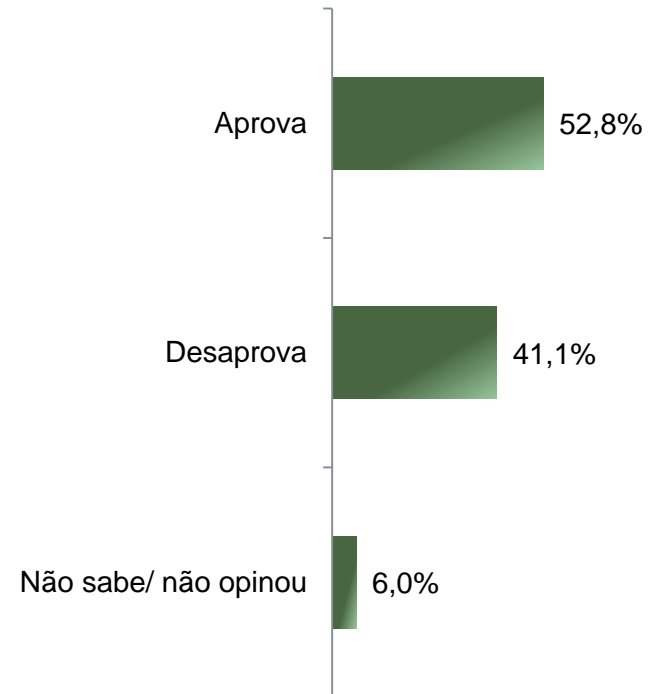
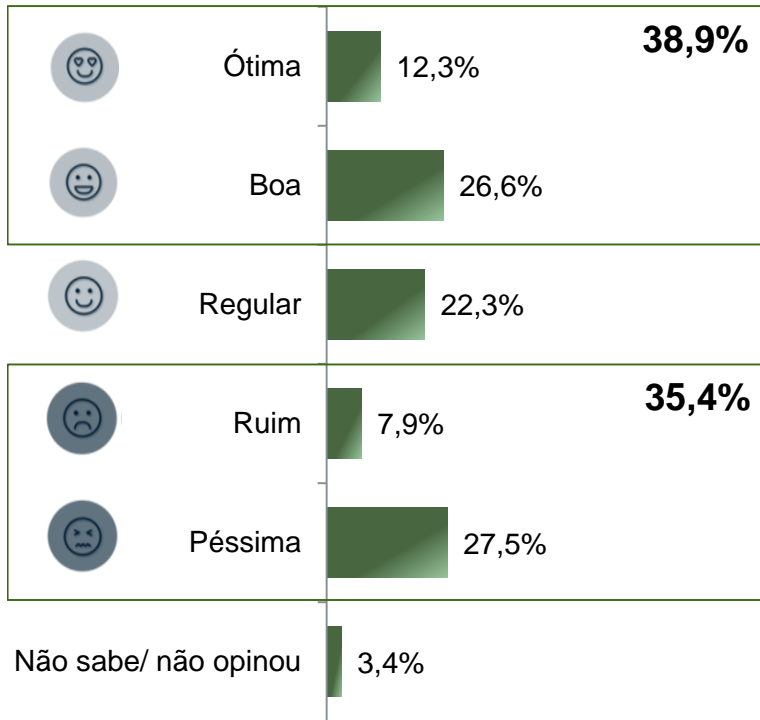
Avaliação da Administração Federal





Avaliação e Aprovação da administração do Presidente Lula

ESTIMULADA



BASE: Eleitores do município de Mauá (530)

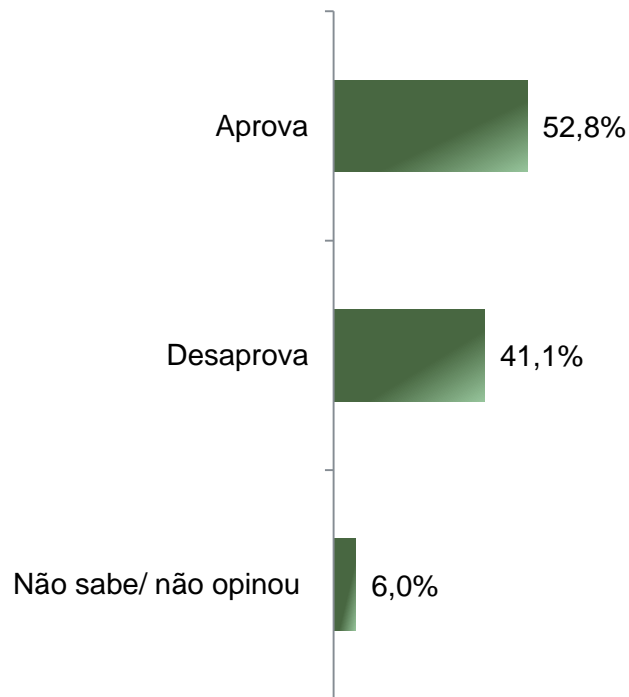
A administração do Presidente Lula está sendo ótima, boa, regular, ruim ou péssima?
De uma maneira geral, o(a) Sr(a) diria que aprova ou desaprova a administração do Presidente Lula, até o momento?





Aprovação da administração do Presidente Lula

ESTIMULADA



	Aprova	Desaprova	Não sabe/ não opinou
Masculino	51,0%	45,4%	3,6%
Feminino	54,5%	37,3%	8,2%
De 16 a 24 anos	53,5%	42,3%	4,2%
De 25 a 34 anos	46,8%	47,7%	5,5%
De 35 a 44 anos	46,6%	47,4%	6,0%
De 45 a 59 anos	55,6%	37,8%	6,7%
60 anos ou mais	62,6%	30,3%	7,1%
Ensino Fundamental	66,9%	28,4%	4,7%
Ensino Médio	45,5%	47,1%	7,4%
Ensino Superior	47,9%	47,0%	5,1%
PEA	47,9%	46,5%	5,6%
Não PEA	63,0%	30,1%	6,9%

BASE: Eleitores do município de Mauá (530)

De uma maneira geral, o(a) Sr(a) diria que aprova ou desaprova a administração do Presidente Lula, até o momento?





Obrigado pela atenção!