

De acordo com a Resolução-TSE n.º 23.600/2019, essa pesquisa está registrada no Tribunal Superior Eleitoral sob o n.º BR-06988/2022 para o cargo de Presidente.



Pesquisa de Opinião Pública Estado do Rio Grande do Sul

Account Manager: Murilo Hidalgo

Metodologia

De acordo com a Resolução-TSE n.º 23.600/2019, essa pesquisa está registrada no Tribunal Superior Eleitoral sob o n.º BR-06988/2022 para o cargo de Presidente.

Metodologia

De acordo com a Resolução-TSE n.º 23.600/2019, essa pesquisa está registrada no Tribunal Superior Eleitoral sob o n.º BR-06988/2022 para o cargo de Presidente.

Curitiba, 07 de outubro de 2022

Apresentamos a seguir os resultados da pesquisa de opinião pública realizada no **Estado do Rio Grande do Sul**, com o objetivo de consultar à população sobre a **situação eleitoral para o Executivo Federal**.

PROCEDIMENTOS UTILIZADOS NA REALIZAÇÃO DA PESQUISA

O universo desta pesquisa abrange os eleitores do **Estado do Rio Grande do Sul**. Para a realização desta pesquisa foi utilizada uma amostra de **1540** eleitores, sendo esta estratificada segundo gênero, faixa etária, grau de escolaridade e renda domiciliar mensal. O trabalho de levantamento de dados foi feito através de **entrevistas pessoais** com eleitores com 16 anos ou mais em **60** municípios **entre os dias 04 e 06 de outubro de 2022**, sendo auditadas simultaneamente à sua realização, 20,0% das entrevistas.

Tal amostra representativa do **Estado do Rio Grande do Sul** atinge um nível de confiança de 95,0% para uma margem estimada de erro de **2,5 pontos percentuais** para os resultados gerais. Para a seleção da amostra utilizou-se o método de amostragem estratificada proporcional. Conforme o mapeamento do Estado em **7 Mesorregiões** homogêneas segundo o IBGE, considerou-se esta divisão geográfica como primeira estratificação. Dentro de cada Mesorregião, agruparam-se os municípios em grupos homogêneos, procedendo-se à estratificação proporcional final da amostra. **A Paraná Pesquisas encontra-se registrada no Conselho Regional de Estatística da 1ª, 2ª, 3ª, 4ª, 5ª, 6ª e 7ª Região sob o nº 3122/22.**

A amostra é representativa do eleitorado da área pesquisada e foi selecionada em três etapas. Na primeira etapa realizou-se um sorteio probabilístico dos municípios onde as entrevistas foram realizadas através do método PPT (Probabilidade Proporcional ao Tamanho), considerando a população eleitora residente nos municípios como base para essa seleção. Na segunda etapa, fez-se um sorteio probabilístico das localidades, onde as entrevistas foram realizadas, através do método PPT (Probabilidade Proporcional ao Tamanho), tomando a população eleitora residente nas localidades como base para essa seleção. Na terceira etapa, a seleção dos entrevistados dentro da localidade, foi feita utilizando-se quotas amostrais proporcionais, em função das seguintes variáveis: gênero, faixa etária, escolaridade e renda domiciliar mensal. Fonte de Dados: IBGE Censo 2010 e TSE – Agosto 2022.

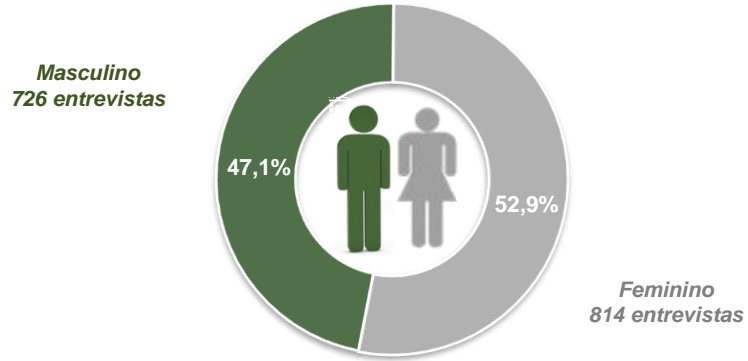
Perfil da Amostra

De acordo com a Resolução-TSE n.º 23.600/2019, essa pesquisa está registrada no Tribunal Superior Eleitoral sob o n.º BR-06988/2022 para o cargo de Presidente.

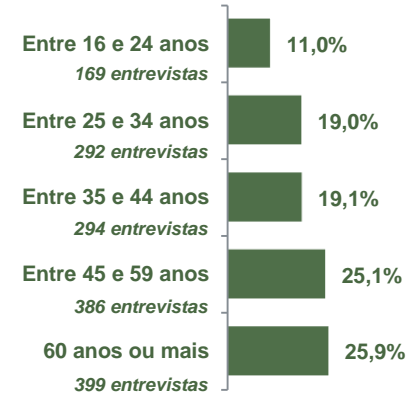
De acordo com a Resolução-TSE n.º 23.600/2019, essa pesquisa está registrada no Tribunal Superior Eleitoral sob o n.º BR-06988/2022 para o cargo de Presidente.

Perfil da Amostra

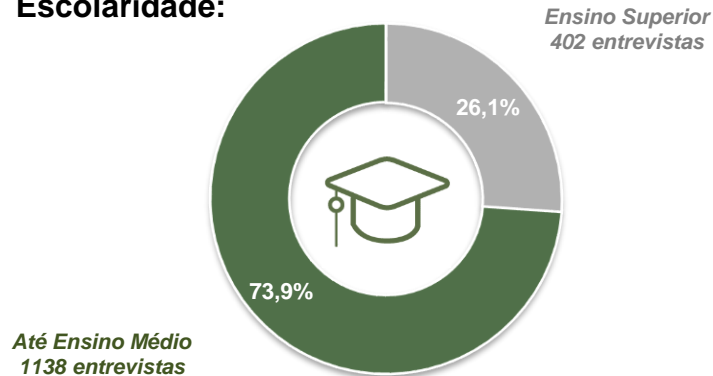
Gênero:



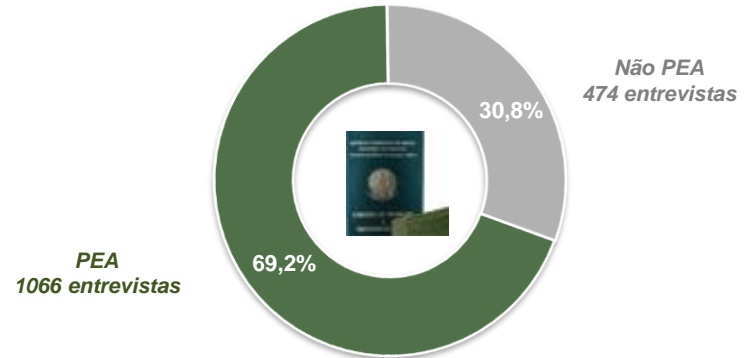
Faixa Etária:



Escolaridade:



Nível Econômico:



BASE: Eleitores do Estado do Rio Grande do Sul (1540)

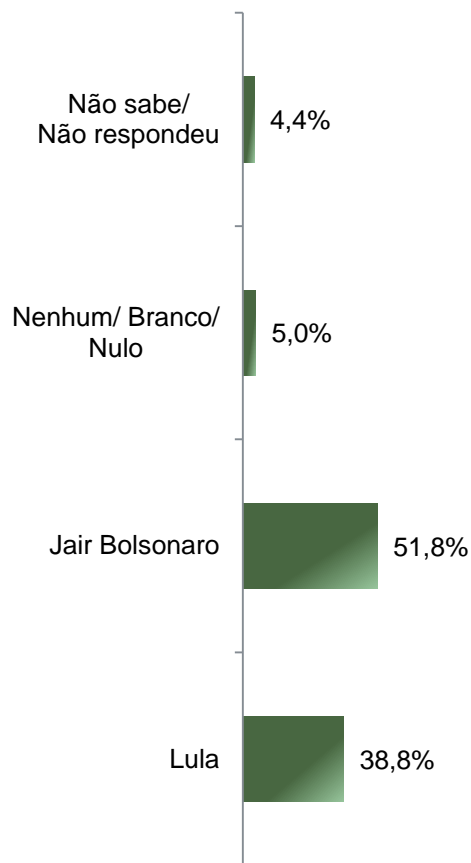
Situação Eleitoral para o Executivo Federal

De acordo com a Resolução-TSE n.º 23.600/2019, essa pesquisa está registrada no Tribunal Superior Eleitoral sob o n.º BR-06988/2022 para o cargo de Presidente.

Situação Eleitoral – Presidente

ESTIMULADA

De acordo com a Resolução-TSE n.º 23.600/2019, essa pesquisa está registrada no Tribunal Superior Eleitoral sob o n.º BR-06988/2022 para o cargo de Presidente.



	Não sabe/ Não respondeu	Nenhum/ Branco/ Nulo	Jair Bolsonaro	Lula
Masculino	2,8%	4,8%	56,7%	35,7%
Feminino	5,9%	5,2%	47,4%	41,5%
De 16 a 24 anos	6,5%	4,1%	46,7%	42,6%
De 25 a 34 anos	3,8%	6,5%	53,8%	36,0%
De 35 a 44 anos	3,7%	4,1%	53,7%	38,4%
De 45 a 59 anos	5,7%	6,5%	50,5%	37,3%
60 anos ou mais	3,3%	3,5%	52,4%	40,9%
Ensino Fundamental	3,7%	3,9%	47,7%	44,7%
Ensino Médio	5,5%	4,4%	58,4%	31,7%
Ensino Superior	4,0%	7,5%	49,0%	39,6%
PEA	4,1%	5,0%	53,3%	37,6%
Não PEA	5,1%	5,1%	48,5%	41,4%

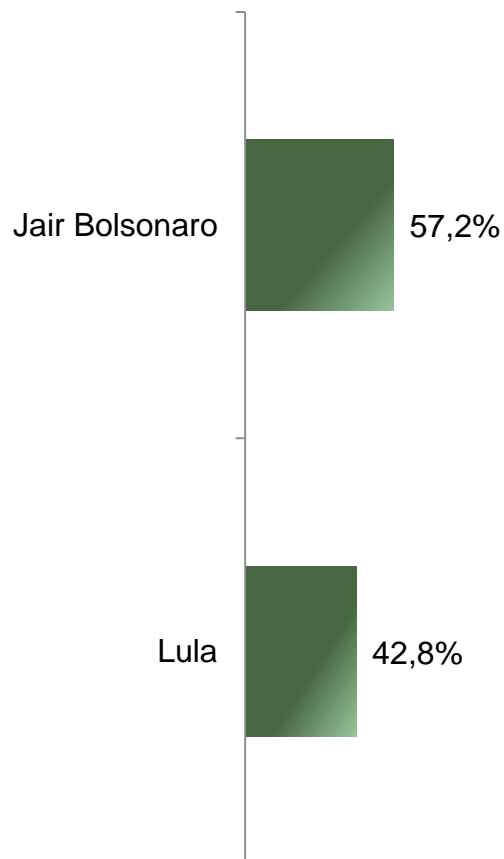
BASE: Eleitores do Estado do Rio Grande do Sul (1540)

Se o segundo turno das eleições para Presidente do Brasil fosse hoje entre Jair Bolsonaro e Lula / Lula e Jair Bolsonaro, em quem o(a) Sr(a) votaria?

Situação Eleitoral – Presidente

ESTIMULADA – VOTOS VÁLIDOS

De acordo com a Resolução-TSE n.º 23.600/2019, essa pesquisa está registrada no Tribunal Superior Eleitoral sob o n.º BR-06988/2022 para o cargo de Presidente.



Se o segundo turno das eleições para Presidente do Brasil fosse hoje entre Jair Bolsonaro e Lula / Lula e Jair Bolsonaro, em quem o(a) Sr(a) votaria?



Obrigado pela atenção!