

De acordo com a Resolução-TSE n.º 23.600/2019, essa pesquisa está registrada no Tribunal Superior Eleitoral sob o n.º RS-09299/2022 para o cargo de Governador.



## **Pesquisa de Opinião Pública Estado do Rio Grande do Sul**

---

**Account Manager:** Murilo Hidalgo

# Metodologia

De acordo com a Resolução-TSE n.º 23.600/2019, essa pesquisa está registrada no Tribunal Superior Eleitoral sob o n.º RS-09299/2022 para o cargo de Governador.

# Metodologia

De acordo com a Resolução-TSE n.º 23.600/2019, essa pesquisa está registrada no Tribunal Superior Eleitoral sob o n.º RS-09299/2022 para o cargo de Governador.

Curitiba, 07 de outubro de 2022

Apresentamos a seguir os resultados da pesquisa de opinião pública realizada no **Estado do Rio Grande do Sul**, com o objetivo de consultar à população sobre a **situação eleitoral para o Executivo Estadual**.

## PROCEDIMENTOS UTILIZADOS NA REALIZAÇÃO DA PESQUISA

O universo desta pesquisa abrange os eleitores do **Estado do Rio Grande do Sul**. Para a realização desta pesquisa foi utilizada uma amostra de **1540** eleitores, sendo esta estratificada segundo gênero, faixa etária, grau de escolaridade e renda domiciliar mensal. O trabalho de levantamento de dados foi feito através de **entrevistas pessoais** com eleitores com 16 anos ou mais em **60** municípios **entre os dias 04 e 06 de outubro de 2022**, sendo auditadas simultaneamente à sua realização, 20,0% das entrevistas.

Tal amostra representativa do **Estado do Rio Grande do Sul** atinge um nível de confiança de 95,0% para uma margem estimada de erro de **2,5 pontos percentuais** para os resultados gerais. Para a seleção da amostra utilizou-se o método de amostragem estratificada proporcional. Conforme o mapeamento do Estado em **7 Mesorregiões** homogêneas segundo o IBGE, considerou-se esta divisão geográfica como primeira estratificação. Dentro de cada Mesorregião, agruparam-se os municípios em grupos homogêneos, procedendo-se à estratificação proporcional final da amostra. **A Paraná Pesquisas encontra-se registrada no Conselho Regional de Estatística da 1ª, 2ª, 3ª, 4ª, 5ª, 6ª e 7ª Região sob o nº 3122/22.**

A amostra é representativa do eleitorado da área pesquisada e foi selecionada em três etapas. Na primeira etapa realizou-se um sorteio probabilístico dos municípios onde as entrevistas foram realizadas através do método PPT (Probabilidade Proporcional ao Tamanho), considerando a população eleitora residente nos municípios como base para essa seleção. Na segunda etapa, fez-se um sorteio probabilístico das localidades, onde as entrevistas foram realizadas, através do método PPT (Probabilidade Proporcional ao Tamanho), tomando a população eleitora residente nas localidades como base para essa seleção. Na terceira etapa, a seleção dos entrevistados dentro da localidade, foi feita utilizando-se quotas amostrais proporcionais, em função das seguintes variáveis: gênero, faixa etária, escolaridade e renda domiciliar mensal. Fonte de Dados: IBGE Censo 2010 e TSE – Agosto 2022.

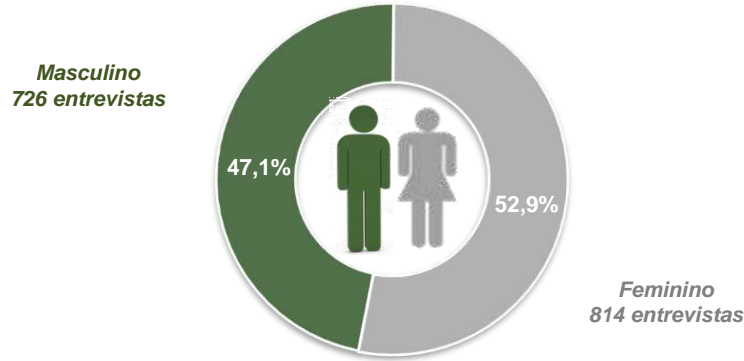
# Perfil da Amostra

De acordo com a Resolução-TSE n.º 23.600/2019, essa pesquisa está registrada no Tribunal Superior Eleitoral sob o n.º RS-09299/2022 para o cargo de Governador.

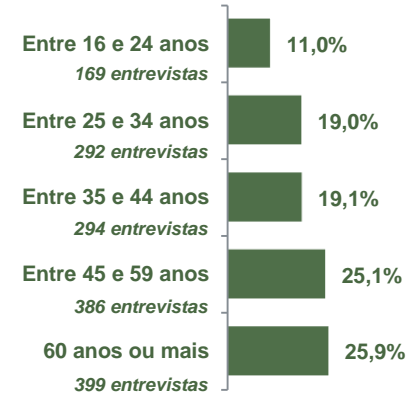
De acordo com a Resolução-TSE n.º 23.600/2019, essa pesquisa está registrada no Tribunal Superior Eleitoral sob o n.º RS-09299/2022 para o cargo de Governador.

# Perfil da Amostra

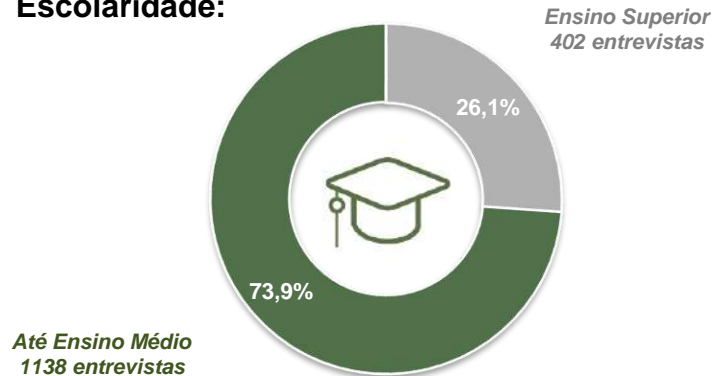
## Gênero:



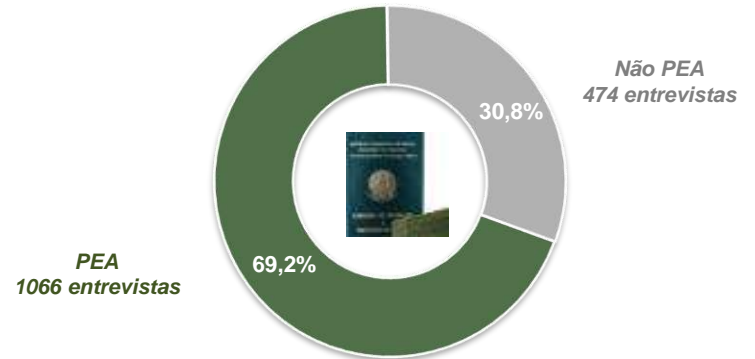
## Faixa Etária:



## Escolaridade:



## Nível Econômico:



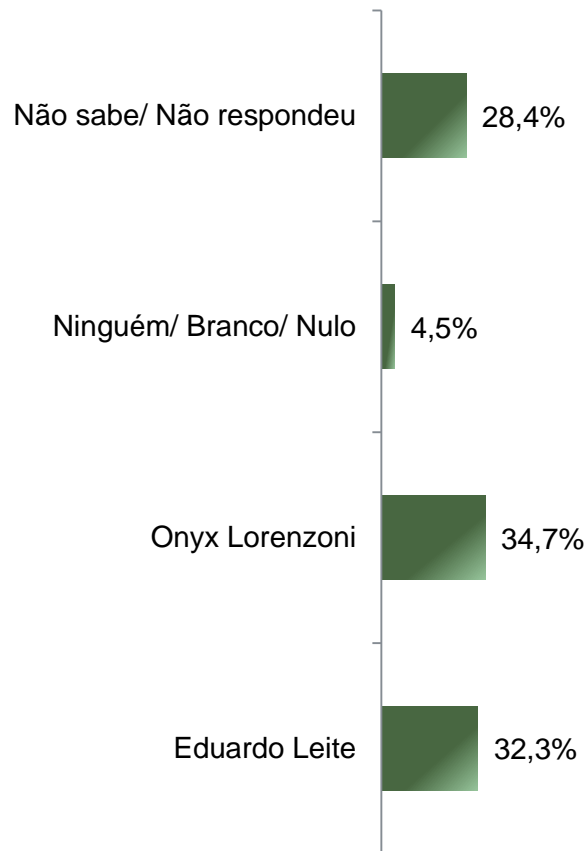
BASE: Eleitores do Estado do Rio Grande do Sul (1540)

# Situação Eleitoral para o Executivo Estadual

De acordo com a Resolução-TSE n.º 23.600/2019, essa pesquisa está registrada no Tribunal Superior Eleitoral sob o n.º RS-09299/2022 para o cargo de Governador.

# Situação Eleitoral – Governador ESPONTÂNEA

De acordo com a Resolução-TSE n.º 23.600/2019, essa pesquisa está registrada no Tribunal Superior Eleitoral sob o n.º RS-09299/2022 para o cargo de Governador.



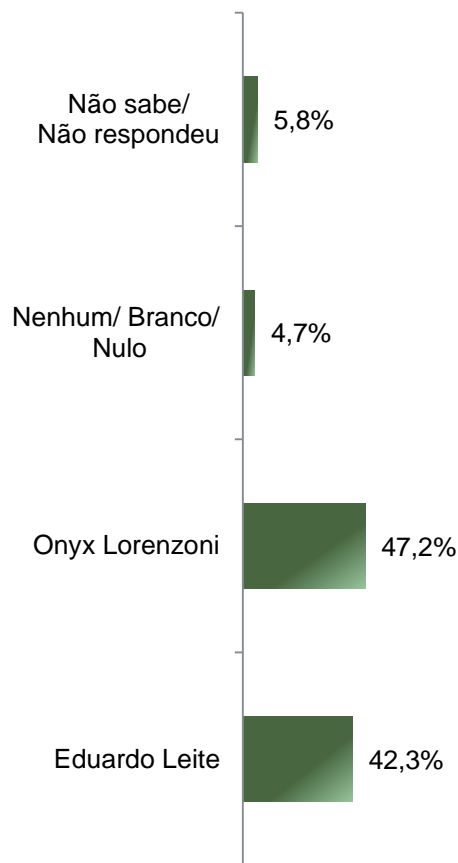
**BASE:** Eleitores do Estado do Rio Grande do Sul (1540)

Se as eleições para Governador do Estado do Rio Grande do Sul fossem hoje, em quem o(a) Sr(a) votaria?

# Situação Eleitoral – Governador

## ESTIMULADA

De acordo com a Resolução-TSE n.º 23.600/2019, essa pesquisa está registrada no Tribunal Superior Eleitoral sob o n.º RS-09299/2022 para o cargo de Governador.



	Não sabe/ Não respondeu	Nenhum/ Branco/ Nulo	Onyx Lorenzoni	Eduardo Leite
Masculino	3,4%	5,6%	52,3%	38,6%
Feminino	7,9%	3,8%	42,6%	45,7%
De 16 a 24 anos	6,5%	4,7%	35,5%	53,3%
De 25 a 34 anos	5,5%	4,1%	45,2%	45,2%
De 35 a 44 anos	6,1%	4,8%	49,7%	39,5%
De 45 a 59 anos	6,0%	5,4%	51,0%	37,6%
60 anos ou mais	5,3%	4,3%	48,1%	42,4%
Ensino Fundamental	5,5%	5,4%	47,7%	41,3%
Ensino Médio	6,1%	4,1%	50,6%	39,2%
Ensino Superior	5,7%	4,5%	41,8%	48,0%
PEA	5,6%	4,3%	49,2%	40,8%
Não PEA	6,1%	5,5%	42,6%	45,8%

**BASE:** Eleitores do Estado do Rio Grande do Sul (1540)

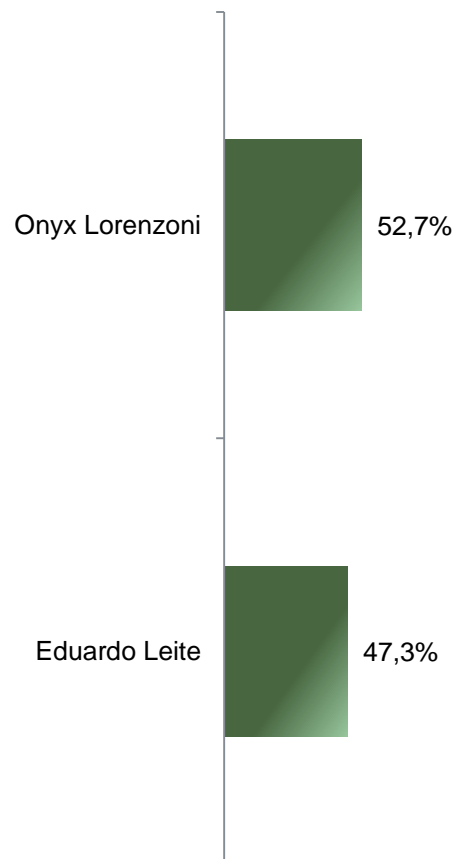
Se o segundo turno das eleições para Governador do Estado do Rio Grande do Sul fosse hoje entre Eduardo Leite e Onyx Lorenzoni / Onyx Lorenzoni e Eduardo Leite, em quem o(a) Sr(a) votaria?



# Situação Eleitoral – Governador

## ESTIMULADA – VOTOS VÁLIDOS

De acordo com a Resolução-TSE n.º 23.600/2019, essa pesquisa está registrada no Tribunal Superior Eleitoral sob o n.º RS-09299/2022 para o cargo de Governador.



Se o segundo turno das eleições para Governador do Estado do Rio Grande do Sul fosse hoje entre Eduardo Leite e Onyx Lorenzoni / Onyx Lorenzoni e Eduardo Leite, em quem o(a) Sr(a) votaria?

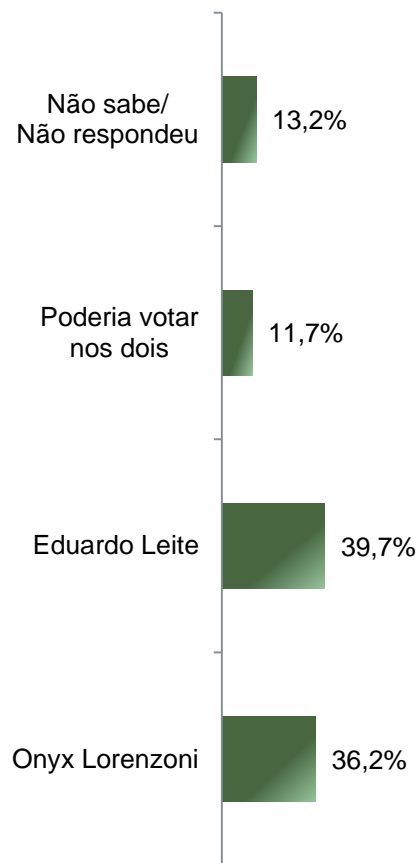
# Rejeição Eleitoral – Governador

## ESTIMULADA – RM\*

De acordo com a Resolução-TSE n.º 23.600/2019, essa pesquisa está registrada no Tribunal Superior Eleitoral sob o n.º RS-09299/2022 para o cargo de Governador.

\*Cada entrevistado(a) poderia citar mais de 1 (um) candidato a Governador

10



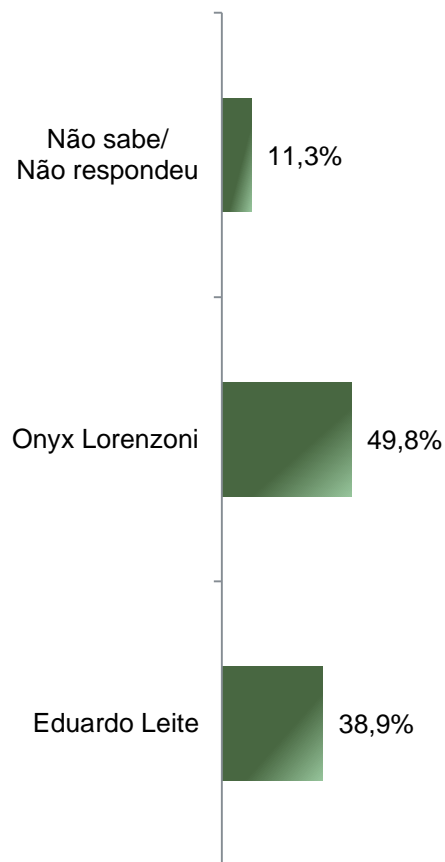
	Não sabe/ Não respondeu	Poderia votar nos dois	Eduardo Leite	Onyx Lorenzoni
Masculino	11,3%	9,9%	47,0%	33,2%
Feminino	15,0%	13,3%	33,3%	38,9%
De 16 a 24 anos	11,8%	11,2%	32,0%	45,0%
De 25 a 34 anos	11,6%	11,3%	36,6%	41,4%
De 35 a 44 anos	11,6%	13,9%	39,8%	36,4%
De 45 a 59 anos	13,0%	11,7%	44,3%	32,6%
60 anos ou mais	16,5%	10,5%	40,9%	32,1%
Ensino Fundamental	15,6%	9,9%	41,5%	33,3%
Ensino Médio	13,1%	14,5%	40,1%	33,3%
Ensino Superior	10,0%	10,4%	36,6%	44,5%
PEA	11,8%	12,6%	40,7%	35,8%
Não PEA	16,5%	9,7%	37,6%	37,1%

BASE: Eleitores do Estado do Rio Grande do Sul (1540)

Em qual desses candidatos a Governador do Estado do Rio Grande do Sul o(a) Sr(a) NÃO VOTARIA DE JEITO NENHUM: Eduardo Leite e Onyx Lorenzoni / Onyx Lorenzoni e Eduardo Leite? (RM)

# Vencedor do Segundo Turno - Governador ESTIMULADA

De acordo com a Resolução-TSE n.º 23.600/2019, essa pesquisa está registrada no Tribunal Superior Eleitoral sob o n.º RS-09299/2022 para o cargo de Governador.



	Não sabe/ Não respondeu	Onyx Lorenzoni	Eduardo Leite
Masculino	9,0%	53,9%	37,2%
Feminino	13,4%	46,2%	40,4%
De 16 a 24 anos	15,4%	46,2%	38,5%
De 25 a 34 anos	9,6%	49,7%	40,8%
De 35 a 44 anos	9,5%	52,4%	38,1%
De 45 a 59 anos	9,6%	53,6%	36,8%
60 anos ou mais	13,8%	45,9%	40,4%
Ensino Fundamental	12,9%	47,4%	39,7%
Ensino Médio	11,6%	54,7%	33,7%
Ensino Superior	8,5%	46,8%	44,8%
PEA	10,4%	52,2%	37,4%
Não PEA	13,3%	44,5%	42,2%

**BASE:** Eleitores do Estado do Rio Grande do Sul (1540)

Independente de em quem o(a) Sr(a) irá votar, qual dos candidatos irá vencer o segundo turno das eleições e ser o próximo Governador do Estado do Rio Grande do Sul: Eduardo Leite e Onyx Lorenzoni / Onyx Lorenzoni e Eduardo Leite?



**Obrigado pela atenção!**