

De acordo com a Resolução-TSE n.º 23.600/2019, essa pesquisa está registrada no Tribunal Superior Eleitoral sob o n.º AL-00657/2022 para o cargo de Governador.



Pesquisa de Opinião Pública Estado de Alagoas

Account Manager: Murilo Hidalgo

Metodologia

De acordo com a Resolução-TSE n.º 23.600/2019, essa pesquisa está registrada no Tribunal Superior Eleitoral sob o n.º AL-00657/2022 para o cargo de Governador.

Metodologia

De acordo com a Resolução-TSE n.º 23.600/2019, essa pesquisa está registrada no Tribunal Superior Eleitoral sob o n.º AL-00657/2022 para o cargo de Governador.

Curitiba, 20 de outubro de 2022

Apresentamos a seguir os resultados da pesquisa de opinião pública realizada no **Estado de Alagoas**, com o objetivo de consultar à população sobre a **situação eleitoral para o Executivo Estadual**.

PROCEDIMENTOS UTILIZADOS NA REALIZAÇÃO DA PESQUISA

O universo desta pesquisa abrange os eleitores do **Estado de Alagoas**. Para a realização desta pesquisa foi utilizada uma amostra de **1510** eleitores, sendo esta estratificada segundo gênero, faixa etária, grau de escolaridade, renda domiciliar mensal e posição geográfica. O trabalho de levantamento de dados foi feito através de **entrevistas pessoais** com eleitores com 16 anos ou mais em **32** municípios **entre os dias 15 e 19 de outubro de 2022**, sendo auditadas simultaneamente à sua realização, 20,0% das entrevistas.

Tal amostra representativa do **Estado de Alagoas** atinge um nível de confiança de 95,0% para uma margem estimada de erro de **2,6 pontos percentuais** para os resultados gerais. Para a seleção da amostra utilizou-se o método de amostragem estratificada proporcional. Conforme o mapeamento do Estado em **3 Mesorregiões** homogêneas segundo o IBGE, considerou-se esta divisão geográfica como primeira estratificação. Dentro de cada mesorregião, agruparam-se os municípios em grupos homogêneos, procedendo-se à estratificação proporcional final da amostra. **A Paraná Pesquisas encontra-se registrada no Conselho Regional de Estatística da 1ª, 2ª, 3ª, 4ª, 5ª, 6ª e 7ª Região sob o nº 3122/22.**

A amostra é representativa do eleitorado da área pesquisada e foi selecionada em três etapas. Na primeira etapa realizou-se um sorteio probabilístico dos municípios onde as entrevistas foram realizadas através do método PPT (Probabilidade Proporcional ao Tamanho), considerando a população eleitora residente nos municípios como base para essa seleção. Na segunda etapa, fez-se um sorteio probabilístico das localidades, onde as entrevistas foram realizadas, através do método PPT (Probabilidade Proporcional ao Tamanho), tomando a população eleitora residente nas localidades como base para essa seleção. Na terceira etapa, a seleção dos entrevistados dentro da localidade, foi feita utilizando-se quotas amostrais proporcionais, em função das seguintes variáveis: gênero, faixa etária, escolaridade e renda domiciliar mensal. Fonte de Dados: IBGE Censo 2010 e TSE – Setembro 2022.

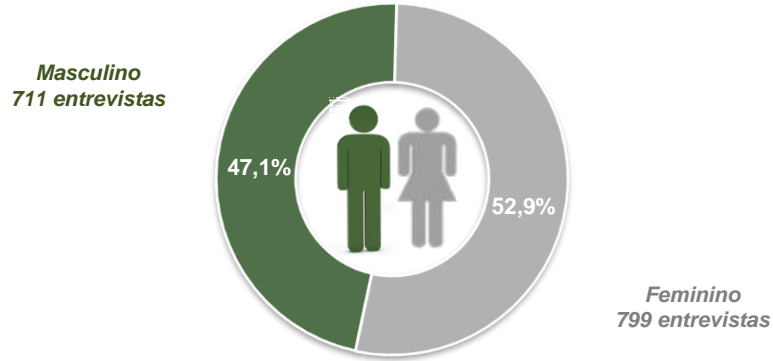
Perfil da Amostra

De acordo com a Resolução-TSE n.º 23.600/2019, essa pesquisa está registrada no Tribunal Superior Eleitoral sob o n.º AL-00657/2022 para o cargo de Governador.

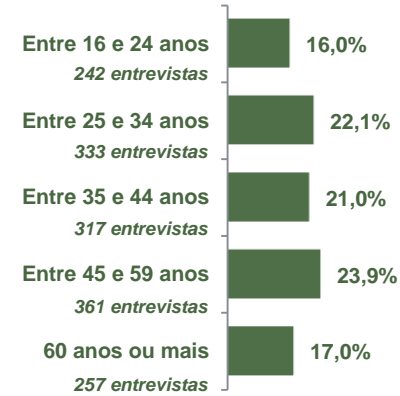
De acordo com a Resolução-TSE n.º 23.600/2019, essa pesquisa está registrada no Tribunal Superior Eleitoral sob o n.º AL-00657/2022 para o cargo de Governador.

Perfil da Amostra

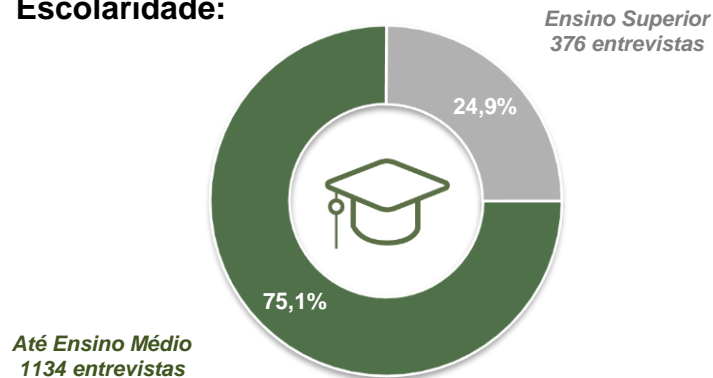
Gênero:



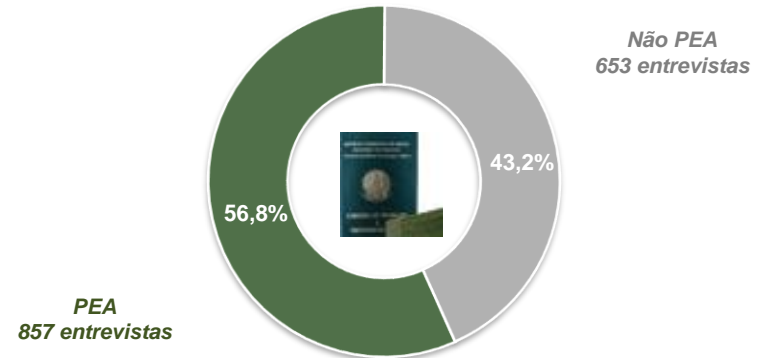
Faixa Etária:



Escolaridade:



Nível Econômico:



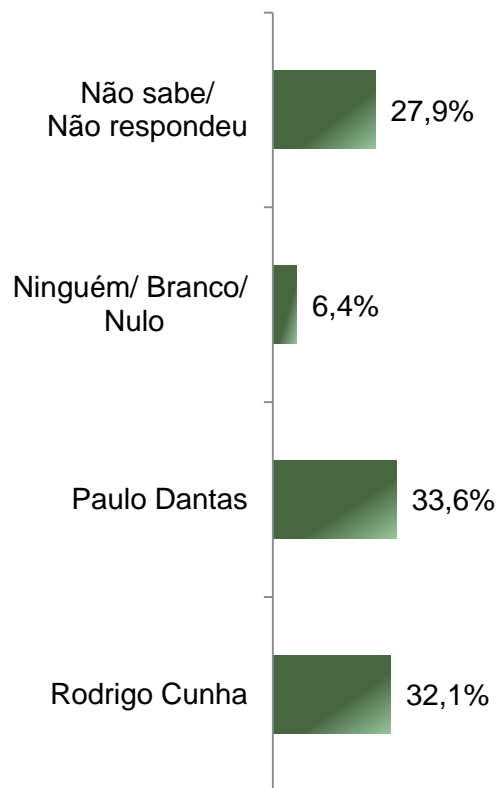
BASE: Eleitores do Estado de Alagoas (1510)

Situação Eleitoral para o Executivo Estadual

De acordo com a Resolução-TSE n.º 23.600/2019, essa pesquisa está registrada no Tribunal Superior Eleitoral sob o n.º AL-00657/2022 para o cargo de Governador.

Situação Eleitoral – Governador ESPONTÂNEA

De acordo com a Resolução-TSE n.º 23.600/2019, essa pesquisa está registrada no Tribunal Superior Eleitoral sob o n.º AL-00657/2022 para o cargo de Governador.



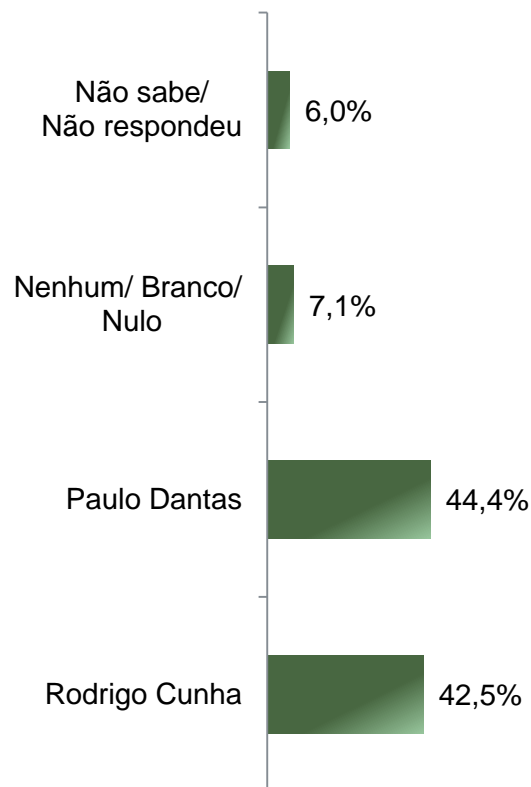
BASE: Eleitores do Estado de Alagoas (1510)

Se o segundo turno das eleições para Governador do Estado de Alagoas fosse hoje, em quem o(a) Sr(a) votaria?

Situação Eleitoral – Governador

ESTIMULADA

De acordo com a Resolução-TSE n.º 23.600/2019, essa pesquisa está registrada no Tribunal Superior Eleitoral sob o n.º AL-00657/2022 para o cargo de Governador.



	Não sabe/ Não respondeu	Nenhum/ Branco/ Nulo	Paulo Dantas	Rodrigo Cunha
Masculino	5,1%	8,2%	41,5%	45,3%
Feminino	6,8%	6,1%	47,1%	40,1%
De 16 a 24 anos	6,2%	6,6%	41,7%	45,5%
De 25 a 34 anos	6,3%	7,8%	40,5%	45,3%
De 35 a 44 anos	4,7%	6,0%	45,4%	43,8%
De 45 a 59 anos	6,4%	8,0%	45,7%	39,9%
60 anos ou mais	6,2%	6,6%	49,0%	38,1%
Ensino Fundamental	5,9%	6,5%	49,6%	38,0%
Ensino Médio	5,6%	8,4%	40,2%	45,8%
Ensino Superior	6,6%	6,1%	42,3%	44,9%
PEA	5,8%	7,1%	42,4%	44,7%
Não PEA	6,1%	7,0%	47,2%	39,7%

BASE: Eleitores do Estado de Alagoas (1510)

Se o segundo turno das eleições para Governador do Estado de Alagoas fosse hoje entre Paulo Dantas e Rodrigo Cunha/ Rodrigo Cunha e Paulo Dantas, em quem o(a) Sr(a) votaria?

Situação Eleitoral – Governador

ESTIMULADA – COMPARATIVO

De acordo com a Resolução-TSE n.º 23.600/2019, essa pesquisa está registrada no Tribunal Superior Eleitoral sob o n.º AL-00657/2022 para o cargo de Governador.

	Outubro 2022 - 1	Outubro 2022 - 2
Não sabe/ Não respondeu	6,4%	6,0%
Nenhum/ Branco/ Nulo	7,4%	7,1%
Paulo Dantas	48,1%	44,4%
Rodrigo Cunha	38,2%	42,5%

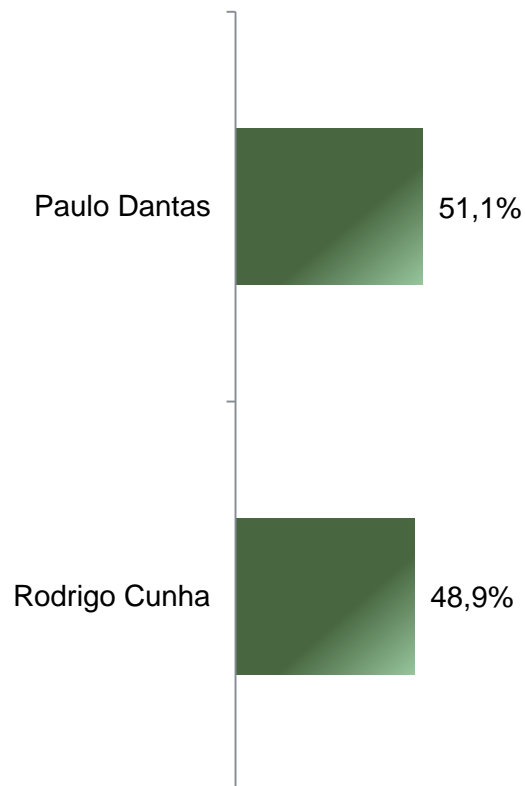
Se o segundo turno das eleições para Governador do Estado de Alagoas fosse hoje entre Paulo Dantas e Rodrigo Cunha/ Rodrigo Cunha e Paulo Dantas, em quem o(a) Sr(a) votaria?

Situação Eleitoral – Governador

ESTIMULADA – VOTOS VÁLIDOS

De acordo com a Resolução-TSE n.º 23.600/2019, essa pesquisa está registrada no Tribunal Superior Eleitoral sob o n.º AL-00657/2022 para o cargo de Governador.

10



Se o segundo turno das eleições para Governador do Estado de Alagoas fosse hoje entre Paulo Dantas e Rodrigo Cunha/ Rodrigo Cunha e Paulo Dantas, em quem o(a) Sr(a) votaria?

Situação Eleitoral – Governador

ESTIMULADA – VOTOS VÁLIDOS - COMPARATIVO

De acordo com a Resolução-TSE n.º 23.600/2019, essa pesquisa está registrada no Tribunal Superior Eleitoral sob o n.º AL-00657/2022 para o cargo de Governador.

11

	Outubro 2022 - 1	Outubro 2022 - 2
Paulo Dantas	55,7%	51,1%
Rodrigo Cunha	44,3%	48,9%

Se o segundo turno das eleições para Governador do Estado de Alagoas fosse hoje entre Paulo Dantas e Rodrigo Cunha/ Rodrigo Cunha e Paulo Dantas, em quem o(a) Sr(a) votaria?

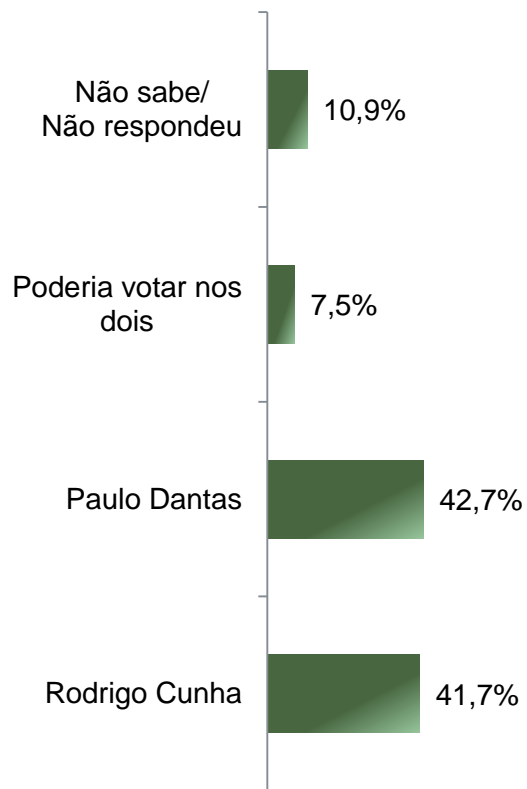
Rejeição Eleitoral – Governador

ESTIMULADA – RM*

De acordo com a Resolução-TSE n.º 23.600/2019, essa pesquisa está registrada no Tribunal Superior Eleitoral sob o n.º AL-00657/2022 para o cargo de Governador.

*Cada entrevistado(a) poderia citar mais de 1 (um) candidato

12



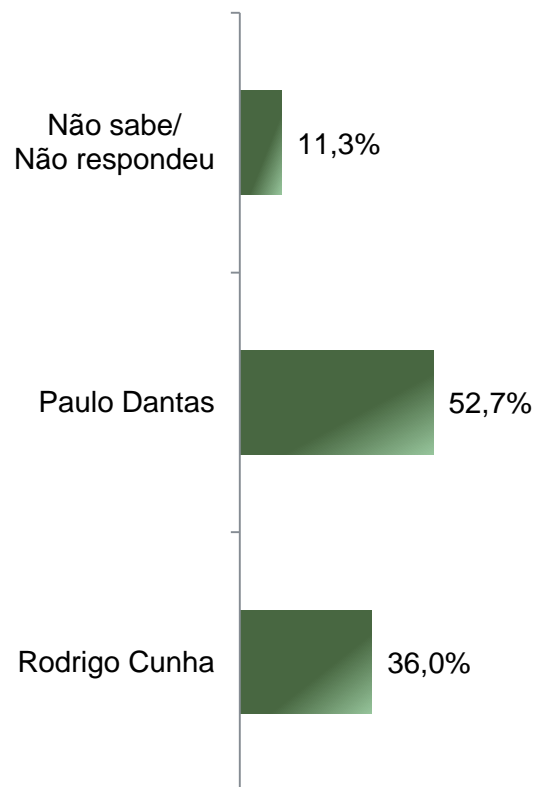
BASE: Eleitores do Estado de Alagoas (1510)

Em qual desses candidatos a Governador do Estado de Alagoas o(a) Sr(a) NÃO VOTARIA DE JEITO NENHUM: Paulo Dantas ou Rodrigo Cunha/ Rodrigo Cunha ou Paulo Dantas? (RM)

Expectativa de Vitória do 2º Turno - Governador ESTIMULADA

De acordo com a Resolução-TSE n.º 23.600/2019, essa pesquisa está registrada no Tribunal Superior Eleitoral sob o n.º AL-00657/2022 para o cargo de Governador.

13



BASE: Eleitores do Estado de Alagoas (1510)

Independente de em quem o(a) Sr(a) irá votar, qual dos candidatos irá vencer o segundo turno das eleições e ser o próximo Governador do Estado de Alagoas: Paulo Dantas ou Rodrigo Cunha/ Rodrigo Cunha ou Paulo Dantas?



Obrigado pela atenção!