

De acordo com a Resolução-TSE n.º 23.600/2019, essa pesquisa está registrada no Tribunal Superior Eleitoral sob o n.º SP-01189/2022 para o cargo de Governador e Senador.



## **Pesquisa de Opinião Pública Estado de São Paulo**

---

**Account Manager:** Murilo Hidalgo

# Metodologia

De acordo com a Resolução-TSE n.º 23.600/2019, essa pesquisa está registrada no Tribunal Superior Eleitoral sob o n.º SP-01189/2022 para o cargo de Governador e Senador.

# Metodologia

De acordo com a Resolução-TSE n.º 23.600/2019, essa pesquisa está registrada no Tribunal Superior Eleitoral sob o n.º SP-01189/2022 para o cargo de Governador e Senador.

Curitiba, 29 de setembro de 2022

Apresentamos a seguir os resultados da pesquisa de opinião pública realizada no **Estado de São Paulo**, com o objetivo de consultar à população sobre **a situação eleitoral para o Executivo Estadual e Legislativo Federal em 2022**.

## PROCEDIMENTOS UTILIZADOS NA REALIZAÇÃO DA PESQUISA

O universo desta pesquisa abrange os eleitores do **Estado de São Paulo**. Para a realização desta pesquisa foi utilizada uma amostra de **1810** eleitores, sendo esta estratificada segundo gênero, faixa etária, grau de escolaridade e renda domiciliar mensal. O trabalho de levantamento de dados foi feito através de **entrevistas pessoais**, com eleitores com 16 anos ou mais em **76** municípios **entre os dias 24 e 28 de setembro de 2022**, sendo auditadas simultaneamente à sua realização, 20,0% das entrevistas.

Tal amostra representativa do **Estado de São Paulo** atinge um nível de confiança de 95,0% para uma margem estimada de erro de aproximadamente **2,4 pontos percentuais** para os resultados gerais. Para a seleção da amostra utilizou-se o método de amostragem estratificada proporcional. Conforme o mapeamento do Estado em **15 Mesorregiões** homogêneas segundo o IBGE, considerou-se esta divisão geográfica como primeira estratificação. Dentro de cada Mesorregião, agruparam-se os municípios em grupos homogêneos, procedendo-se à estratificação proporcional final da amostra. **A Paraná Pesquisas encontra-se registrada no Conselho Regional de Estatística da 1ª, 2ª, 3ª, 4ª, 5ª, 6ª e 7ª Região sob o nº 3122/22.**

A amostra é representativa do eleitorado da área pesquisada e foi selecionada em três etapas. Na primeira etapa realizou-se um sorteio probabilístico dos municípios onde as entrevistas foram realizadas através do método PPT (Probabilidade Proporcional ao Tamanho), considerando a população eleitora residente nos municípios como base para essa seleção. Na segunda etapa, fez-se um sorteio probabilístico das localidades, onde as entrevistas foram realizadas, através do método PPT (Probabilidade Proporcional ao Tamanho), tomando a população eleitora residente nas localidades como base para essa seleção. Na terceira etapa, a seleção dos entrevistados dentro da localidade, foi feita utilizando-se quotas amostrais proporcionais, em função das seguintes variáveis: gênero, faixa etária, escolaridade e renda domiciliar mensal. Fonte de Dados: IBGE Censo 2010 e TSE – Agosto 2022.

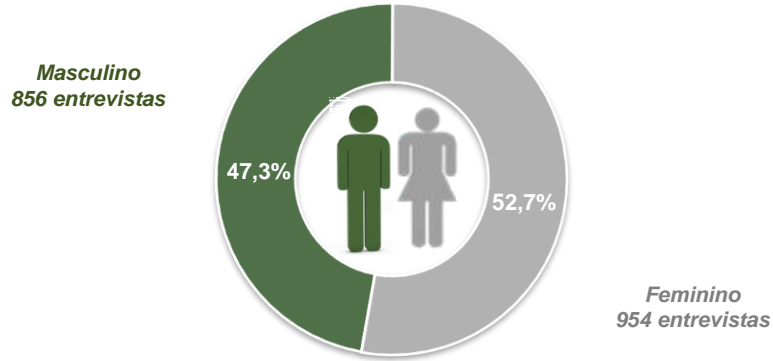
# Perfil da Amostra

De acordo com a Resolução-TSE n.º 23.600/2019, essa pesquisa está registrada no Tribunal Superior Eleitoral sob o n.º SP-01189/2022 para o cargo de Governador e Senador.

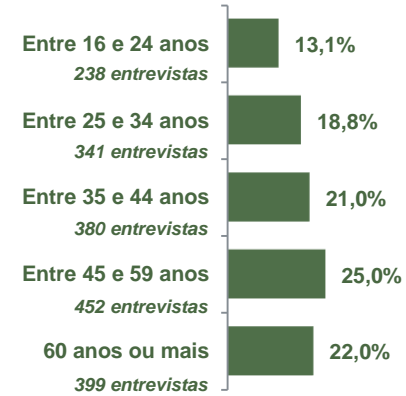
# Perfil da Amostra

De acordo com a Resolução-TSE n.º 23.600/2019, essa pesquisa está registrada no Tribunal Superior Eleitoral sob o n.º SP-01189/2022 para o cargo de Governador e Senador.

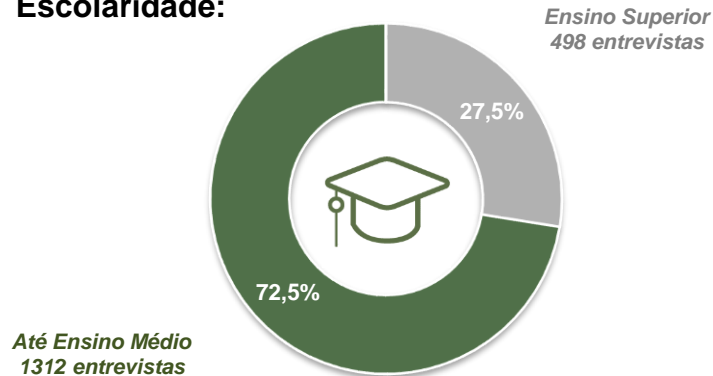
## Gênero:



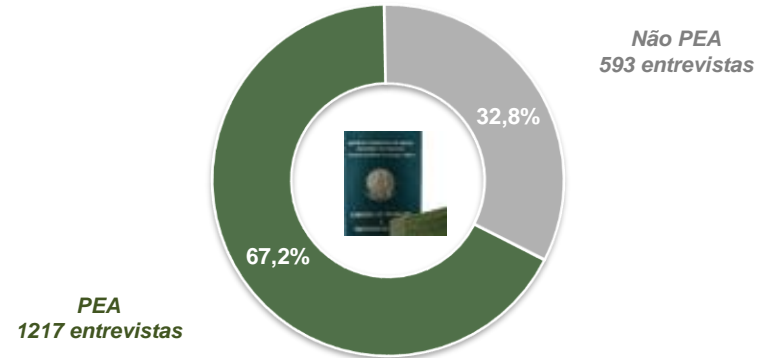
## Faixa Etária:



## Escolaridade:



## Nível Econômico:



BASE: Eleitores do Estado de São Paulo (1810)

# Situação Eleitoral para o Executivo Estadual

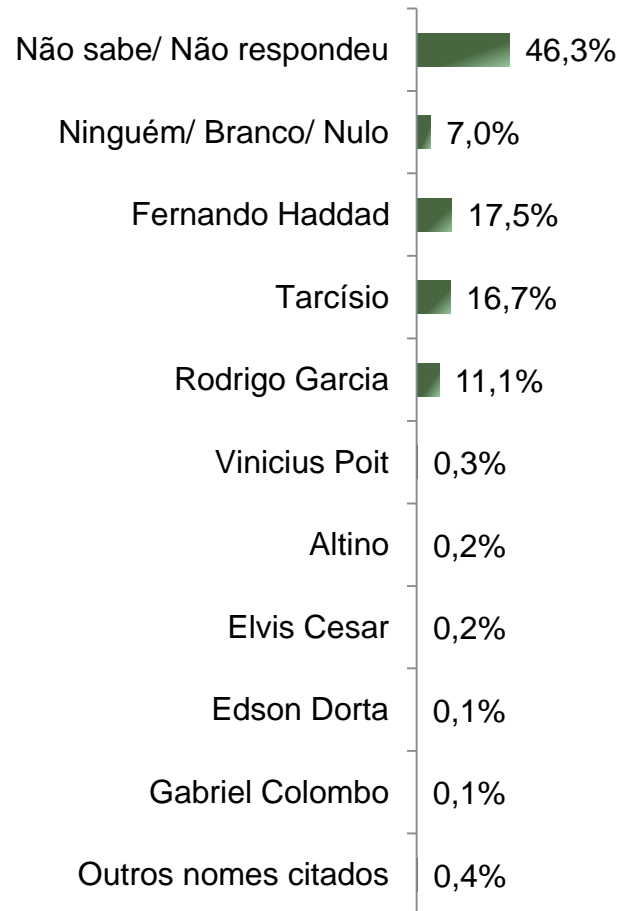
De acordo com a Resolução-TSE n.º 23.600/2019, essa pesquisa está registrada no Tribunal Superior Eleitoral sob o n.º SP-01189/2022 para o cargo de Governador e Senador.

# Situação Eleitoral – Governador(a)

## ESPONTÂNEA

De acordo com a Resolução-TSE n.º 23.600/2019, essa pesquisa está registrada no Tribunal Superior Eleitoral sob o n.º SP-01189/2022 para o cargo de Governador e Senador.

7



**BASE:** Eleitores do Estado de São Paulo (1810)

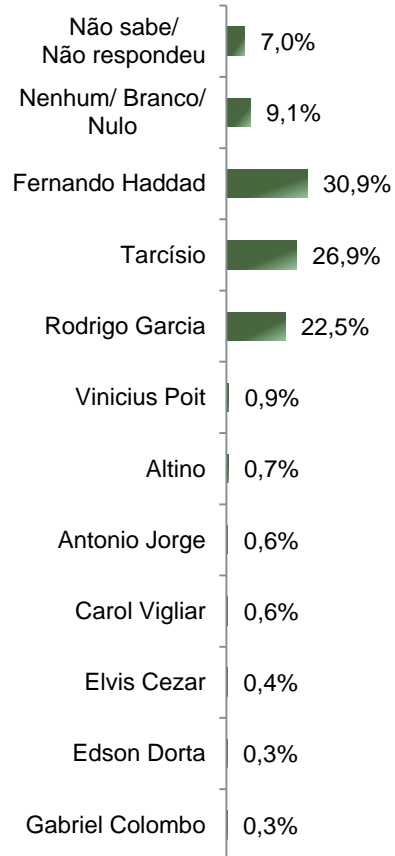
Se as eleições para Governador(a) do Estado de São Paulo fossem hoje, em quem o(a) Sr(a) votaria?

# Situação Eleitoral – Governador(a)

## ESTIMULADA

De acordo com a Resolução-TSE n.º 23.600/2019, essa pesquisa está registrada no Tribunal Superior Eleitoral sob o n.º SP-01189/2022 para o cargo de Governador e Senador.

8



	Não sabe/ Não respondeu	Nenhum/ Branco/ Nulo	Fernando Haddad	Tarcísio	Rodrigo Garcia	Vinicius Poit	Altino	Antonio Jorge	Carol Vigliar	Elvis Cezar	Edson Dorta	Gabriel Colombo
Masculino	5,0%	7,4%	29,1%	34,7%	20,4%	0,8%	0,7%	0,4%	0,2%	0,4%	0,5%	0,5%
Feminino	8,7%	10,6%	32,5%	19,9%	24,3%	0,9%	0,7%	0,7%	0,8%	0,5%	0,1%	0,1%
De 16 a 24 anos	7,1%	10,9%	34,0%	21,4%	19,7%	1,7%	0,8%	1,7%	1,3%	0,4%	0,8%	0,0%
De 25 a 34 anos	8,2%	10,6%	31,1%	21,7%	23,8%	1,2%	1,2%	0,3%	0,6%	0,3%	0,3%	0,9%
De 35 a 44 anos	7,1%	8,9%	30,8%	30,0%	20,8%	0,8%	0,3%	0,3%	1,1%	0,0%	0,0%	0,0%
De 45 a 59 anos	6,4%	9,5%	29,4%	29,6%	21,7%	0,7%	0,9%	0,2%	0,0%	0,9%	0,2%	0,4%
60 anos ou mais	6,3%	6,3%	30,6%	28,6%	25,6%	0,5%	0,5%	0,8%	0,3%	0,5%	0,3%	0,0%
Ensino Fundamental	6,0%	8,3%	35,9%	23,8%	24,7%	0,2%	0,3%	0,2%	0,2%	0,2%	0,2%	0,2%
Ensino Médio	8,3%	11,7%	27,1%	26,5%	21,4%	0,6%	0,8%	1,1%	1,0%	0,7%	0,6%	0,3%
Ensino Superior	6,2%	6,0%	30,5%	31,1%	21,5%	2,2%	1,0%	0,2%	0,4%	0,4%	0,0%	0,4%
PEA	7,4%	9,0%	29,7%	28,4%	21,6%	1,1%	0,7%	0,6%	0,8%	0,3%	0,2%	0,3%
Não PEA	6,1%	9,3%	33,4%	23,8%	24,3%	0,5%	0,8%	0,5%	0,0%	0,7%	0,5%	0,2%

BASE: Eleitores do Estado de São Paulo (1810)

Se as eleições para Governador(a) do Estado de São Paulo fossem hoje e os(as) candidatos(as) fossem esses(as), em quem o(a) Sr(a) votaria?



# Situação Eleitoral – Governador(a)

## ESTIMULADA - COMPARATIVO

De acordo com a Resolução-TSE n.º 23.600/2019, essa pesquisa está registrada no Tribunal Superior Eleitoral sob o n.º SP-01189/2022 para o cargo de Governador e Senador.

9

	Maio – 1 2022	Maio – 2 2022	Julho – 1 2022	Julho – 2 2022	Agosto 2022	Setembro - 1 2022	Setembro - 2 2022	Setembro - 3 2022
Não sabe/ Não respondeu	7,5%	8,6%	9,5%	10,7%	12,0%	10,8%	9,8%	7,0%
Nenhum/ Branco/ Nulo	19,3%	16,4%	11,0%	16,3%	13,7%	11,1%	9,7%	9,1%
Fernando Haddad	29,7%	28,6%	30,6%	33,2%	32,4%	31,2%	29,8%	30,9%
Tarcísio	15,2%	17,9%	19,2%	22,5%	23,4%	25,2%	26,4%	26,9%
Rodrigo Garcia	5,6%	7,3%	9,2%	14,0%	15,6%	17,3%	21,8%	22,5%
Vinicius Poit	1,9%	0,5%	1,5%	1,2%	0,9%	1,3%	0,9%	0,9%
Altino	0,2%	0,1%	0,2%	0,3%	0,3%	0,4%	0,4%	0,7%
Antonio Jorge	-	-	-	-	0,2%	0,3%	0,1%	0,6%
Carol Vigliar	-	-	-	-	0,6%	0,7%	0,4%	0,6%
Elvis Cezar	0,4%	0,4%	0,1%	0,5%	0,5%	0,7%	0,4%	0,4%
Edson Dorta	-	-	-	-	0,1%	0,2%	0,2%	0,3%
Gabriel Colombo	-	1,1%	0,5%	0,9%	0,3%	0,9%	0,2%	0,3%
Abraham Weintraub	0,7%	0,3%	0,4%	0,3%	-	-	-	-
Felicio Ramuth	1,0%	1,2%	0,7%	-	-	-	-	-
Marcio França	18,6%	17,7%	17,0%	-	-	-	-	-


Se as eleições para Governador(a) do Estado de São Paulo fossem hoje e os(as) candidatos(as) fossem esses(as), em quem o(a) Sr(a) votaria?

# Situação Eleitoral – Governador(a)

## ESTIMULADA – VOTOS VÁLIDOS

De acordo com a Resolução-TSE n.º 23.600/2019, essa pesquisa está registrada no Tribunal Superior Eleitoral sob o n.º SP-01189/2022 para o cargo de Governador e Senador.

10



Se as eleições para Governador(a) do Estado de São Paulo fossem hoje e os(as) candidatos(as) fossem esses(as), em quem o(a) Sr(a) votaria?

# Situação Eleitoral para o Legislativo Federal


De acordo com a Resolução-TSE n.º 23.600/2019, essa pesquisa está registrada no Tribunal Superior Eleitoral sob o n.º SP-01189/2022 para o cargo de Governador e Senador.

# Situação Eleitoral – Senador(a)

## ESPONTÂNEA

De acordo com a Resolução-TSE n.º 23.600/2019, essa pesquisa está registrada no Tribunal Superior Eleitoral sob o n.º SP-01189/2022 para o cargo de Governador e Senador.

12



**BASE:** Eleitores do Estado de São Paulo (1810)


Se as eleições para Senador(a) do Estado de São Paulo fossem hoje, em quem o(a) Sr(a) votaria?

# Situação Eleitoral – Senador(a)

## ESTIMULADA

De acordo com a Resolução-TSE n.º 23.600/2019, essa pesquisa está registrada no Tribunal Superior Eleitoral sob o n.º SP-01189/2022 para o cargo de Governador e Senador.

13



	Não sabe/ Não respondeu	Nenhum/ Branco/ Nulo	Márcio França	Astronauta Marcos Pontes	Janaina Paschoal	Edson Aparecido	Aldo Rebelo	Ricardo Mellão	Vivian Mendes	Antônio Carlos	Dr. Azkoul	Prof. Tito Bellini	Mancha Coletivo Socialista
Masculino	8,5%	11,1%	30,8%	35,6%	5,5%	4,7%	2,0%	0,9%	0,2%	0,2%	0,0%	0,2%	0,1%
Feminino	16,5%	14,8%	31,6%	23,7%	5,9%	3,5%	2,0%	0,3%	0,7%	0,4%	0,4%	0,2%	0,1%
De 16 a 24 anos	19,3%	11,8%	32,8%	23,5%	3,8%	2,9%	2,9%	1,3%	0,8%	0,4%	0,0%	0,4%	0,0%
De 25 a 34 anos	12,6%	16,1%	29,9%	26,7%	5,0%	5,0%	2,6%	0,0%	0,9%	0,0%	0,6%	0,6%	0,0%
De 35 a 44 anos	10,5%	14,5%	29,2%	31,1%	6,8%	3,9%	1,6%	1,1%	0,3%	0,3%	0,3%	0,3%	0,3%
De 45 a 59 anos	12,6%	14,2%	29,0%	31,2%	6,6%	2,9%	1,8%	0,4%	0,4%	0,4%	0,2%	0,0%	0,2%
60 anos ou mais	11,0%	8,5%	35,8%	31,3%	5,3%	5,3%	1,5%	0,5%	0,3%	0,5%	0,0%	0,0%	0,0%
Ensino Fundamental	13,4%	12,9%	31,6%	26,2%	7,7%	4,4%	2,2%	0,5%	0,5%	0,3%	0,2%	0,0%	0,0%
Ensino Médio	13,1%	15,6%	29,1%	30,5%	4,1%	3,5%	2,1%	0,4%	0,4%	0,4%	0,3%	0,3%	0,1%
Ensino Superior	11,2%	9,4%	33,7%	31,3%	5,6%	4,4%	1,6%	1,0%	0,6%	0,2%	0,2%	0,4%	0,2%
PEA	12,7%	13,1%	30,1%	31,7%	5,5%	3,7%	1,2%	0,7%	0,5%	0,2%	0,2%	0,3%	0,1%
Não PEA	12,8%	13,0%	33,6%	24,5%	6,1%	4,7%	3,7%	0,3%	0,5%	0,5%	0,2%	0,0%	0,2%

BASE: Eleitores do Estado de São Paulo (1810)

Se as eleições para Senador(a) do Estado de São Paulo fossem hoje e os(as) candidatos(as) fossem esses(as), em quem o(a) Sr(a) votaria?

# Situação Eleitoral – Senador(a)

## ESTIMULADA – COMPARATIVO

De acordo com a Resolução-TSE n.º 23.600/2019, essa pesquisa está registrada no Tribunal Superior Eleitoral sob o n.º SP-01189/2022 para o cargo de Governador e Senador.

14

	Maio – 1 2022	Maio – 2 2022	Julho – 1 2022	Julho – 2 2022	Agosto 2022	Setembro - 1 2022	Setembro - 2 2022	Setembro – 3 2022
Não sabe/ Não respondeu	7,3%	6,9%	7,9%	17,0%	21,6%	17,4%	13,0%	12,7%
Nenhum/ Branco/ Nulo	16,6%	13,6%	11,6%	22,6%	20,2%	15,9%	13,1%	13,1%
Márcio França	13,7%	13,2%	14,0%	22,9%	29,7%	31,2%	31,5%	31,2%
Astronauta Marcos Pontes	-	-	-	9,0%	12,3%	16,4%	23,8%	29,3%
Janaina Paschoal	8,5%	6,0%	9,3%	9,6%	10,0%	9,8%	7,9%	5,7%
Edson Aparecido	-	-	-	-	1,7%	2,3%	5,0%	4,0%
Aldo Rebelo	-	1,2%	1,2%	2,9%	2,0%	2,8%	2,0%	2,0%
Ricardo Mellão	0,4%	0,3%	0,4%	0,7%	0,5%	1,2%	0,9%	0,6%
Vivian Mendes	-	-	-	-	0,8%	0,6%	0,8%	0,5%
Antônio Carlos	-	-	-	-	0,6%	1,0%	0,7%	0,3%
Dr. Azkoul	-	-	-	-	0,2%	0,4%	0,3%	0,2%
Prof. Tito Bellini	-	-	-	-	0,3%	0,5%	0,7%	0,2%
Mancha Coletivo Socialista	-	-	-	-	0,1%	0,6%	0,4%	0,1%
Paulo Skaf	-	6,1%	6,6%	7,7%	-	-	-	-
Milton Leite	-	-	4,1%	4,6%	-	-	-	-
Nise Yamaguchi	2,7%	1,1%	1,8%	1,8%	-	-	-	-
Heni Ozi Cukier (Professor HOC)	-	1,0%	0,8%	1,3%	-	-	-	-
Datena	29,0%	22,3%	25,0%	-	-	-	-	-
Marina Silva	-	-	17,4%	-	-	-	-	-
Sergio Moro	21,8%	16,5%	-	-	-	-	-	-
Carla Zambelli	-	11,9%	-	-	-	-	-	-

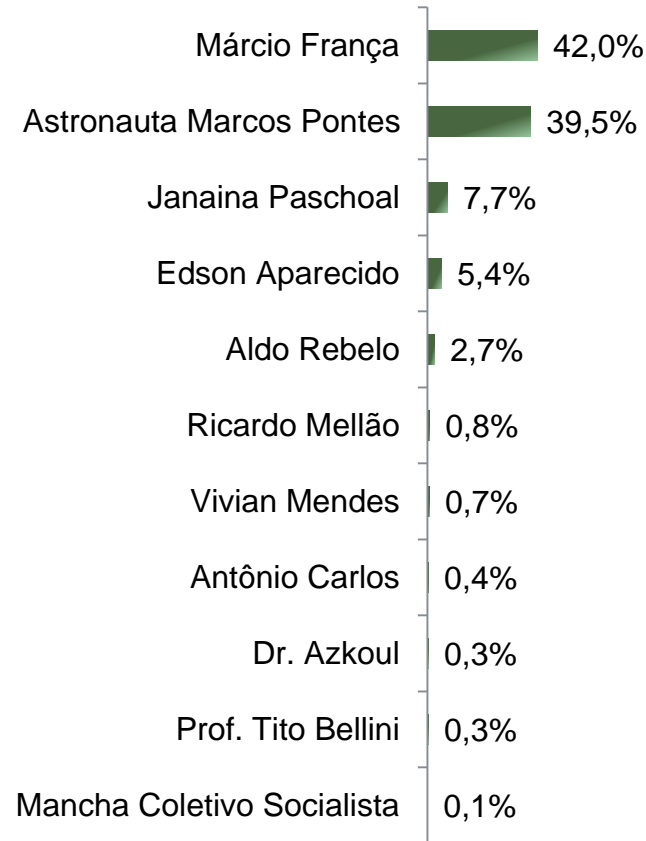
Se as eleições para Senador(a) do Estado de São Paulo fossem hoje e os(as) candidatos(as) fossem esses(as), em quem o(a) Sr(a) votaria?

# Situação Eleitoral – Senador(a)

## ESTIMULADA – VOTOS VÁLIDOS

De acordo com a Resolução-TSE n.º 23.600/2019, essa pesquisa está registrada no Tribunal Superior Eleitoral sob o n.º SP-01189/2022 para o cargo de Governador e Senador.

15



Se as eleições para Senador(a) do Estado de São Paulo fossem hoje e os(as) candidatos(as) fossem esses(as), em quem o(a) Sr(a) votaria?



**Obrigado pela atenção!**