

De acordo com a Resolução-TSE n.º 23.600/2019, essa pesquisa está registrada no Tribunal Superior Eleitoral sob o n.º BR-09779/2022 para o cargo de Presidente.



Pesquisa de Opinião Pública Estado de São Paulo

Account Manager: Murilo Hidalgo

Metodologia

De acordo com a Resolução-TSE n.º 23.600/2019, essa pesquisa está registrada no Tribunal Superior Eleitoral sob o n.º BR-09779/2022 para o cargo de Presidente.

Metodologia

De acordo com a Resolução-TSE n.º 23.600/2019, essa pesquisa está registrada no Tribunal Superior Eleitoral sob o n.º BR-09779/2022 para o cargo de Presidente.

Curitiba, 09 de setembro de 2022

Apresentamos a seguir os resultados da pesquisa de opinião pública realizada no **Estado de São Paulo**, com o objetivo de consultar à população sobre **a situação eleitoral para o Executivo Federal e avaliação da administração Federal**.

PROCEDIMENTOS UTILIZADOS NA REALIZAÇÃO DA PESQUISA

O universo desta pesquisa abrange os eleitores do **Estado de São Paulo**. Para a realização desta pesquisa foi utilizada uma amostra de **1880** eleitores, sendo esta estratificada segundo gênero, faixa etária, grau de escolaridade e renda domiciliar mensal. O trabalho de levantamento de dados foi feito através de **entrevistas pessoais**, com eleitores com 16 anos ou mais em **76** municípios **entre os dias 04 e 08 de setembro de 2022**, sendo auditadas simultaneamente à sua realização, 20,0% das entrevistas.

Tal amostra representativa do **Estado de São Paulo** atinge um nível de confiança de 95,0% para uma margem estimada de erro de aproximadamente **2,3 pontos percentuais** para os resultados gerais. Para a seleção da amostra utilizou-se o método de amostragem estratificada proporcional. Conforme o mapeamento do Estado em **15 Mesorregiões** homogêneas segundo o IBGE, considerou-se esta divisão geográfica como primeira estratificação. Dentro de cada Mesorregião, agruparam-se os municípios em grupos homogêneos, procedendo-se à estratificação proporcional final da amostra. **A Paraná Pesquisas encontra-se registrada no Conselho Regional de Estatística da 1ª, 2ª, 3ª, 4ª, 5ª, 6ª e 7ª Região sob o nº 3122/22.**

A amostra é representativa do eleitorado da área pesquisada e foi selecionada em três etapas. Na primeira etapa realizou-se um sorteio probabilístico dos municípios onde as entrevistas foram realizadas através do método PPT (Probabilidade Proporcional ao Tamanho), considerando a população eleitora residente nos municípios como base para essa seleção. Na segunda etapa, fez-se um sorteio probabilístico das localidades, onde as entrevistas foram realizadas, através do método PPT (Probabilidade Proporcional ao Tamanho), tomando a população eleitora residente nas localidades como base para essa seleção. Na terceira etapa, a seleção dos entrevistados dentro da localidade, foi feita utilizando-se quotas amostrais proporcionais, em função das seguintes variáveis: gênero, faixa etária, escolaridade e renda domiciliar mensal. Fonte de Dados: IBGE Censo 2010 e TSE – Agosto 2022

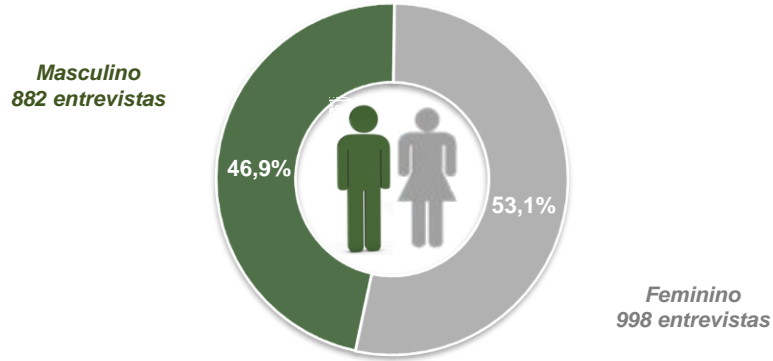
Perfil da Amostra

De acordo com a Resolução-TSE n.º 23.600/2019, essa pesquisa está registrada no Tribunal Superior Eleitoral sob o n.º BR-09779/2022 para o cargo de Presidente.

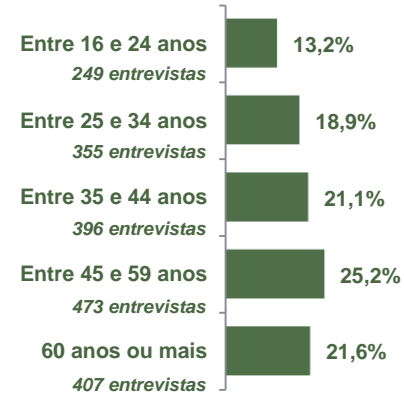
De acordo com a Resolução-TSE n.º 23.600/2019, essa pesquisa está registrada no Tribunal Superior Eleitoral sob o n.º BR-09779/2022 para o cargo de Presidente.

Perfil da Amostra

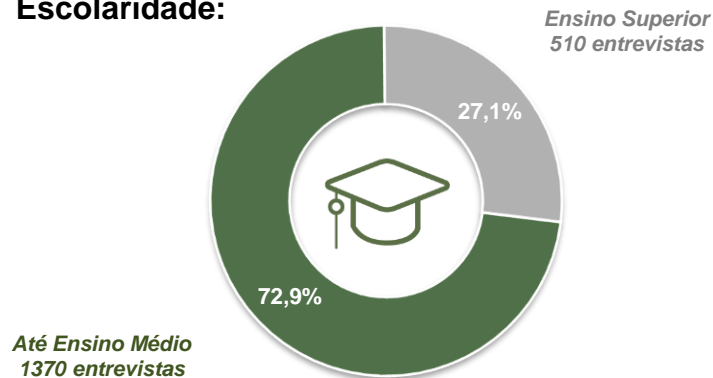
Gênero:



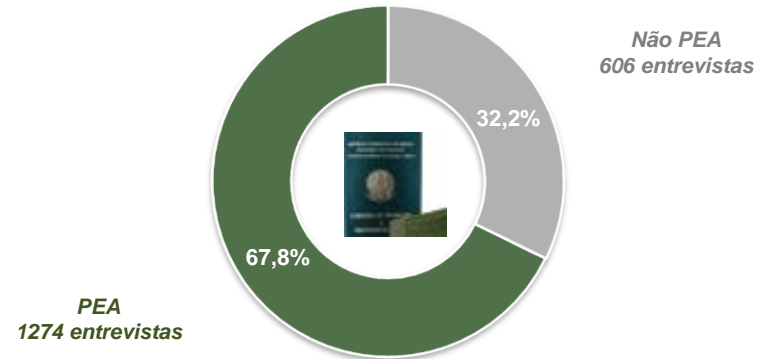
Faixa Etária:



Escolaridade:



Nível Econômico:



BASE: Eleitores do Estado de São Paulo (1880)

Situação Eleitoral para o Executivo Federal

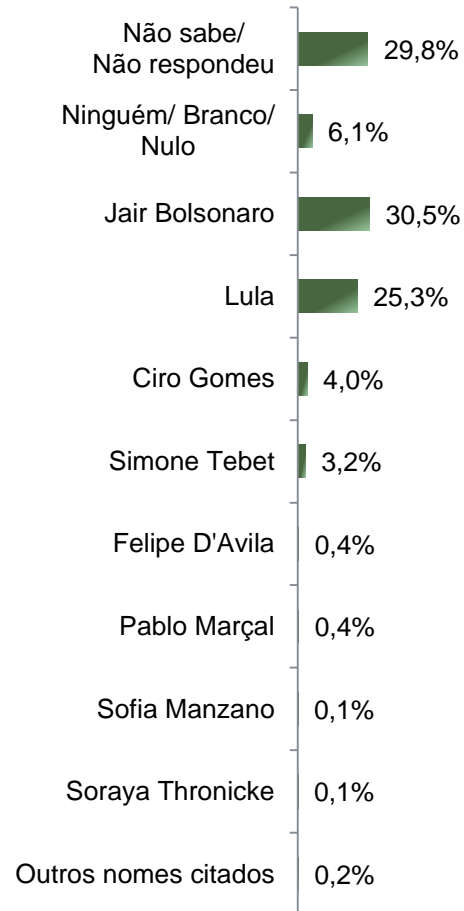
De acordo com a Resolução-TSE n.º 23.600/2019, essa pesquisa está registrada no Tribunal Superior Eleitoral sob o n.º BR-09779/2022 para o cargo de Presidente.

Situação Eleitoral – Presidente

ESPONTÂNEA

De acordo com a Resolução-TSE n.º 23.600/2019, essa pesquisa está registrada no Tribunal Superior Eleitoral sob o n.º BR-09779/2022 para o cargo de Presidente.

7



BASE: Eleitores do Estado de São Paulo (1880)

Se as eleições para Presidente do Brasil fossem hoje, em quem o(a) Sr(a) votaria?

Situação Eleitoral – Presidente

ESPONTÂNEA - COMPARATIVO

De acordo com a Resolução-TSE n.º 23.600/2019, essa pesquisa está registrada no Tribunal Superior Eleitoral sob o n.º BR-09779/2022 para o cargo de Presidente.


	Maio – 1 2022	Maio – 2 2022	Julho 2022	Agosto 2022	Setembro 2022
Não sabe/ Não respondeu	42,0%	44,9%	36,8%	34,4%	29,8%
Ninguém/ Branco/ Nulo	11,1%	7,3%	8,7%	7,0%	6,1%
Jair Bolsonaro	22,1%	24,3%	26,9%	29,6%	30,5%
Lula	20,7%	20,1%	23,9%	24,5%	25,3%
Ciro Gomes	1,5%	1,4%	2,2%	2,5%	4,0%
Simone Tebet	0,4%	0,2%	0,8%	1,4%	3,2%
Felipe D'Avila	-	0,1%	0,2%	0,2%	0,4%
Pablo Marçal	-	0,3%	0,2%	0,3%	0,4%
Sofia Manzano	-	-	0,1%	-	0,1%
Soraya Thronicke	-	-	-	-	0,1%
André Janones	0,1%	0,2%	0,1%	-	-
João Doria	0,7%	0,9%	-	-	-
Eduardo Leite	0,1%	-	-	-	-
Sergio Moro	1,0%	-	-	-	-
Outros nomes citados	0,2%	0,4%	0,2%	0,1%	0,2%

Se as eleições para Presidente do Brasil fossem hoje, em quem o(a) Sr(a) votaria?

Situação Eleitoral – Presidente

ESTIMULADA

De acordo com a Resolução-TSE n.º 23.600/2019, essa pesquisa está registrada no Tribunal Superior Eleitoral sob o n.º BR-09779/2022 para o cargo de Presidente.



	Não sabe/ Não respondeu	Nenhum/ Branco/ Nulo	Jair Bolsonaro	Lula	Ciro Gomes	Simone Tebet	Pablo Marçal	Felipe D'Avila	Soraya Thronicke	Vera	Sofia Manzano
Masculino	3,3%	5,7%	46,0%	31,1%	7,7%	4,2%	0,9%	0,9%	0,1%	0,0%	0,1%
Feminino	6,0%	7,5%	32,9%	34,7%	8,3%	8,7%	0,6%	0,3%	0,6%	0,3%	0,1%
De 16 a 24 anos	5,6%	5,6%	32,9%	39,4%	10,0%	3,6%	1,2%	1,2%	0,0%	0,4%	0,0%
De 25 a 34 anos	4,2%	7,6%	35,8%	31,8%	11,0%	6,8%	1,4%	1,1%	0,0%	0,0%	0,3%
De 35 a 44 anos	3,0%	7,6%	42,4%	32,3%	7,6%	5,8%	0,5%	0,3%	0,3%	0,0%	0,3%
De 45 a 59 anos	5,7%	5,3%	40,6%	30,7%	7,2%	8,0%	0,6%	0,4%	1,3%	0,2%	0,0%
60 anos ou mais	5,2%	7,1%	40,5%	33,4%	5,7%	7,4%	0,2%	0,2%	0,0%	0,2%	0,0%
Ensino Fundamental	5,2%	6,7%	38,9%	36,7%	5,7%	6,2%	0,2%	0,2%	0,0%	0,3%	0,0%
Ensino Médio	5,3%	6,9%	36,1%	36,4%	8,4%	5,6%	0,3%	0,3%	0,6%	0,0%	0,1%
Ensino Superior	3,3%	6,3%	43,7%	23,3%	10,2%	8,6%	2,2%	1,6%	0,4%	0,2%	0,2%
PEA	4,6%	6,8%	38,9%	32,7%	8,2%	6,4%	0,9%	0,8%	0,4%	0,2%	0,2%
Não PEA	5,0%	6,4%	39,4%	33,7%	7,6%	7,1%	0,3%	0,2%	0,3%	0,0%	0,0%

BASE: Eleitores do Estado de São Paulo (1880)

Se as eleições para Presidente do Brasil fossem hoje e os(as) candidatos(as) fossem esses(as), em quem o(a) Sr(a) votaria?

Situação Eleitoral – Presidente

ESTIMULADA – COMPARATIVO

De acordo com a Resolução-TSE n.º 23.600/2019, essa pesquisa está registrada no Tribunal Superior Eleitoral sob o n.º BR-09779/2022 para o cargo de Presidente.

10

	Maio – 1 2022	Maio – 2 2022	Julho – 1 2022	Julho – 2 2022	Agosto 2022	Setembro 2022
Não sabe/ Não respondeu	4,3%	4,3%	4,4%	4,9%	4,7%	4,7%
Nenhum/ Branco/ Nulo	9,7%	8,4%	7,0%	7,5%	7,0%	6,6%
Jair Bolsonaro	35,8%	39,1%	39,7%	40,1%	40,3%	39,0%
Lula	34,9%	35,0%	36,4%	36,2%	35,5%	33,0%
Ciro Gomes	5,4%	5,4%	7,7%	7,1%	7,6%	8,0%
Simone Tebet	1,9%	1,1%	1,7%	1,7%	3,6%	6,6%
Pablo Marçal	-	0,6%	0,8%	0,9%	0,6%	0,7%
Felipe D'Avila	0,6%	0,2%	0,4%	0,3%	0,3%	0,6%
Soraya Thronicke	-	-	-	-	0,1%	0,4%
Vera	-	0,6%	0,7%	0,5%	0,3%	0,2%
Sofia Manzano	-	-	0,2%	0,1%	0,0%	0,1%
Constituinte Eymael	-	0,3%	0,3%	0,2%	0,0%	0,0%
Léo Péricles	-	-	0,0%	0,1%	0,1%	0,0%
Padre Kelmon	-	-	-	-	-	0,0%
André Janones	1,2%	1,1%	0,7%	0,4%	-	-
Luciano Bivar	0,6%	0,0%	0,1%	0,0%	-	-
João Doria	5,5%	3,9%	-	-	-	-
Roberto Jefferson	-	-	-	-	0,0%	-

Se as eleições para Presidente do Brasil fossem hoje e os(as) candidatos(as) fossem esses(as), em quem o(a) Sr(a) votaria?

Avaliação da Administração Federal

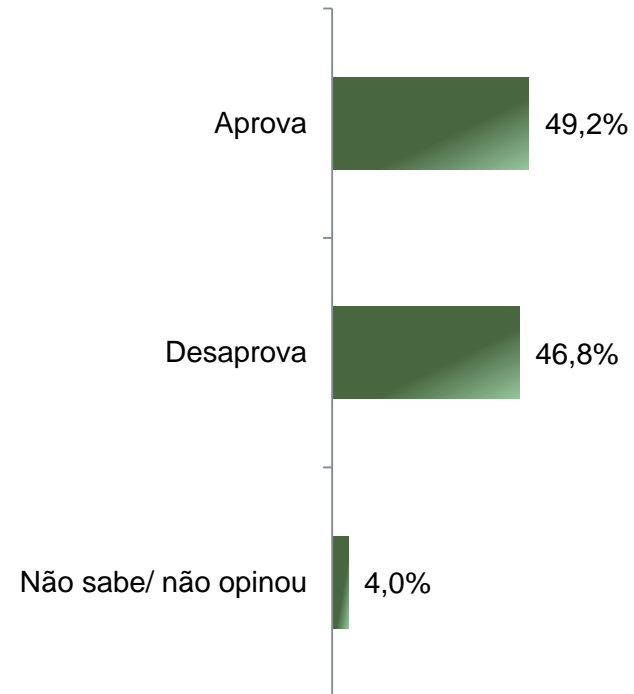
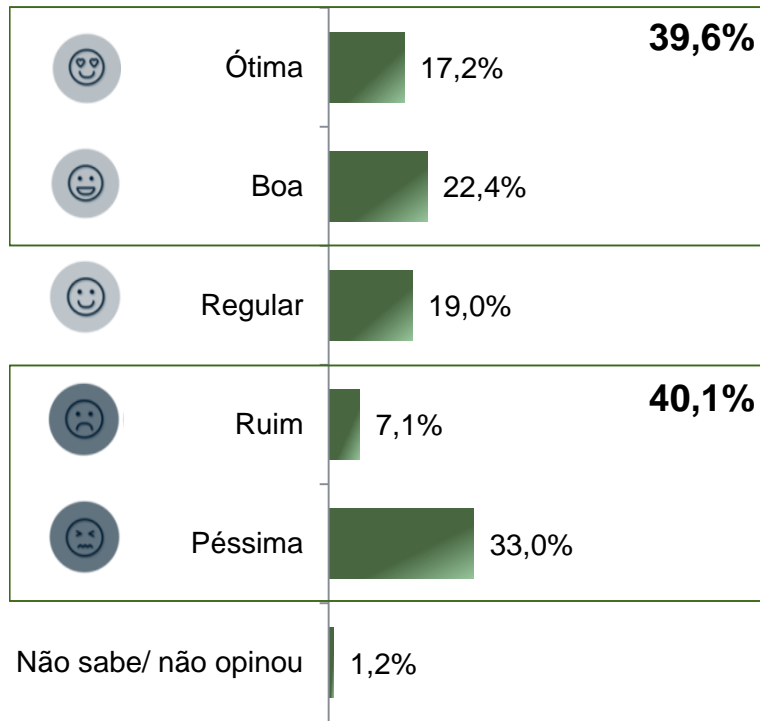
De acordo com a Resolução-TSE n.º 23.600/2019, essa pesquisa está registrada no Tribunal Superior Eleitoral sob o n.º BR-09779/2022 para o cargo de Presidente.

Avaliação e Aprovação da administração do Presidente Jair Bolsonaro

ESTIMULADA

De acordo com a Resolução-TSE n.º 23.600/2019, essa pesquisa está registrada no Tribunal Superior Eleitoral sob o n.º BR-09779/2022 para o cargo de Presidente.

12

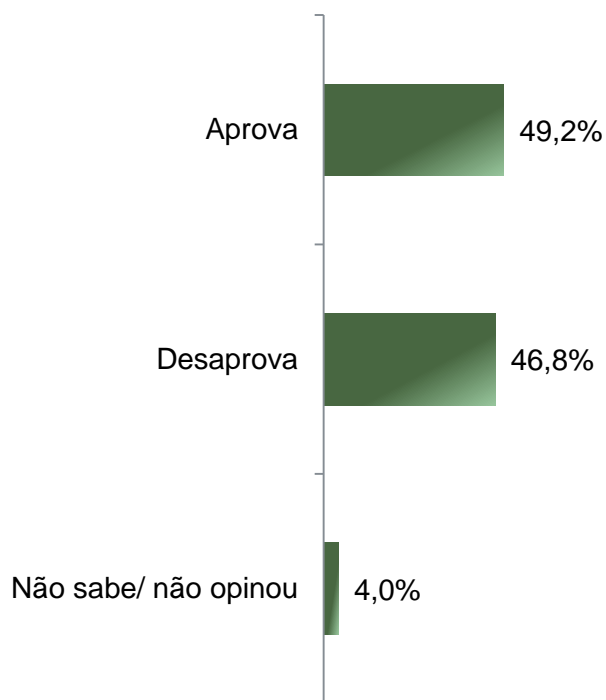


BASE: Eleitores do Estado de São Paulo (1880)

A administração do Presidente Jair Bolsonaro está sendo ótima, boa, regular, ruim ou péssima?
De uma maneira geral, o(a) Sr(a) diria que aprova ou desaprova a administração do Presidente Jair Bolsonaro, até o momento?

Aprovação da administração do Presidente Jair Bolsonaro ESTIMULADA

De acordo com a Resolução-TSE n.º 23.600/2019, essa pesquisa está registrada no Tribunal Superior Eleitoral sob o n.º BR-09779/2022 para o cargo de Presidente.



	Aprova	Desaprova	Não sabe/ não opinou
Masculino	55,8%	40,6%	3,6%
Feminino	43,4%	52,2%	4,4%
De 16 a 24 anos	44,2%	52,6%	3,2%
De 25 a 34 anos	48,7%	46,8%	4,5%
De 35 a 44 anos	52,8%	42,4%	4,8%
De 45 a 59 anos	49,9%	46,9%	3,2%
60 anos ou mais	48,4%	47,2%	4,4%
Ensino Fundamental	50,1%	45,6%	4,3%
Ensino Médio	46,7%	49,3%	4,0%
Ensino Superior	52,0%	44,3%	3,7%
PEA	48,7%	46,7%	4,6%
Não PEA	50,2%	46,9%	3,0%

BASE: Eleitores do Estado de São Paulo (1880)

De uma maneira geral, o(a) Sr(a) diria que aprova ou desaprova a administração do Presidente Jair Bolsonaro, até o momento?

Avaliação e Aprovação da administração do Presidente Jair Bolsonaro

ESTIMULADA – COMPARATIVO

De acordo com a Resolução-TSE n.º 23.600/2019, essa pesquisa está registrada no Tribunal Superior Eleitoral sob o n.º BR-09779/2022 para o cargo de Presidente.

14

	Maio – 1 2022	Maio – 2 2022	Julho – 1 2022	Julho – 2 2022	Agosto 2022	Setembro 2022
Ótima	14,8%	16,0%	16,0%	17,7%	18,0%	17,2%
Boa	18,3%	18,9%	18,3%	19,5%	20,3%	22,4%
Regular	21,2%	20,5%	21,8%	19,3%	18,2%	19,0%
Ruim	8,3%	7,9%	9,2%	7,2%	7,0%	7,1%
Péssima	36,1%	35,7%	33,6%	35,1%	35,0%	33,0%
Não sabe/ não opinou	1,4%	0,9%	1,0%	1,2%	1,5%	1,2%

	Maio – 1 2022	Maio – 2 2022	Julho – 1 2022	Julho – 2 2022	Agosto 2022	Setembro 2022
Aprova	43,3%	44,9%	45,3%	46,9%	48,2%	49,2%
Desaprova	51,8%	50,4%	49,5%	47,7%	46,9%	46,8%
Não sabe/ não opinou	4,9%	4,7%	5,2%	5,4%	4,8%	4,0%

A administração do Presidente Jair Bolsonaro está sendo ótima, boa, regular, ruim ou péssima?
De uma maneira geral, o(a) Sr(a) diria que aprova ou desaprova a administração do Presidente Jair Bolsonaro, até o momento?



Obrigado pela atenção!