

De acordo com a Resolução-TSE n.º 23.600/2019, essa pesquisa está registrada no Tribunal Superior Eleitoral sob o n.º RJ-00607/2022 para os cargos de Governador e Senador.



## **Pesquisa de Opinião Pública Estado do Rio de Janeiro**

---

**Account Manager:** Murilo Hidalgo

# Metodologia

De acordo com a Resolução-TSE n.º 23.600/2019, essa pesquisa está registrada no Tribunal Superior Eleitoral sob o e n.º RJ-00607/2022 para os cargos de Governador e Senador.

# Metodologia

De acordo com a Resolução-TSE n.º 23.600/2019, essa pesquisa está registrada no Tribunal Superior Eleitoral sob o n.º RJ-00607/2022 para os cargos de Governador e Senador.

Curitiba, 22 de setembro de 2022

Apresentamos a seguir os resultados da pesquisa de opinião pública realizada no **Estado do Rio de Janeiro**, com o objetivo de consultar à população sobre a **situação eleitoral para o Executivo Estadual e Legislativo Federal**.

## PROCEDIMENTOS UTILIZADOS NA REALIZAÇÃO DA PESQUISA

O universo desta pesquisa abrange os eleitores do **Estado do Rio de Janeiro**. Para a realização desta pesquisa foi utilizada uma amostra de **1540** eleitores, sendo esta estratificada segundo gênero, faixa etária, grau de escolaridade e renda domiciliar mensal. O trabalho de levantamento de dados foi feito através de **entrevistas pessoais** com eleitores com 16 anos ou mais em **50** municípios **entre os dias 17 e 21 de setembro de 2022**, sendo auditadas simultaneamente à sua realização, 20,0% das entrevistas.

Tal amostra representativa do **Estado do Rio de Janeiro** atinge um nível de confiança de 95,0% para uma margem estimada de erro de aproximadamente **2,5 pontos percentuais** para os resultados gerais. Para a seleção da amostra utilizou-se o método de amostragem estratificada proporcional. Conforme o mapeamento do Estado em **6 Mesorregiões** homogêneas segundo o IBGE, considerou-se esta divisão geográfica como primeira estratificação. Dentro de cada Mesorregião, agruparam-se os municípios em grupos homogêneos, procedendo-se à estratificação proporcional final da amostra. **A Paraná Pesquisas encontra-se registrada no Conselho Regional de Estatística da 1ª, 2ª, 3ª, 4ª, 5ª, 6ª e 7ª Região sob o nº 3122/22.**

A amostra é representativa do eleitorado da área pesquisada e foi selecionada em três etapas. Na primeira etapa realizou-se um sorteio probabilístico dos municípios onde as entrevistas foram realizadas através do método PPT (Probabilidade Proporcional ao Tamanho), considerando a população eleitora residente nos municípios como base para essa seleção. Na segunda etapa, fez-se um sorteio probabilístico das localidades, onde as entrevistas foram realizadas, através do método PPT (Probabilidade Proporcional ao Tamanho), tomando a população eleitora residente nas localidades como base para essa seleção. Na terceira etapa, a seleção dos entrevistados dentro da localidade, foi feita utilizando-se quotas amostrais proporcionais, em função das seguintes variáveis: gênero, faixa etária, escolaridade e renda domiciliar mensal. Fonte de Dados: IBGE Censo 2010 e TSE – Agosto 2022.

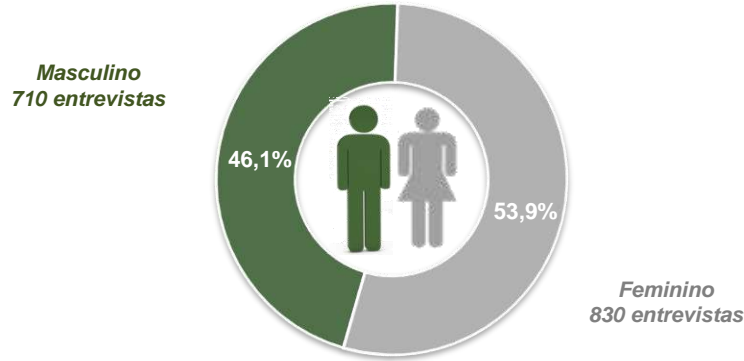
# Perfil da Amostra

De acordo com a Resolução-TSE n.º 23.600/2019, essa pesquisa está registrada no Tribunal Superior Eleitoral sob o e n.º RJ-00607/2022 para os cargos de Governador e Senador.

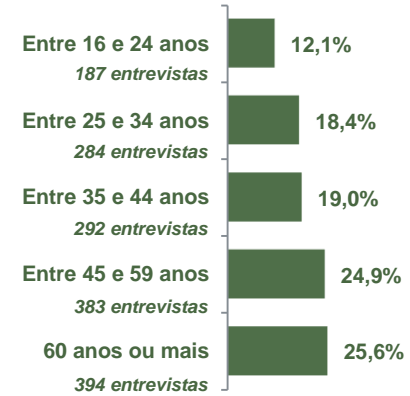
De acordo com a Resolução-TSE n.º 23.600/2019, essa pesquisa está registrada no Tribunal Superior Eleitoral sob o n.º RJ-00607/2022 para os cargos de Governador e Senador.

# Perfil da Amostra

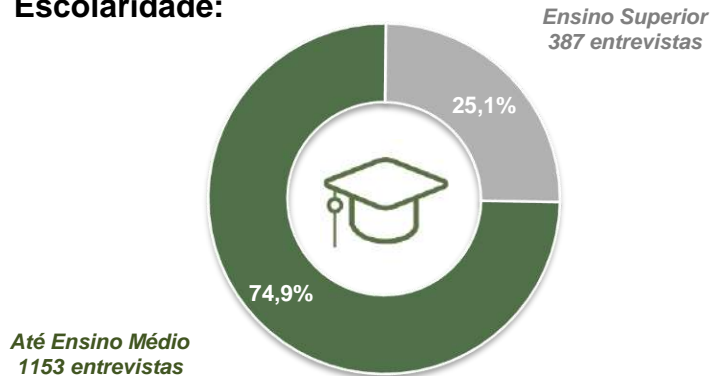
## Sexo:



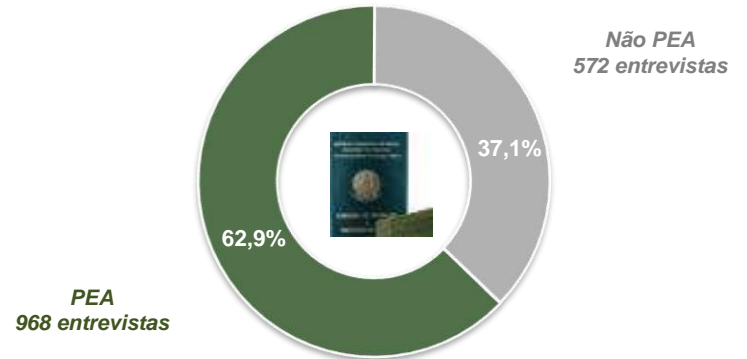
## Faixa Etária:



## Escolaridade:



## Nível Econômico:



BASE: Eleitores do Estado do Rio de Janeiro (1540)

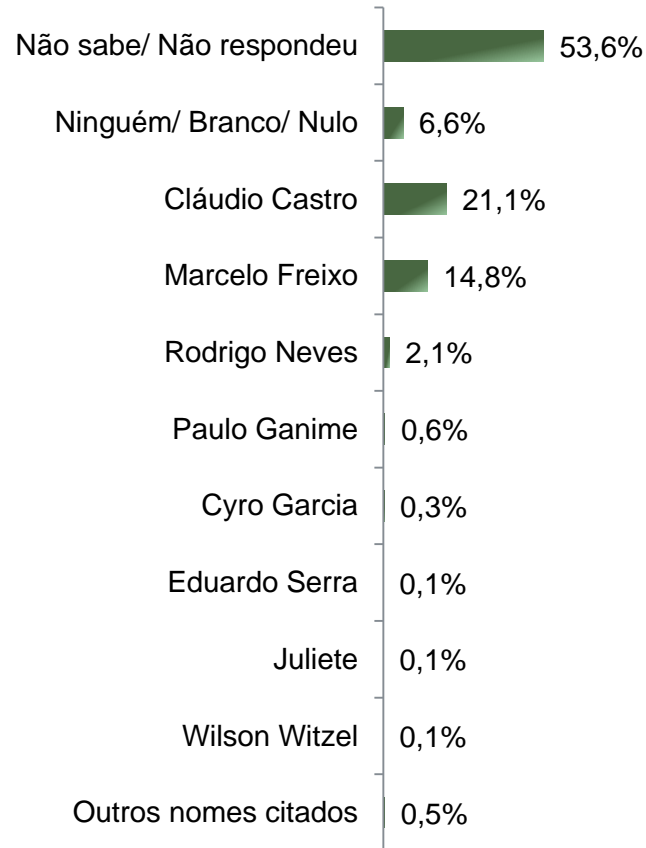
# Situação Eleitoral para o Executivo Estadual

De acordo com a Resolução-TSE n.º 23.600/2019, essa pesquisa está registrada no Tribunal Superior Eleitoral sob o e n.º RJ-00607/2022 para os cargos de Governador e Senador.

# Situação Eleitoral – Governador(a) ESPONTÂNEA

De acordo com a Resolução-TSE n.º 23.600/2019, essa pesquisa está registrada no Tribunal Superior Eleitoral sob o n.º RJ-00607/2022 para os cargos de Governador e Senador.

7



**BASE:** Eleitores do Estado do Rio de Janeiro (1540)

Se as eleições para Governador(a) do Estado do Rio de Janeiro fossem hoje, em quem o(a) Sr(a) votaria?

# Situação Eleitoral – Governador(a)

## ESPONTÂNEA – COMPARATIVO

De acordo com a Resolução-TSE n.º 23.600/2019, essa pesquisa está registrada no Tribunal Superior Eleitoral sob o n.º RJ-00607/2022 para os cargos de Governador e Senador.

	Setembro – 1 2022	Setembro – 2 2022
Não sabe/ Não respondeu	54,9%	53,6%
Ninguém/ Branco/ Nulo	7,2%	6,6%
Cláudio Castro	20,9%	21,1%
Marcelo Freixo	13,1%	14,8%
Rodrigo Neves	2,3%	2,1%
Paulo Ganime	0,5%	0,6%
Eduardo Serra	-	0,1%
Juliete	-	0,1%
Wilson Witzel	0,3%	0,1%
Cyro Garcia	0,2%	-
Outros nomes citados	0,7%	0,5%

Se as eleições para Governador(a) do Estado do Rio de Janeiro fossem hoje, em quem o(a) Sr(a) votaria?

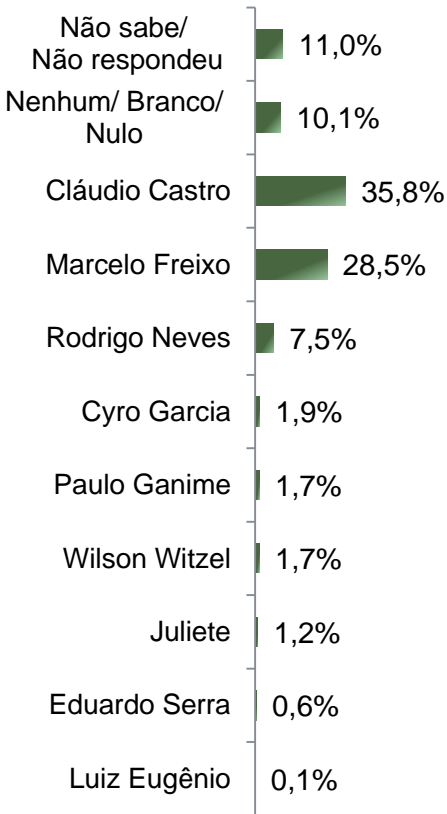


# Situação Eleitoral – Governador(a)

## ESTIMULADA

De acordo com a Resolução-TSE n.º 23.600/2019, essa pesquisa está registrada no Tribunal Superior Eleitoral sob o n.º RJ-00607/2022 para os cargos de Governador e Senador.

9



	Não sabe/ Não respondeu	Nenhum/ Branco/ Nulo	Cláudio Castro	Marcelo Freixo	Rodrigo Neves	Cyro Garcia	Paulo Ganime	Wilson Witzel	Juliete	Eduardo Serra	Luiz Eugênio
Masculino	9,6%	9,4%	42,5%	24,6%	8,0%	1,4%	2,1%	1,0%	0,6%	0,6%	0,1%
Feminino	12,2%	10,7%	30,1%	31,8%	7,0%	2,3%	1,3%	2,3%	1,7%	0,6%	0,0%
De 16 a 24 anos	12,8%	11,8%	26,2%	33,2%	7,0%	2,1%	1,6%	1,6%	2,7%	1,1%	0,0%
De 25 a 34 anos	10,6%	9,2%	37,0%	28,5%	6,7%	1,8%	3,2%	1,4%	1,4%	0,4%	0,0%
De 35 a 44 anos	11,0%	8,9%	38,4%	27,1%	7,5%	2,1%	3,1%	1,7%	0,3%	0,0%	0,0%
De 45 a 59 anos	10,2%	9,7%	36,6%	28,5%	8,4%	1,8%	0,8%	2,3%	1,0%	0,5%	0,3%
60 anos ou mais	11,2%	11,4%	37,1%	27,4%	7,4%	1,8%	0,5%	1,3%	1,0%	1,0%	0,0%
Ensino Fundamental	12,9%	10,3%	37,5%	20,3%	10,4%	1,7%	2,6%	2,6%	0,7%	0,7%	0,2%
Ensino Médio	11,0%	11,7%	37,4%	27,2%	6,0%	2,3%	0,8%	1,5%	1,5%	0,6%	0,0%
Ensino Superior	8,3%	7,5%	31,0%	41,9%	5,7%	1,6%	1,8%	0,8%	1,3%	0,3%	0,0%
PEA	11,6%	10,5%	34,8%	27,9%	8,1%	1,8%	2,1%	1,5%	1,2%	0,4%	0,1%
Não PEA	10,0%	9,4%	37,6%	29,5%	6,5%	2,1%	1,0%	1,9%	1,0%	0,9%	0,0%

**BASE:** Eleitores do Estado do Rio de Janeiro (1540)

Se as eleições para Governador(a) do Estado do Rio de Janeiro fossem hoje e os(as) candidatos(as) fossem esses(as), em quem o(a) Sr(a) votaria?

# Situação Eleitoral – Governador(a)

## ESTIMULADA - COMPARATIVO

De acordo com a Resolução-TSE n.º 23.600/2019, essa pesquisa está registrada no Tribunal Superior Eleitoral sob o n.º RJ-00607/2022 para os cargos de Governador e Senador.

10

	Setembro – 1 2022	Setembro – 2 2022
Não sabe/ Não respondeu	11,9%	11,0%
Nenhum/ Branco/ Nulo	12,0%	10,1%
Cláudio Castro	37,0%	35,8%
Marcelo Freixo	25,2%	28,5%
Rodrigo Neves	6,9%	7,5%
Cyro Garcia	1,9%	1,9%
Paulo Ganime	1,1%	1,7%
Wilson Witzel	1,9%	1,7%
Juliete	1,1%	1,2%
Eduardo Serra	0,7%	0,6%
Luiz Eugênio	0,4%	0,1%

Se as eleições para Governador(a) do Estado do Rio de Janeiro fossem hoje e os(as) candidatos(as) fossem esses(as), em quem o(a) Sr(a) votaria?

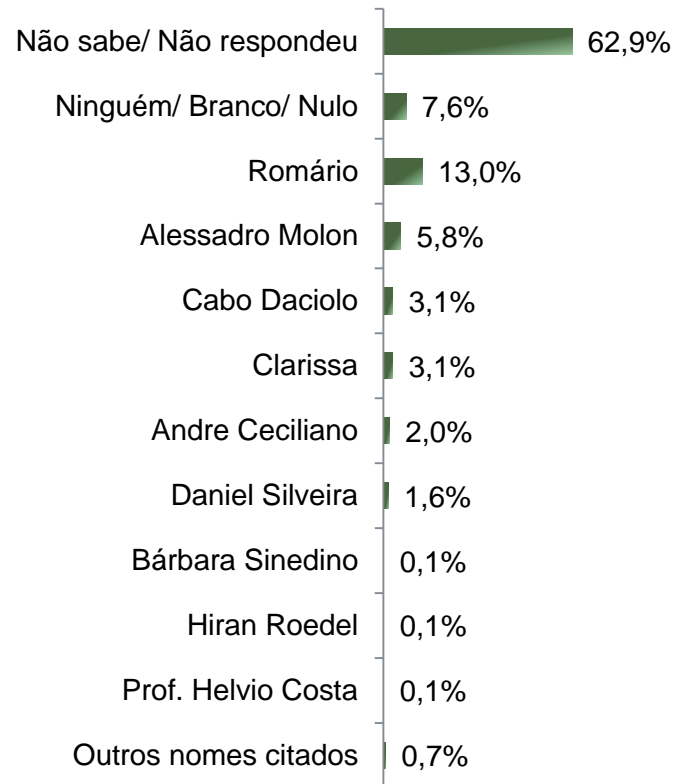
# Situação Eleitoral para o Legislativo Federal

De acordo com a Resolução-TSE n.º 23.600/2019, essa pesquisa está registrada no Tribunal Superior Eleitoral sob o e n.º RJ-00607/2022 para os cargos de Governador e Senador.

De acordo com a Resolução-TSE n.º 23.600/2019, essa pesquisa está registrada no Tribunal Superior Eleitoral sob o n.º RJ-00607/2022 para os cargos de Governador e Senador.

# Situação Eleitoral – Senador(a) ESPONTÂNEA

12



**BASE:** Eleitores do Estado do Rio de Janeiro (1540)

Se as eleições para Senador(a) do Estado do Rio de Janeiro fossem hoje, em quem o(a) Sr(a) votaria?

De acordo com a Resolução-TSE n.º 23.600/2019, essa pesquisa está registrada no Tribunal Superior Eleitoral sob o n.º RJ-00607/2022 para os cargos de Governador e Senador.

## Situação Eleitoral – Senador(a) ESPONTÂNEA - COMPARATIVO

	Setembro – 1 2022	Setembro – 2 2022
Não sabe/ Não respondeu	63,8%	62,9%
Nenhum/ Branco/ Nulo	7,2%	7,6%
Romário	12,0%	13,0%
Alessandro Molon	5,2%	5,8%
Cabo Daciolo	2,6%	3,1%
Clarissa	2,4%	3,1%
Andre Ceciliano	1,5%	2,0%
Daniel Silveira	3,9%	1,6%
Bárbara Sinedino	-	0,1%
Hiran Roedel	0,1%	0,1%
Prof. Helvio Costa	-	0,1%
Outros nomes citados	1,3%	0,7%

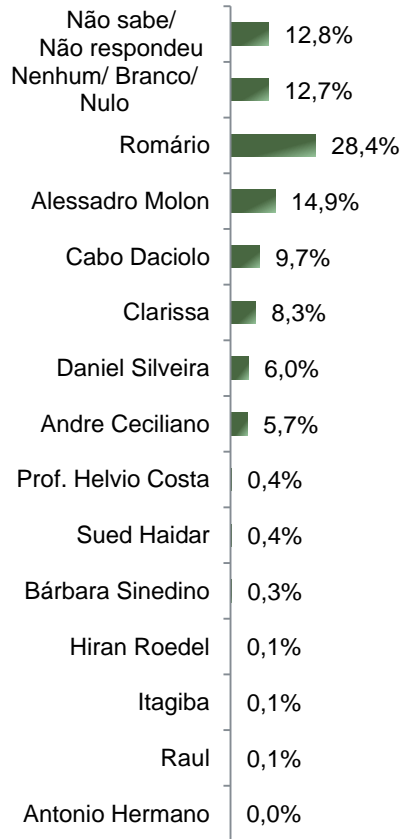
Se as eleições para Senador(a) do Estado do Rio de Janeiro fossem hoje, em quem o(a) Sr(a) votaria?

# Situação Eleitoral – Senador(a)

## ESTIMULADA

De acordo com a Resolução-TSE n.º 23.600/2019, essa pesquisa está registrada no Tribunal Superior Eleitoral sob o n.º RJ-00607/2022 para os cargos de Governador e Senador.

14



	Não sabe/ Não respondeu	Nenhum/ Branco/ Nulo	Romário	Alessadro Molon	Cabo Daciolo	Clarissa	Daniel Silveira	Andre Ceciliano	Prof. Helvio Costa	Sued Haidar	Bárbara Sinedino	Hiran Roedel	Itagiba	Raul
Masculino	11,0%	10,7%	34,2%	14,2%	9,2%	6,5%	7,2%	6,1%	0,1%	0,3%	0,4%	0,1%	0,0%	0,0%
Feminino	14,3%	14,5%	23,5%	15,4%	10,2%	9,8%	4,9%	5,4%	0,6%	0,5%	0,2%	0,1%	0,2%	0,2%
De 16 a 24 anos	11,2%	12,8%	21,4%	18,7%	13,4%	9,1%	4,8%	7,5%	0,0%	0,5%	0,0%	0,0%	0,0%	0,5%
De 25 a 34 anos	14,1%	15,5%	27,8%	13,4%	12,3%	8,1%	3,9%	3,2%	1,4%	0,0%	0,0%	0,0%	0,4%	0,0%
De 35 a 44 anos	13,4%	11,0%	29,8%	12,0%	11,6%	8,2%	8,6%	3,8%	0,0%	1,0%	0,7%	0,0%	0,0%	0,0%
De 45 a 59 anos	12,8%	12,3%	27,4%	15,1%	8,4%	8,4%	7,3%	6,8%	0,5%	0,0%	0,3%	0,3%	0,3%	0,3%
60 anos ou mais	12,2%	12,4%	32,2%	16,0%	6,1%	7,9%	4,8%	7,1%	0,0%	0,5%	0,5%	0,3%	0,0%	0,0%
Ensino Fundamental	13,1%	13,1%	30,6%	10,6%	6,7%	8,0%	10,6%	5,2%	0,0%	0,6%	0,7%	0,4%	0,2%	0,2%
Ensino Médio	13,5%	12,6%	29,5%	11,8%	13,0%	8,9%	3,4%	6,0%	0,6%	0,2%	0,2%	0,0%	0,2%	0,2%
Ensino Superior	11,4%	12,4%	23,8%	25,6%	8,8%	7,5%	3,6%	5,9%	0,5%	0,5%	0,0%	0,0%	0,0%	0,0%
PEA	12,5%	13,8%	27,6%	15,6%	9,4%	8,0%	5,8%	5,7%	0,5%	0,4%	0,2%	0,1%	0,2%	0,2%
Não PEA	13,3%	10,8%	29,9%	13,6%	10,3%	8,7%	6,3%	5,8%	0,2%	0,3%	0,5%	0,2%	0,0%	0,0%

BASE: Eleitores do Estado do Rio de Janeiro (1540)

Se as eleições para Senador(a) do Estado do Rio de Janeiro fossem hoje e os(as) candidatos(as) fossem esses(as), em quem o(a) Sr(a) votaria?

# Situação Eleitoral – Senador(a)

## ESTIMULADA - COMPARATIVO

De acordo com a Resolução-TSE n.º 23.600/2019, essa pesquisa está registrada no Tribunal Superior Eleitoral sob o n.º RJ-00607/2022 para os cargos de Governador e Senador.

15

	Setembro – 1 2022	Setembro – 2 2022
Não sabe/ Não respondeu	13,8%	12,8%
Nenhum/ Branco/ Nulo	12,5%	12,7%
Romário	26,7%	28,4%
Alessandro Molon	13,6%	14,9%
Cabo Daciolo	9,4%	9,7%
Clarissa	7,7%	8,3%
Daniel Silveira	9,2%	6,0%
Andre Ceciliano	5,2%	5,7%
Prof. Helvio Costa	0,5%	0,4%
Sued Haidar	0,3%	0,4%
Bárbara Sinedino	0,2%	0,3%
Hiran Roedel	0,3%	0,1%
Itagiba	0,2%	0,1%
Raul	0,2%	0,1%
Antonio Hermano	0,3%	0,0%

Se as eleições para Senador(a) do Estado do Rio de Janeiro fossem hoje e os(as) candidatos(as) fossem esses(as), em quem o(a) Sr(a) votaria?

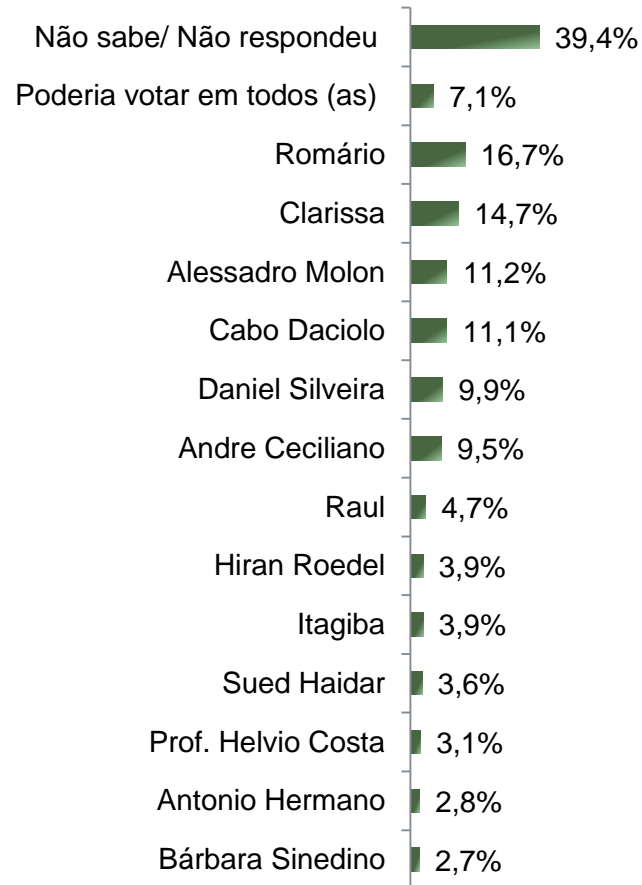
De acordo com a Resolução-TSE n.º 23.600/2019, essa pesquisa está registrada no Tribunal Superior Eleitoral sob o n.º RJ-00607/2022 para os cargos de Governador e Senador.

# Rejeição Eleitoral – Senador(a)

## ESTIMULADA – RM\*

\*Cada entrevistado(a) poderia citar mais de 1 (um(a)) candidato(a)

16



BASE: Eleitores do Estado do Rio de Janeiro (1540)

Se as eleições para Senador(a) do Estado do Rio de Janeiro fossem hoje e os(as) candidatos(as) fossem esses(as), em quem o(a) Sr(a) NÃO VOTARIA DE JEITO NENHUM? (RM)





**Obrigado pela atenção!**