

De acordo com a Resolução-TSE n.º 23.600/2019, essa pesquisa está registrada no Tribunal Superior Eleitoral sob o n.º PI-02405/2022 para o cargo de Governador e Senador.



## Pesquisa de Opinião Pública Estado do Piauí

Account Manager: Murilo Hidalgo

([paranapesquisas@gmail.com](mailto:paranapesquisas@gmail.com) / [paranapesquisas@paranapesquisas.com.br](mailto:paranapesquisas@paranapesquisas.com.br))

# Metodologia

De acordo com a Resolução-TSE n.º 23.600/2019, essa pesquisa está registrada no Tribunal Superior Eleitoral sob o n.º PI-02405/2022 para o cargo de Governador e Senador.

# Metodologia

De acordo com a Resolução-TSE n.º 23.600/2019, essa pesquisa está registrada no Tribunal Superior Eleitoral sob o n.º PI-02405/2022 para o cargo de Governador e Senador.

Curitiba, 08 de setembro de 2022

Apresentamos a seguir os resultados da pesquisa de opinião pública realizada no **Estado do Piauí**, com o objetivo de consultar à população sobre a **situação eleitoral para o Executivo Estadual e Legislativo Federal em 2022 e avaliação da administração Estadual**.

## PROCEDIMENTOS UTILIZADOS NA REALIZAÇÃO DA PESQUISA

O universo desta pesquisa abrange os eleitores do **Estado do Piauí**. Para a realização desta pesquisa foi utilizada uma amostra de **1380** eleitores, sendo esta estratificada segundo gênero, faixa etária, grau de escolaridade e renda domiciliar mensal. O trabalho de levantamento de dados foi feito através de **entrevistas pessoais**, com eleitores com 16 anos ou mais em **46** municípios **entre os dias 03 e 07 de setembro de 2022**, sendo auditadas simultaneamente à sua realização, 20,0% das entrevistas.

Tal amostra representativa do **Estado do Piauí** atinge um nível de confiança de 95,0% para uma margem estimada de erro de aproximadamente **2,7 pontos percentuais** para os resultados gerais. Para a seleção da amostra utilizou-se o método de amostragem estratificada proporcional. Conforme o mapeamento do Estado em **4 Mesorregiões** homogêneas segundo o IBGE, considerou-se esta divisão geográfica como primeira estratificação. Dentro de cada mesorregião, agruparam-se os municípios em grupos homogêneos, procedendo-se à estratificação proporcional final da amostra. **A Paraná Pesquisas encontra-se registrada no Conselho Regional de Estatística da 1ª, 2ª, 3ª, 4ª, 5ª, 6ª e 7ª Região sob o nº 3122/22.**

A amostra é representativa do eleitorado da área pesquisada e foi selecionada em três etapas. Na primeira etapa realizou-se um sorteio probabilístico dos municípios onde as entrevistas foram realizadas através do método PPT (Probabilidade Proporcional ao Tamanho), considerando a população eleitora residente nos municípios como base para essa seleção. Na segunda etapa, fez-se um sorteio probabilístico das localidades, onde as entrevistas foram realizadas, através do método PPT (Probabilidade Proporcional ao Tamanho), tomando a população eleitora residente nas localidades como base para essa seleção. Na terceira etapa, a seleção dos entrevistados dentro da localidade, foi feita utilizando-se quotas amostrais proporcionais, em função das seguintes variáveis: gênero, faixa etária, escolaridade e renda domiciliar mensal. Fonte de Dados: IBGE Censo 2010 e TSE - Agosto 2022

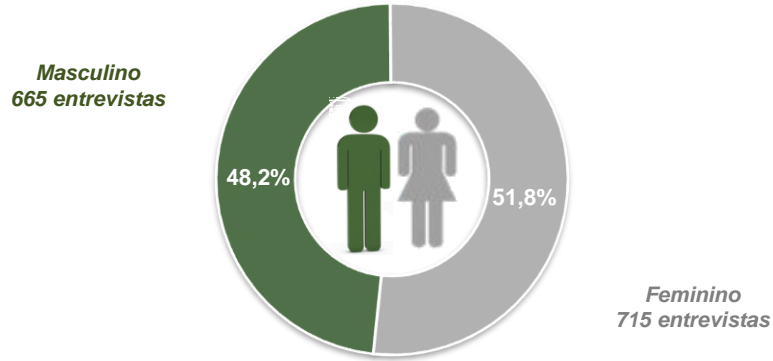
# Perfil da Amostra

De acordo com a Resolução-TSE n.º 23.600/2019, essa pesquisa está registrada no Tribunal Superior Eleitoral sob o n.º PI-02405/2022 para o cargo de Governador e Senador.

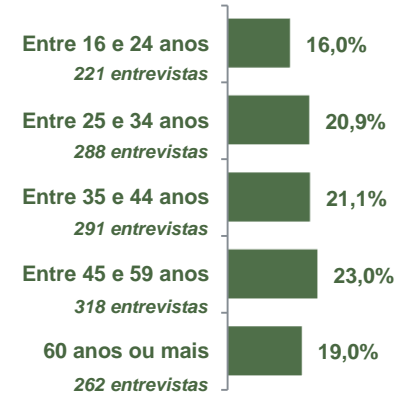
De acordo com a Resolução-TSE n.º 23.600/2019, essa pesquisa está registrada no Tribunal Superior Eleitoral sob o n.º PI-02405/2022 para o cargo de Governador e Senador.

# Perfil da Amostra

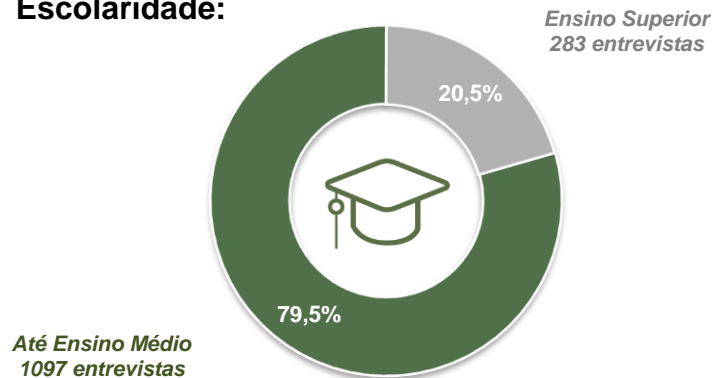
## Gênero:



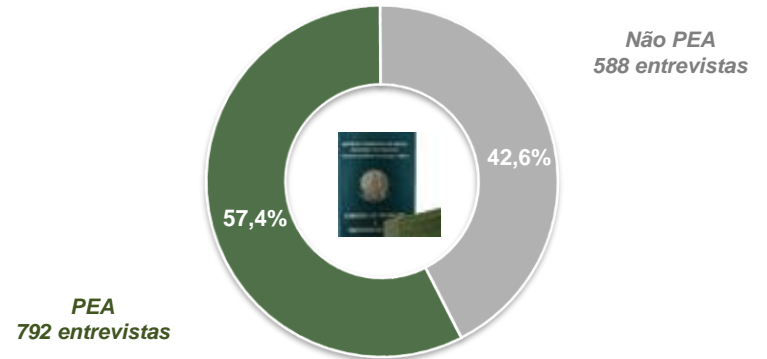
## Faixa Etária:



## Escolaridade:



## Nível Econômico:



BASE: Eleitores do Estado do Piauí (1380)


# Situação Eleitoral para o Executivo Estadual

De acordo com a Resolução-TSE n.º 23.600/2019, essa pesquisa está registrada no Tribunal Superior Eleitoral sob o n.º PI-02405/2022 para o cargo de Governador e Senador.

# Situação Eleitoral – Governador(a) ESPONTÂNEA

De acordo com a Resolução-TSE n.º 23.600/2019, essa pesquisa está registrada no Tribunal Superior Eleitoral sob o n.º PI-02405/2022 para o cargo de Governador e Senador.

7



BASE: Eleitores do Estado do Piauí (1380)

Se as eleições para Governador(a) do Estado do Piauí fossem hoje, em quem o(a) Sr(a) votaria?

# Situação Eleitoral – Governador(a)

## ESPONTÂNEA – COMPARATIVO

De acordo com a Resolução-TSE n.º 23.600/2019, essa pesquisa está registrada no Tribunal Superior Eleitoral sob o n.º PI-02405/2022 para o cargo de Governador e Senador.

	Junho 2022	Setembro 2022
Não sabe/ Não respondeu	68,6%	49,1%
Ninguém/ Branco/ Nulo	6,5%	7,5%
Silvio Mendes	13,8%	22,4%
Rafael Fonteles	8,2%	17,9%
Coronel Diego Melo	0,3%	0,2%
Geraldo Carvalho	-	0,1%
Gessy Lima	0,2%	0,1%
Lourdes Melo	-	0,1%
Madalena Nunes	-	0,1%
Wellington Dias	1,6%	-
Outros nomes citados	0,9%	2,5%

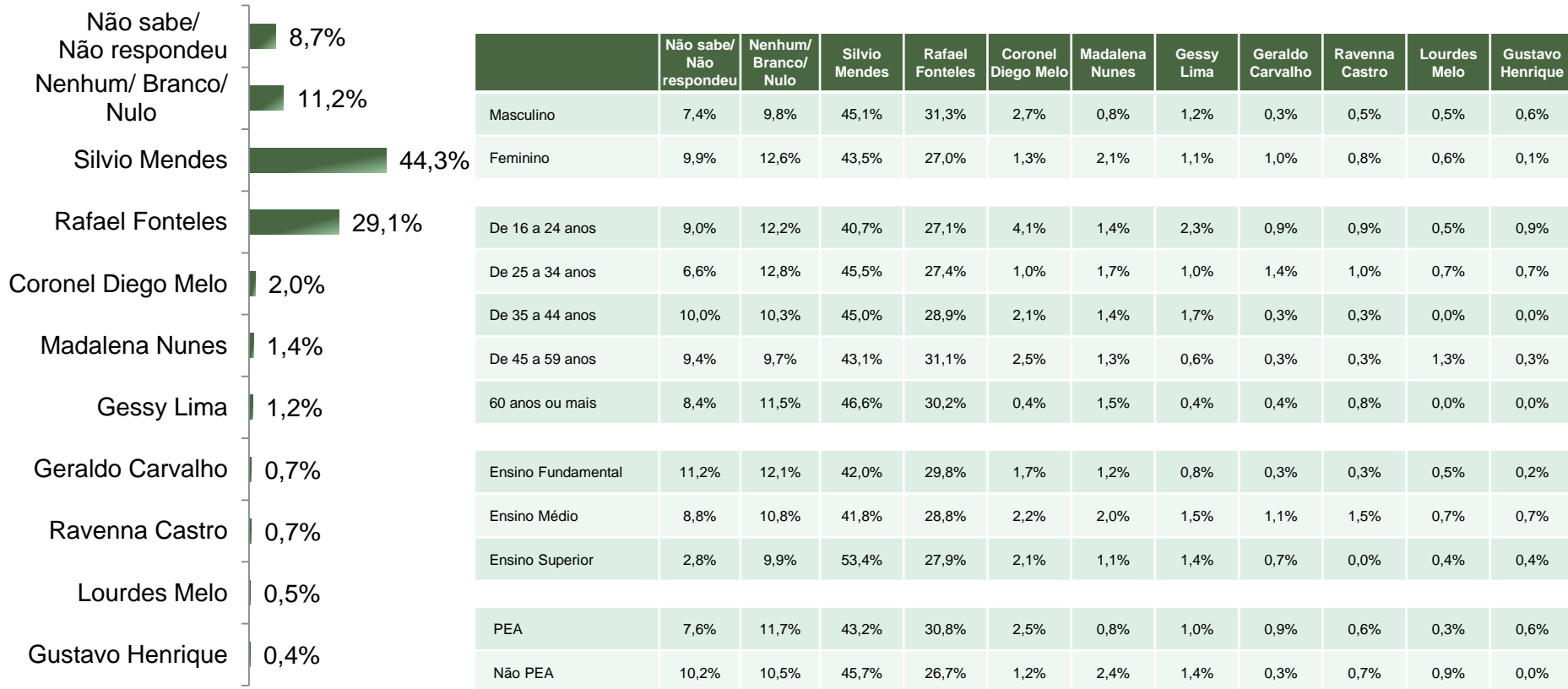
Se as eleições para Governador(a) do Estado do Piauí fossem hoje, em quem o(a) Sr(a) votaria?



# Situação Eleitoral – Governador(a)

## ESTIMULADA

De acordo com a Resolução-TSE n.º 23.600/2019, essa pesquisa está registrada no Tribunal Superior Eleitoral sob o n.º PI-02405/2022 para o cargo de Governador e Senador.



BASE: Eleitores do Estado do Piauí (1380)

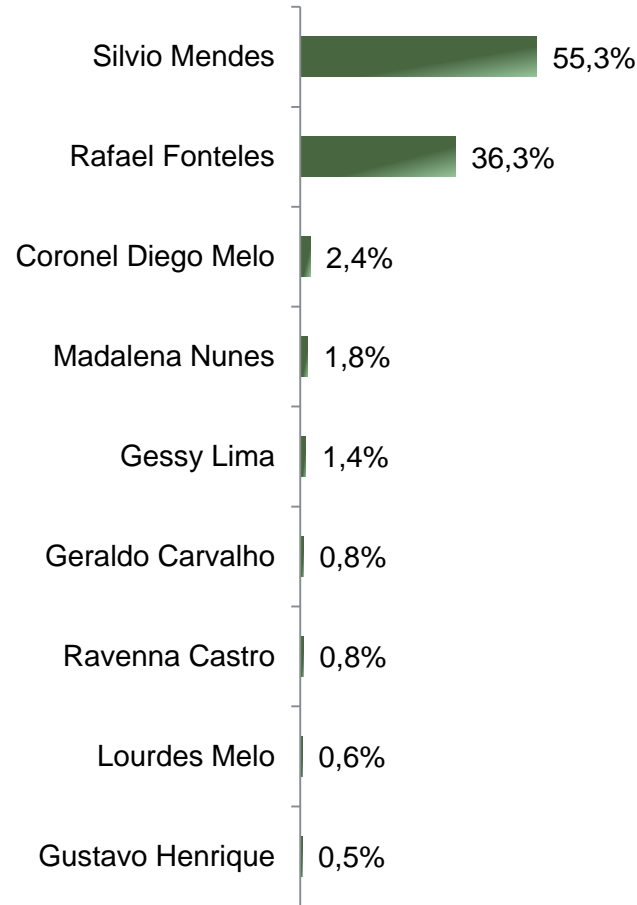
Se as eleições para Governador(a) do Estado do Piauí fossem hoje e os(as) candidatos(as) fossem esses, em quem o(a) Sr(a) votaria?

# Situação Eleitoral – Governador(a)

## ESTIMULADA - VOTOS VÁLIDOS

De acordo com a Resolução-TSE n.º 23.600/2019, essa pesquisa está registrada no Tribunal Superior Eleitoral sob o n.º PI-02405/2022 para o cargo de Governador e Senador.

10



Se as eleições para Governador(a) do Estado do Piauí fossem hoje e os(as) candidatos(as) fossem esses, em quem o(a) Sr(a) votaria?

# Situação Eleitoral – Governador(a)

## ESTIMULADA – COMPARATIVO

De acordo com a Resolução-TSE n.º 23.600/2019, essa pesquisa está registrada no Tribunal Superior Eleitoral sob o n.º PI-02405/2022 para o cargo de Governador e Senador.

11

	Junho 2022	Setembro 2022
Não sabe/ Não respondeu	11,2%	8,7%
Nenhum/ Branco/ Nulo	14,0%	11,2%
Silvio Mendes	42,3%	44,3%
Rafael Fonteles	26,0%	29,1%
Coronel Diego Melo	5,4%	2,0%
Madalena Nunes	-	1,4%
Gessy Lima	1,1%	1,2%
Geraldo Carvalho	-	0,7%
Ravenna Castro	-	0,7%
Lourdes Melo	-	0,5%
Gustavo Henrique	-	0,4%

Se as eleições para Governador(a) do Estado do Piauí fossem hoje e os(as) candidatos(as) fossem esses, em quem o(a) Sr(a) votaria?

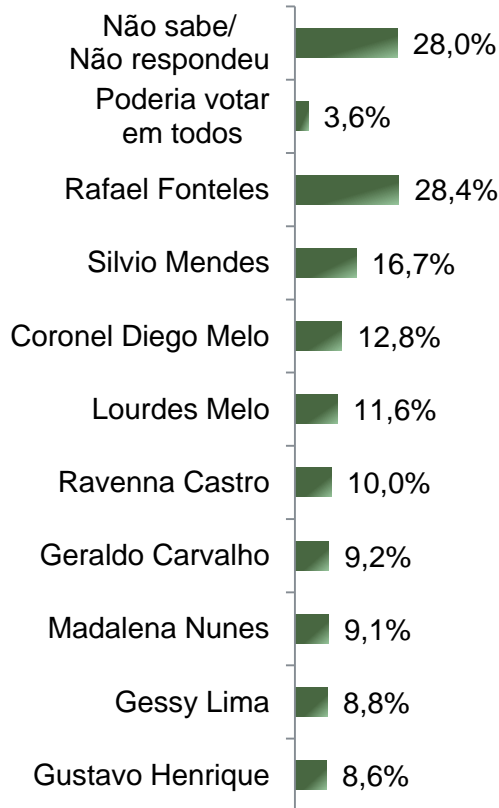
# Rejeição Eleitoral – Governador(a)

## ESTIMULADA – RM\*

De acordo com a Resolução-TSE n.º 23.600/2019, essa pesquisa está registrada no Tribunal Superior Eleitoral sob o n.º PI-02405/2022 para o cargo de Governador e Senador.

\*Cada entrevistado(a) poderia citar mais de 1 (um(a)) candidato(a) a Governador(a)

12



	Não sabe/ Não respondeu	Poderia votar em todos	Rafael Fonteles	Silvio Mendes	Coronel Diego Melo	Lourdes Melo	Ravenna Castro	Geraldo Carvalho	Madalena Nunes	Gessy Lima	Gustavo Henrique
Masculino	28,7%	3,0%	32,9%	18,0%	12,8%	14,0%	9,2%	10,1%	9,3%	9,9%	9,0%
Feminino	27,4%	4,1%	24,2%	15,5%	12,7%	9,4%	10,8%	8,4%	8,8%	7,7%	8,1%
De 16 a 24 anos	25,3%	3,2%	25,8%	13,6%	13,1%	10,4%	11,3%	8,6%	9,5%	7,2%	9,0%
De 25 a 34 anos	23,3%	3,1%	29,5%	17,0%	11,5%	12,2%	11,1%	7,3%	8,3%	8,0%	11,1%
De 35 a 44 anos	28,5%	2,1%	30,9%	16,5%	12,4%	10,7%	11,0%	12,4%	7,6%	9,3%	6,9%
De 45 a 59 anos	28,9%	6,0%	27,7%	17,0%	13,8%	11,3%	6,0%	8,2%	9,7%	7,5%	6,6%
60 anos ou mais	34,0%	3,1%	27,5%	19,1%	13,0%	13,4%	11,5%	9,5%	10,3%	11,8%	9,5%
Ensino Fundamental	39,4%	3,7%	25,9%	16,6%	9,8%	9,6%	7,8%	7,0%	7,9%	8,1%	6,7%
Ensino Médio	23,0%	4,9%	23,7%	15,9%	14,6%	11,5%	11,1%	10,8%	8,4%	9,3%	10,6%
Ensino Superior	10,2%	1,1%	41,7%	18,4%	16,6%	16,3%	13,4%	11,7%	12,7%	9,5%	9,5%
PEA	26,3%	3,7%	31,2%	18,2%	13,1%	11,2%	9,0%	10,1%	7,6%	8,1%	9,2%
Não PEA	30,4%	3,4%	24,7%	14,8%	12,2%	12,1%	11,4%	8,0%	11,1%	9,7%	7,7%

BASE: Eleitores do Estado do Piauí (1380)

Se as eleições para Governador(a) do Estado do Piauí fossem hoje, e os(as) candidatos(as) fossem esses(as), em qual desses(as) candidatos(as) o(a) Sr(a) NÃO VOTARIA DE JEITO NENHUM? (RM)

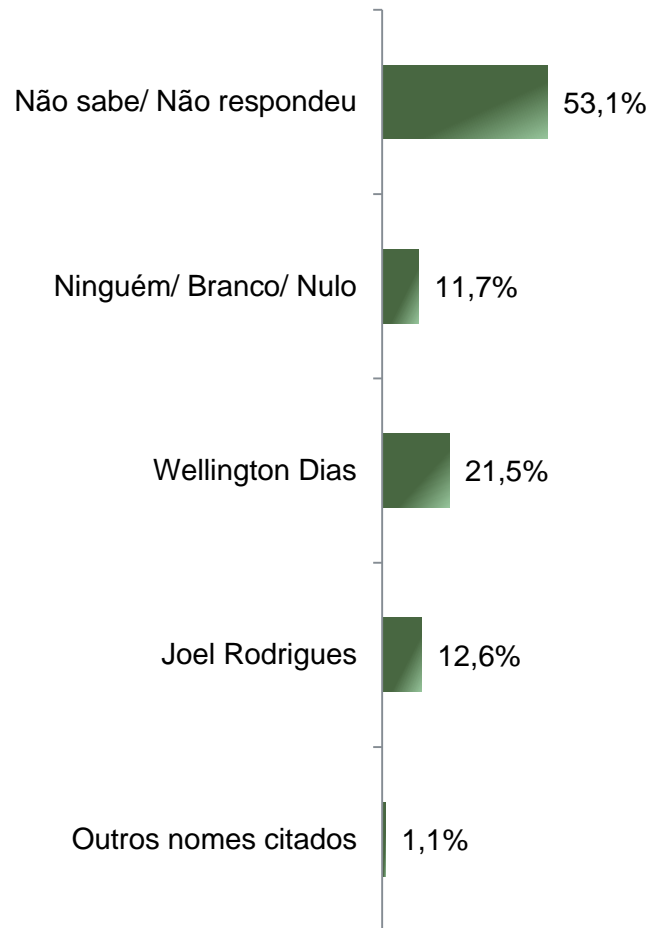
# Situação Eleitoral para o Legislativo Federal

De acordo com a Resolução-TSE n.º 23.600/2019, essa pesquisa está registrada no Tribunal Superior Eleitoral sob o n.º PI-02405/2022 para o cargo de Governador e Senador.

# Situação Eleitoral – Senador(a) ESPONTÂNEA

De acordo com a Resolução-TSE n.º 23.600/2019, essa pesquisa está registrada no Tribunal Superior Eleitoral sob o n.º PI-02405/2022 para o cargo de Governador e Senador.

14



**BASE:** Eleitores do Estado do Piauí (1380)

Se as eleições para Senador(a) do Estado do Piauí fossem hoje, em quem o(a) Sr(a) votaria?

# Situação Eleitoral – Senador(a)

## ESPONTÂNEA – COMPARATIVO

De acordo com a Resolução-TSE n.º 23.600/2019, essa pesquisa está registrada no Tribunal Superior Eleitoral sob o n.º PI-02405/2022 para o cargo de Governador e Senador.

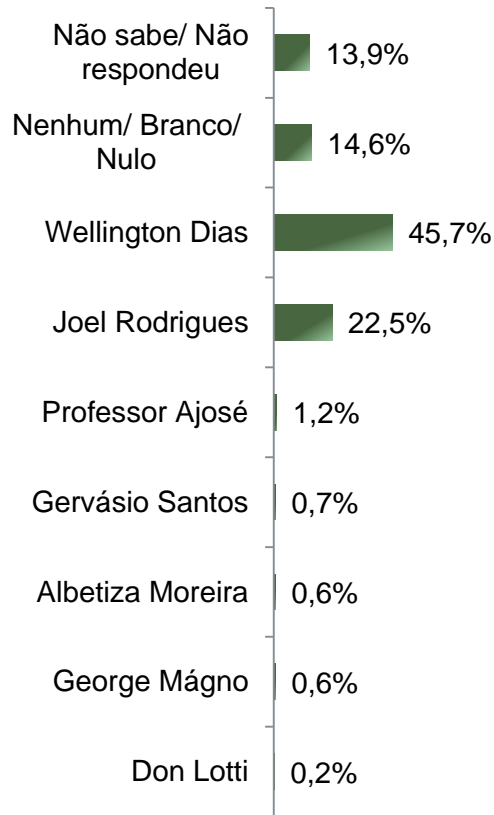
15

	Junho 2022	Setembro 2022
Não sabe/ Não respondeu	77,1%	53,1%
Ninguém/ Branco/ Nulo	8,4%	11,7%
Wellington Dias	8,1%	21,5%
Joel Rodrigues	4,9%	12,6%
Fábio Sérgio	0,3%	-
Marcelo Castro	0,3%	-
Outros nomes citados	1,0%	1,1%

Se as eleições para Senador(a) do Estado do Piauí fossem hoje, em quem o(a) Sr(a) votaria?

# Situação Eleitoral – Senador(a) ESTIMULADA

De acordo com a Resolução-TSE n.º 23.600/2019, essa pesquisa está registrada no Tribunal Superior Eleitoral sob o n.º PI-02405/2022 para o cargo de Governador e Senador.



	Não sabe/ Não respondeu	Nenhum/ Branco/ Nulo	Wellington Dias	Joel Rodrigues	Professor Ajosé	Gervásio Santos	Albetiza Moreira	George Mágnio	Don Lotti
Masculino	13,7%	14,1%	42,4%	26,8%	0,8%	0,9%	0,6%	0,6%	0,2%
Feminino	14,1%	15,0%	48,8%	18,6%	1,7%	0,4%	0,6%	0,6%	0,3%
De 16 a 24 anos	11,8%	14,5%	50,2%	20,8%	0,5%	0,9%	0,9%	0,5%	0,0%
De 25 a 34 anos	11,1%	19,1%	45,1%	21,9%	2,1%	0,0%	0,3%	0,3%	0,0%
De 35 a 44 anos	14,4%	15,1%	42,6%	25,1%	1,0%	1,0%	0,0%	0,7%	0,0%
De 45 a 59 anos	14,8%	12,3%	45,9%	23,3%	1,3%	0,3%	0,9%	0,6%	0,6%
60 anos ou mais	17,2%	11,8%	45,8%	21,0%	1,1%	1,1%	0,8%	0,8%	0,4%
Ensino Fundamental	18,6%	14,9%	44,3%	18,6%	0,9%	0,5%	0,9%	0,8%	0,5%
Ensino Médio	10,6%	14,2%	50,2%	21,7%	2,0%	0,9%	0,2%	0,2%	0,0%
Ensino Superior	8,5%	14,5%	41,7%	32,9%	0,7%	0,7%	0,4%	0,7%	0,0%
PEA	14,1%	15,5%	41,7%	25,0%	1,4%	0,6%	0,6%	0,8%	0,3%
Não PEA	13,6%	13,3%	51,2%	19,2%	1,0%	0,7%	0,5%	0,3%	0,2%

BASE: Eleitores do Estado do Piauí (1380)

Se as eleições para Senador(a) do Estado do Piauí fossem hoje e os(as) candidatos(as) fossem esses(as), em quem o(a) Sr(a) votaria?



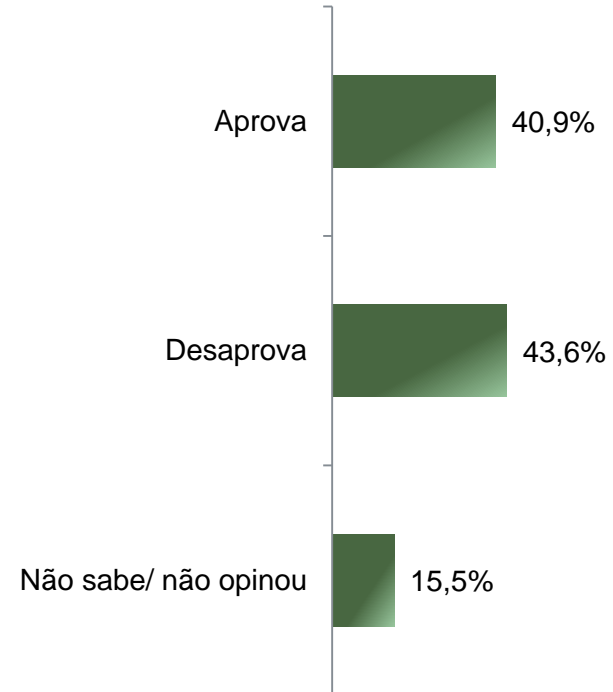
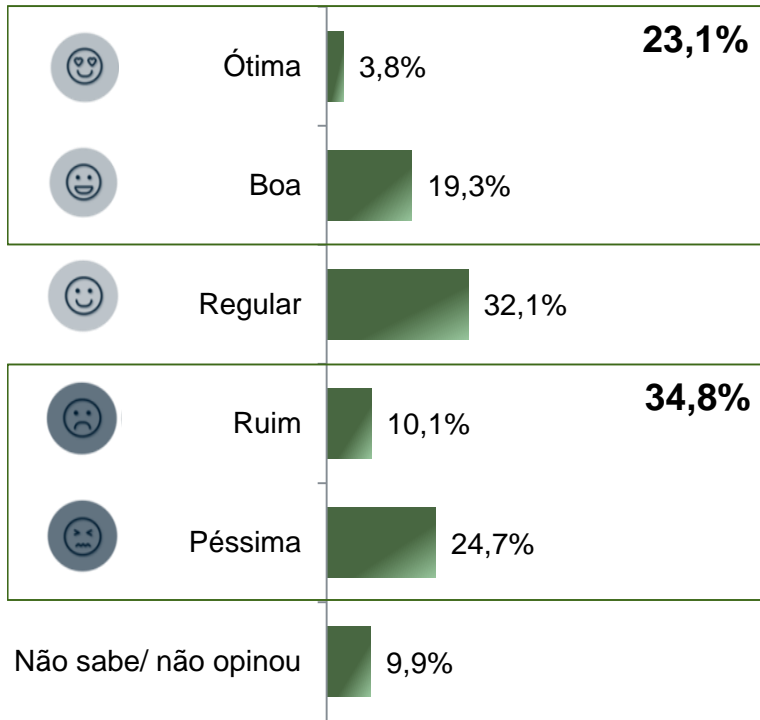
# Avaliação da Administração Estadual

De acordo com a Resolução-TSE n.º 23.600/2019, essa pesquisa está registrada no Tribunal Superior Eleitoral sob o n.º PI-02405/2022 para o cargo de Governador e Senador.

# Avaliação e Aprovação da administração da Governadora Regina Sousa

## ESTIMULADA

De acordo com a Resolução-TSE n.º 23.600/2019, essa pesquisa está registrada no Tribunal Superior Eleitoral sob o n.º PI-02405/2022 para o cargo de Governador e Senador.



**BASE:** Eleitores do Estado do Piauí (1380)

A administração da Governadora Regina Sousa, está sendo ótima, boa, regular, ruim ou péssima?  
De uma maneira geral, o(a) Sr(a) diria que aprova ou desaprova a administração da Governadora Regina Sousa, até o momento?

# Avaliação e Aprovação da administração da Governadora Regina Sousa

## ESTIMULADA – COMPARATIVO

De acordo com a Resolução-TSE n.º 23.600/2019, essa pesquisa está registrada no Tribunal Superior Eleitoral sob o n.º PI-02405/2022 para o cargo de Governador e Senador.

19

	Junho 2022	Setembro 2022
Ótima	3,8%	3,8%
Boa	15,6%	19,3%
Regular	31,8%	32,1%
Ruim	10,9%	10,1%
Péssima	21,2%	24,7%
Não sabe/ não opinou	16,7%	9,9%

	Junho 2022	Setembro 2022
Aprova	35,7%	40,9%
Desaprova	39,9%	43,6%
Não sabe/ não opinou	24,3%	15,5%

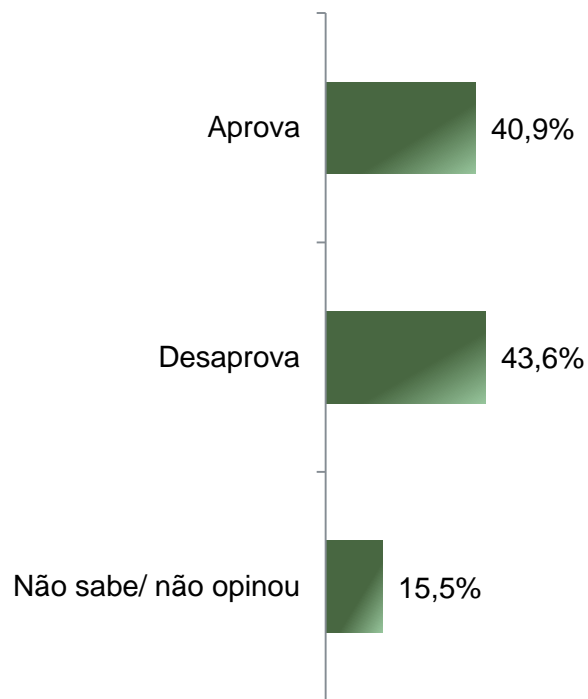
A administração da Governadora Regina Sousa, está sendo ótima, boa, regular, ruim ou péssima?  
De uma maneira geral, o(a) Sr(a) diria que aprova ou desaprova a administração da Governadora Regina Sousa, até o momento?

# Aprovação da administração da Governadora Regina Sousa

## ESTIMULADA

De acordo com a Resolução-TSE n.º 23.600/2019, essa pesquisa está registrada no Tribunal Superior Eleitoral sob o n.º PI-02405/2022 para o cargo de Governador e Senador.

20



	Aprova	Desaprova	Não sabe/ não opinou
Masculino	38,3%	48,1%	13,5%
Feminino	43,4%	39,3%	17,3%
De 16 a 24 anos	44,8%	41,6%	13,6%
De 25 a 34 anos	36,5%	49,7%	13,9%
De 35 a 44 anos	40,2%	48,5%	11,3%
De 45 a 59 anos	43,7%	39,9%	16,4%
60 anos ou mais	40,1%	37,4%	22,5%
Ensino Fundamental	40,5%	38,8%	20,8%
Ensino Médio	45,1%	41,4%	13,5%
Ensino Superior	35,3%	58,0%	6,7%
PEA	39,5%	46,8%	13,6%
Não PEA	42,9%	39,1%	18,0%

**BASE:** Eleitores do Estado do Piauí (1380)

De uma maneira geral, o(a) Sr(a) diria que aprova ou desaprova a administração da Governadora Regina Sousa, até o momento?



**Obrigado pela atenção!**