

De acordo com a Resolução-TSE n.º 23.600/2019, essa pesquisa está registrada no Tribunal Superior Eleitoral sob o n.º BR-04074/2022 para o cargo de Presidente.



Pesquisa de Opinião Pública Estado de Pernambuco

Account Manager: Murilo Hidalgo

Metodologia

De acordo com a Resolução-TSE n.º 23.600/2019, essa pesquisa está registrada no Tribunal Superior Eleitoral sob o n.º BR-04074/2022 para o cargo de Presidente.

Metodologia

De acordo com a Resolução-TSE n.º 23.600/2019, essa pesquisa está registrada no Tribunal Superior Eleitoral sob o n.º BR-04074/2022 para o cargo de Presidente.

Curitiba, 17 de setembro de 2022

Apresentamos a seguir os resultados da pesquisa de opinião pública realizada no **Estado de Pernambuco**, com o objetivo de consultar à população sobre a **situação eleitoral para o Executivo Federal**.

PROCEDIMENTOS UTILIZADOS NA REALIZAÇÃO DA PESQUISA

O universo desta pesquisa abrange os eleitores do **Estado de Pernambuco**. Para a realização desta pesquisa foi utilizada uma amostra de **1510** eleitores, sendo esta estratificada segundo gênero, faixa etária, grau de escolaridade e renda domiciliar mensal. O trabalho de levantamento de dados foi feito através de **entrevistas pessoais** com eleitores com 16 anos ou mais em **58** municípios **entre os dias 12 a 16 de setembro de 2022**, sendo auditadas simultaneamente à sua realização, 20,0% das entrevistas.

Tal amostra representativa do **Estado de Pernambuco** atinge um nível de confiança de 95,0% para uma margem estimada de erro de aproximadamente **2,6 pontos percentuais** para os resultados gerais. Para a seleção da amostra utilizou-se o método de amostragem estratificada proporcional. Conforme o mapeamento do Estado em **5 mesorregiões** homogêneas segundo o IBGE, considerou-se esta divisão geográfica como primeira estratificação. Dentro de cada mesorregião, agruparam-se os municípios em grupos homogêneos, procedendo-se à estratificação proporcional final da amostra. **A Paraná Pesquisas encontra-se registrada no Conselho Regional de Estatística da 1ª, 2ª, 3ª, 4ª, 5ª, 6ª e 7ª Região sob o nº 3122/22.**

A amostra é representativa do eleitorado da área pesquisada e foi selecionada em três etapas. Na primeira etapa realizou-se um sorteio probabilístico dos municípios onde as entrevistas foram realizadas através do método PPT (Probabilidade Proporcional ao Tamanho), considerando a população eleitora residente nos municípios como base para essa seleção. Na segunda etapa, fez-se um sorteio probabilístico das localidades, onde as entrevistas foram realizadas, através do método PPT (Probabilidade Proporcional ao Tamanho), tomando a população eleitora residente nas localidades como base para essa seleção. Na terceira etapa, a seleção dos entrevistados dentro da localidade, foi feita utilizando-se quotas amostrais proporcionais, em função das seguintes variáveis: gênero, faixa etária, escolaridade e renda domiciliar mensal. Fonte de Dados: IBGE Censo 2010 e TSE – Agosto 2022

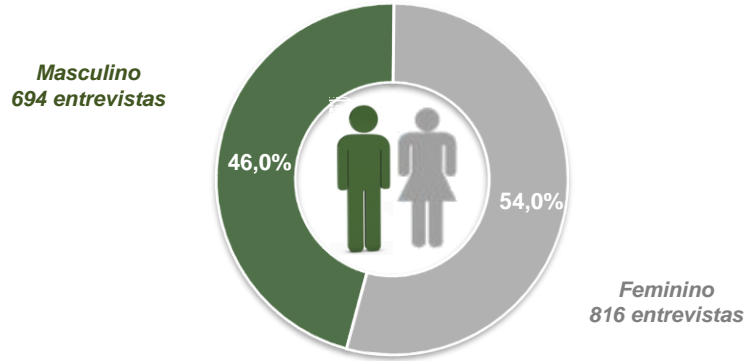
Perfil da Amostra

De acordo com a Resolução-TSE n.º 23.600/2019, essa pesquisa está registrada no Tribunal Superior Eleitoral sob o n.º BR-04074/2022 para o cargo de Presidente.

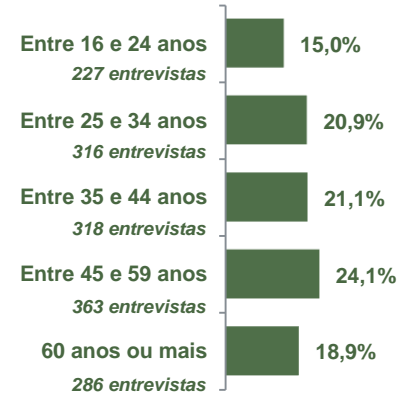
De acordo com a Resolução-TSE n.º 23.600/2019, essa pesquisa está registrada no Tribunal Superior Eleitoral sob o n.º BR-04074/2022 para o cargo de Presidente.

Perfil da Amostra

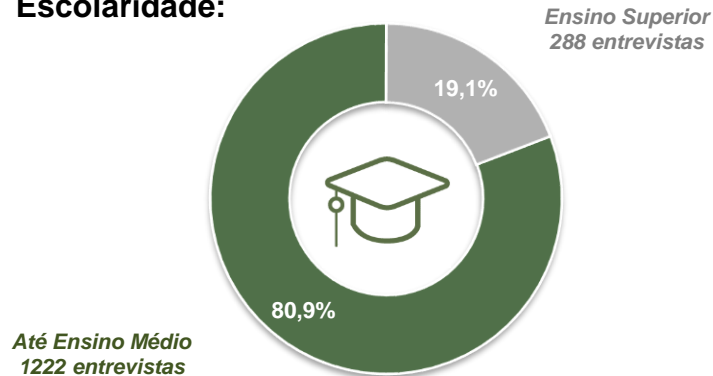
Gênero:



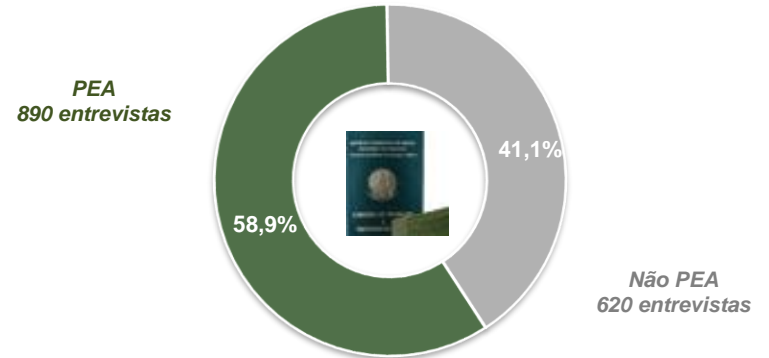
Faixa Etária:



Escolaridade:




Nível Econômico:



BASE: Eleitores do Estado de Pernambuco (1510)

Situação Eleitoral – Presidente ESTIMULADA

De acordo com a Resolução-TSE n.º 23.600/2019, essa pesquisa está registrada no Tribunal Superior Eleitoral sob o n.º BR-04074/2022 para o cargo de Presidente.



	Não sabe/ Não respondeu	Nenhum/ Branco/ Nulo	Lula	Jair Bolsonaro	Ciro Gomes	Simone Tebet	Pablo Marçal	Felipe D'Avila	Soraya Thronicke	Vera	Padre Kelmon	Sofia Manzano	Constituinte Eymael
Masculino	1,6%	4,9%	48,8%	34,7%	5,8%	1,7%	1,0%	0,6%	0,4%	0,1%	0,1%	0,0%	0,1%
Feminino	4,2%	6,3%	56,6%	23,3%	5,6%	2,7%	0,1%	0,0%	0,1%	0,5%	0,2%	0,4%	0,0%
De 16 a 24 anos	3,5%	7,0%	53,3%	26,0%	6,2%	1,8%	0,0%	0,9%	0,4%	0,4%	0,0%	0,0%	0,4%
De 25 a 34 anos	2,8%	6,6%	47,8%	30,7%	7,6%	1,9%	1,3%	0,0%	0,3%	0,3%	0,0%	0,6%	0,0%
De 35 a 44 anos	2,5%	6,3%	51,6%	31,4%	4,7%	2,2%	0,6%	0,3%	0,3%	0,0%	0,0%	0,0%	0,0%
De 45 a 59 anos	3,6%	4,7%	54,0%	27,5%	5,8%	2,8%	0,3%	0,3%	0,0%	0,6%	0,3%	0,3%	0,0%
60 anos ou mais	2,4%	3,8%	59,1%	26,2%	4,2%	2,4%	0,3%	0,0%	0,3%	0,3%	0,7%	0,0%	0,0%
Ensino Fundamental	2,9%	4,6%	60,8%	23,9%	4,3%	2,2%	0,3%	0,2%	0,2%	0,3%	0,2%	0,0%	0,2%
Ensino Médio	3,0%	6,6%	49,0%	31,0%	5,2%	2,8%	0,7%	0,2%	0,3%	0,5%	0,3%	0,3%	0,0%
Ensino Superior	3,1%	5,9%	43,8%	34,0%	9,7%	1,4%	0,7%	0,7%	0,3%	0,0%	0,0%	0,3%	0,0%
PEA	2,8%	5,7%	51,8%	30,1%	5,5%	2,0%	0,7%	0,3%	0,2%	0,3%	0,1%	0,2%	0,1%
Não PEA	3,2%	5,5%	54,8%	26,3%	6,0%	2,6%	0,3%	0,2%	0,3%	0,3%	0,3%	0,2%	0,0%

BASE: Eleitores do Estado de Pernambuco (1510)

Se as eleições para Presidente do Brasil fossem hoje e os(as) candidatos(as) fossem esses(as), em quem o(a) Sr(a) votaria?

Situação Eleitoral – Presidente

ESTIMULADA – COMPARATIVO

De acordo com a Resolução-TSE n.º 23.600/2019, essa pesquisa está registrada no Tribunal Superior Eleitoral sob o n.º BR-04074/2022 para o cargo de Presidente.

7

	Maio 2022	Julho 2022	Agosto 2022	Setembro 2022
Não sabe/ Não respondeu	4,0%	4,2%	3,2%	3,0%
Nenhum/ Branco/ Nulo	7,2%	6,8%	7,5%	5,6%
Lula	54,3%	53,5%	52,5%	53,0%
Jair Bolsonaro	26,0%	27,5%	28,0%	28,5%
Ciro Gomes	5,2%	5,2%	6,0%	5,7%
Simone Tebet	0,1%	0,3%	0,8%	2,3%
Pablo Marçal	0,5%	0,7%	0,6%	0,5%
Felipe D'Avila	0,0%	0,2%	0,4%	0,3%
Soraya Thronicke	-	-	0,0%	0,3%
Vera	0,1%	0,5%	0,6%	0,3%
Padre Kelmon	-	-	-	0,2%
Sofia Manzano	-	0,0%	0,3%	0,2%
Constituinte Eymael	0,1%	0,0%	0,0%	0,1%
Léo Pérciles	-	0,0%	0,0%	0,0%
André Janones	1,1%	0,8%	-	-
Luciano Bivar	0,2%	0,3%	-	-
João Doria	1,1%	-	-	-
Roberto Jefferson	-	-	0,1%	-
Sergio Moro	-	-	-	-

Se as eleições para Presidente do Brasil fossem hoje e os(as) candidatos(as) fossem esses(as), em quem o(a) Sr(a) votaria?



Obrigado pela atenção!