

De acordo com a Resolução-TSE n.º 23.600/2019, essa pesquisa está registrada no Tribunal Superior Eleitoral sob o n.º GO-02851/2022 para o cargo de Governador e Senador.



Pesquisa de Opinião Pública Estado de Goiás

Account Manager: Murilo Hidalgo

Metodologia

De acordo com a Resolução-TSE n.º 23.600/2019, essa pesquisa está registrada no Tribunal Superior Eleitoral sob o n.º GO-02851/2022 para o cargo de Governador e Senador.

Metodologia

De acordo com a Resolução-TSE n.º 23.600/2019, essa pesquisa está registrada no Tribunal Superior Eleitoral sob o n.º GO-02851/2022 para o cargo de Governador e Senador.

Curitiba, 28 de setembro de 2022

Apresentamos a seguir os resultados da pesquisa de opinião pública realizada no **Estado de Goiás**, com o objetivo de consultar à população sobre a **situação eleitoral para o Executivo Estadual e Legislativo Federal e avaliação da administração Estadual**.

PROCEDIMENTOS UTILIZADOS NA REALIZAÇÃO DA PESQUISA

O universo desta pesquisa abrange os eleitores do **Estado de Goiás**. Para a realização desta pesquisa foi utilizada uma amostra de **1540** eleitores, sendo esta estratificada segundo gênero, faixa etária, grau de escolaridade e renda domiciliar mensal. O trabalho de levantamento de dados foi feito através de **entrevistas pessoais** com eleitores com 16 anos ou mais em **55** municípios **entre os dias 23 a 27 de setembro de 2022**, sendo auditadas simultaneamente à sua realização, 20,0% das entrevistas.

Tal amostra representativa do **Estado de Goiás** atinge um nível de confiança de 95,0% para uma margem estimada de erro de **2,5 pontos percentuais** para os resultados gerais. Para a seleção da amostra utilizou-se o método de amostragem estratificada proporcional. Conforme o mapeamento do Estado em **5 Mesorregiões** homogêneas segundo o IBGE, considerou-se esta divisão geográfica como primeira estratificação. Dentro de cada Mesorregião, agruparam-se os municípios em grupos homogêneos, procedendo-se à estratificação proporcional final da amostra. **A Paraná Pesquisas encontra-se registrada no Conselho Regional de Estatística da 1ª, 2ª, 3ª, 4ª, 5ª, 6ª e 7ª Região sob o nº 3122/22.**

A amostra é representativa do eleitorado da área pesquisada e foi selecionada em três etapas. Na primeira etapa realizou-se um sorteio probabilístico dos municípios onde as entrevistas foram realizadas através do método PPT (Probabilidade Proporcional ao Tamanho), considerando a população eleitora residente nos municípios como base para essa seleção. Na segunda etapa, fez-se um sorteio probabilístico das localidades, onde as entrevistas foram realizadas, através do método PPT (Probabilidade Proporcional ao Tamanho), tomando a população eleitora residente nas localidades como base para essa seleção. Na terceira etapa, a seleção dos entrevistados dentro da localidade, foi feita utilizando-se quotas amostrais proporcionais, em função das seguintes variáveis: gênero, faixa etária, escolaridade e renda domiciliar mensal. Fonte de Dados: IBGE Censo 2010 e TSE – Agosto 2022.

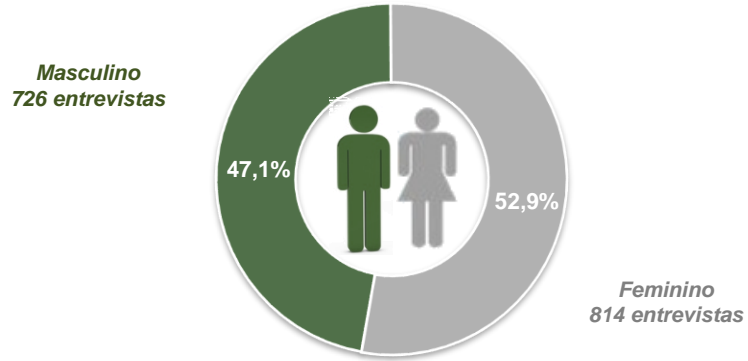
Perfil da Amostra

De acordo com a Resolução-TSE n.º 23.600/2019, essa pesquisa está registrada no Tribunal Superior Eleitoral sob o n.º GO-02851/2022 para o cargo de Governador e Senador.

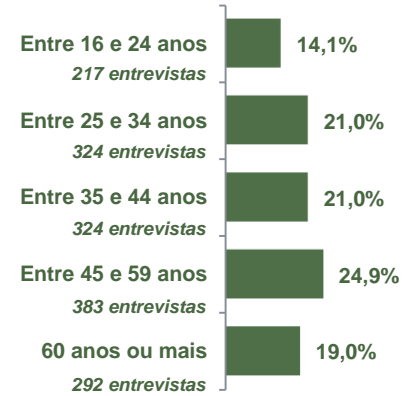
De acordo com a Resolução-TSE n.º 23.600/2019, essa pesquisa está registrada no Tribunal Superior Eleitoral sob o n.º GO-02851/2022 para o cargo de Governador e Senador.

Perfil da Amostra

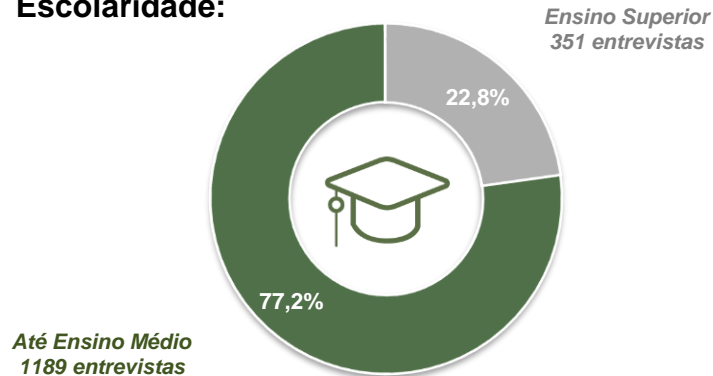
Gênero:



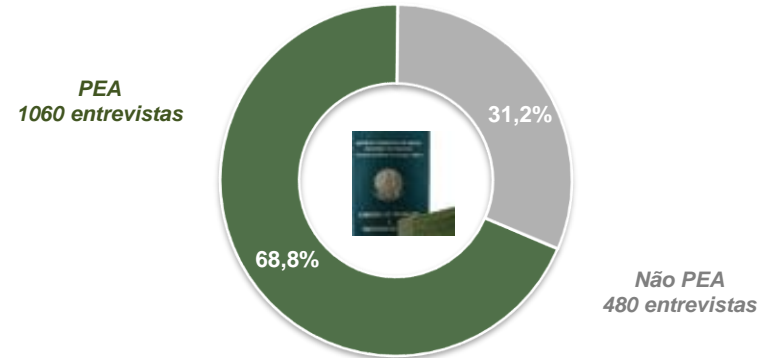
Faixa Etária:



Escolaridade:



Nível Econômico:



BASE: Eleitores do Estado de Goiás (1540)

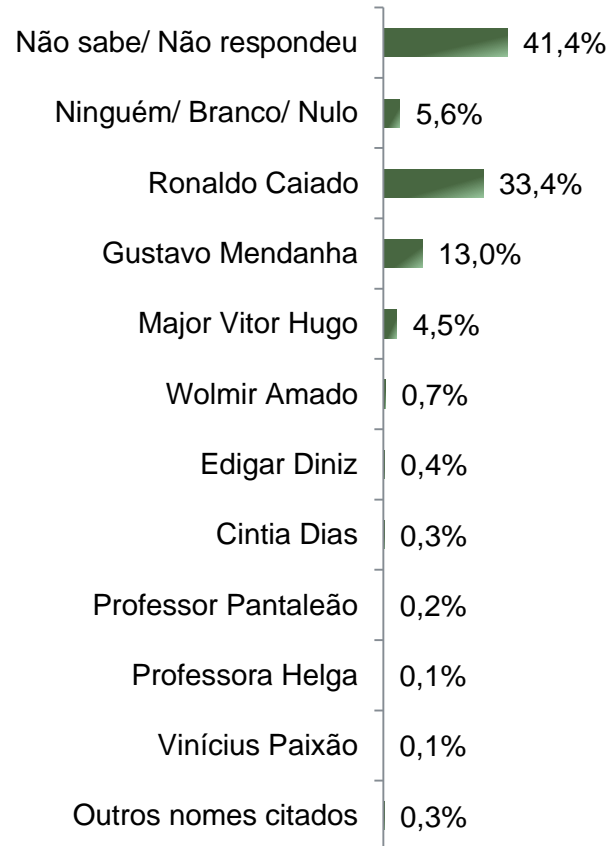
Situação Eleitoral para o Executivo Estadual

De acordo com a Resolução-TSE n.º 23.600/2019, essa pesquisa está registrada no Tribunal Superior Eleitoral sob o n.º GO-02851/2022 para o cargo de Governador e Senador.

Situação Eleitoral – Governador(a) ESPONTÂNEA

De acordo com a Resolução-TSE n.º 23.600/2019, essa pesquisa está registrada no Tribunal Superior Eleitoral sob o n.º GO-02851/2022 para o cargo de Governador e Senador.

6

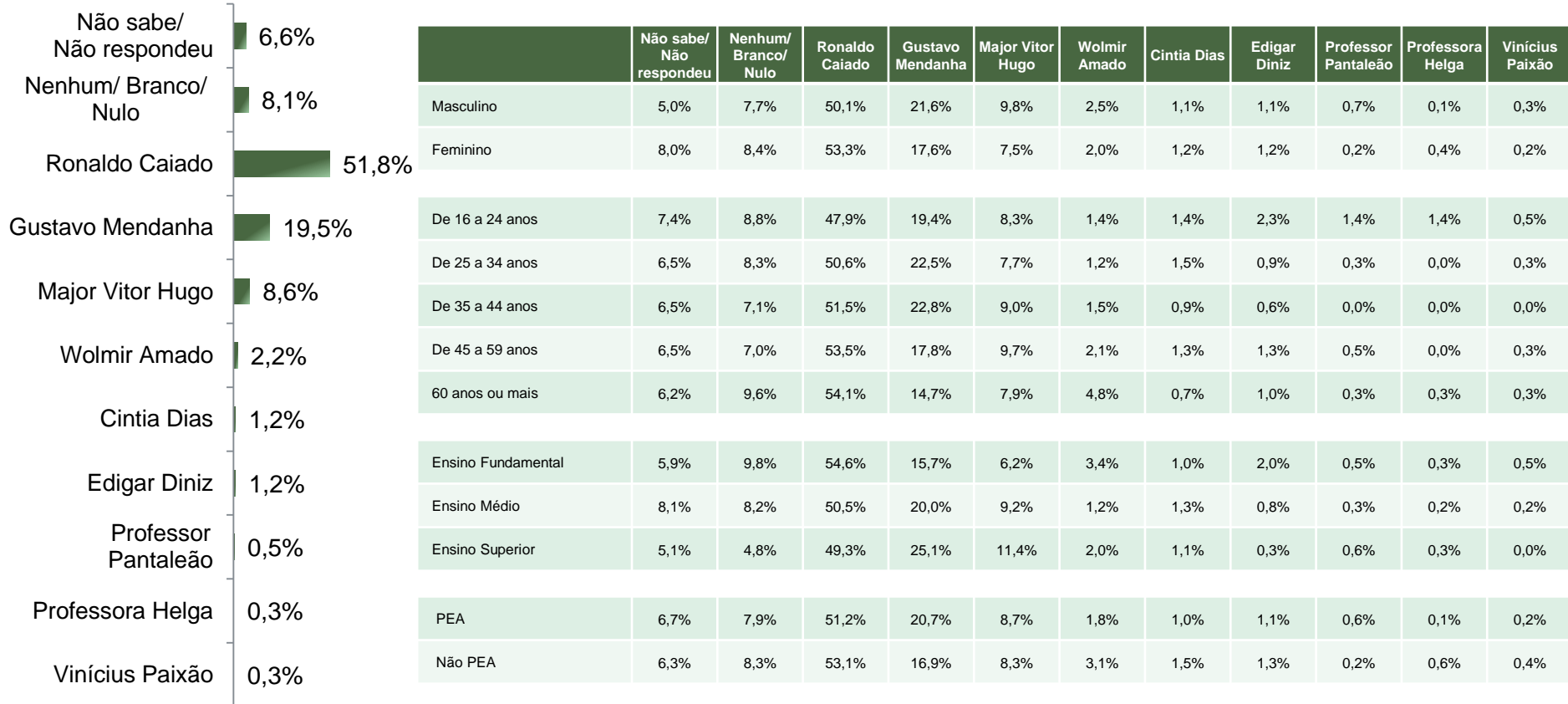


BASE: Eleitores do Estado de Goiás (1540)

Se as eleições para Governador(a) do Estado de Goiás fossem hoje, em quem o(a) Sr(a) votaria?

Situação Eleitoral – Governador(a) ESTIMULADA

De acordo com a Resolução-TSE n.º 23.600/2019, essa pesquisa está registrada no Tribunal Superior Eleitoral sob o n.º GO-02851/2022 para o cargo de Governador e Senador.



BASE: Eleitores do Estado de Goiás (1540)

Se as eleições para Governador(a) do Estado de Goiás fossem hoje e os(as) candidatos(as) fossem esses(as), em quem o(a) Sr(a) votaria?

Situação Eleitoral – Governador(a)

ESTIMULADA – COMPARATIVO

De acordo com a Resolução-TSE n.º 23.600/2019, essa pesquisa está registrada no Tribunal Superior Eleitoral sob o n.º GO-02851/2022 para o cargo de Governador e Senador.

	Junho 2022	Agosto 2022	Setembro - 1 2022	Setembro - 2 2022
Não sabe/ Não respondeu	4,7%	5,3%	9,5%	6,6%
Nenhum/ Branco/ Nulo	7,6%	7,2%	9,0%	8,1%
Ronaldo Caiado	40,8%	41,9%	50,9%	51,8%
Gustavo Mendanha	21,9%	22,3%	19,6%	19,5%
Major Vitor Hugo	7,7%	8,6%	6,9%	8,6%
Wolmir Amado	1,2%	1,4%	2,5%	2,2%
Cintia Dias	-	0,5%	0,4%	1,2%
Edigar Diniz	1,5%	0,3%	0,4%	1,2%
Professor Pantaleão	-	-	0,2%	0,5%
Professora Helga	-	0,1%	0,4%	0,3%
Vinicius Paixão	-	-	0,1%	0,3%
Marconi Perillo	14,6%	12,1%	-	-
André Antônio Ferreira	-	0,2%	-	-


Se as eleições para Governador(a) do Estado de Goiás fossem hoje e os(as) candidatos(as) fossem esses(as), em quem o(a) Sr(a) votaria?

Situação Eleitoral – Governador(a)

ESTIMULADA – Votos Válidos

De acordo com a Resolução-TSE n.º 23.600/2019, essa pesquisa está registrada no Tribunal Superior Eleitoral sob o n.º GO-02851/2022 para o cargo de Governador e Senador.

9



BASE: Eleitores do Estado de Goiás (1540)

Se as eleições para Governador(a) do Estado de Goiás fossem hoje e os(as) candidatos(as) fossem esses(as), em quem o(a) Sr(a) votaria?

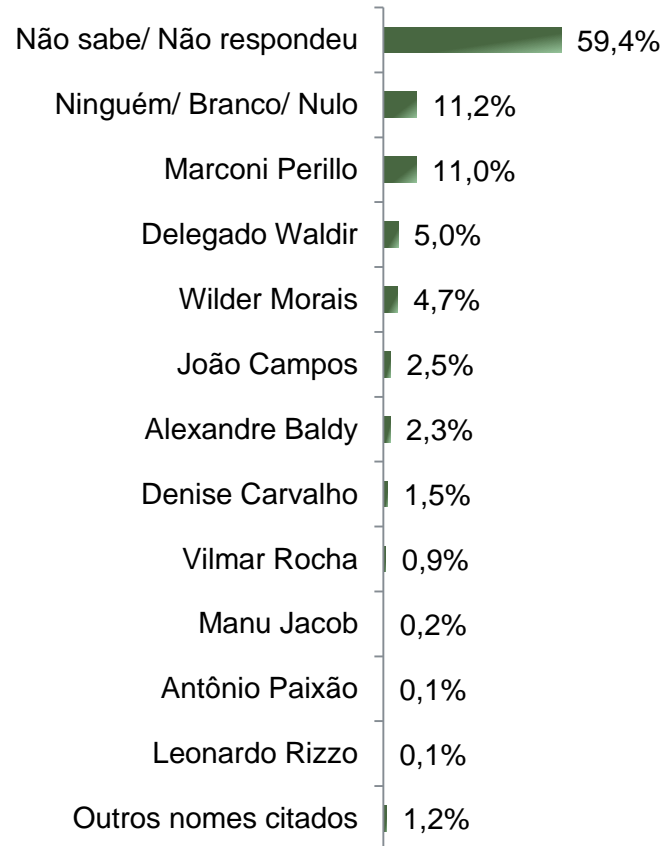
Situação Eleitoral para o Legislativo Federal

De acordo com a Resolução-TSE n.º 23.600/2019, essa pesquisa está registrada no Tribunal Superior Eleitoral sob o n.º GO-02851/2022 para o cargo de Governador e Senador.

Situação Eleitoral – Senador(a) ESPONTÂNEA

De acordo com a Resolução-TSE n.º 23.600/2019, essa pesquisa está registrada no Tribunal Superior Eleitoral sob o n.º GO-02851/2022 para o cargo de Governador e Senador.

11



BASE: Eleitores do Estado de Goiás (1540)

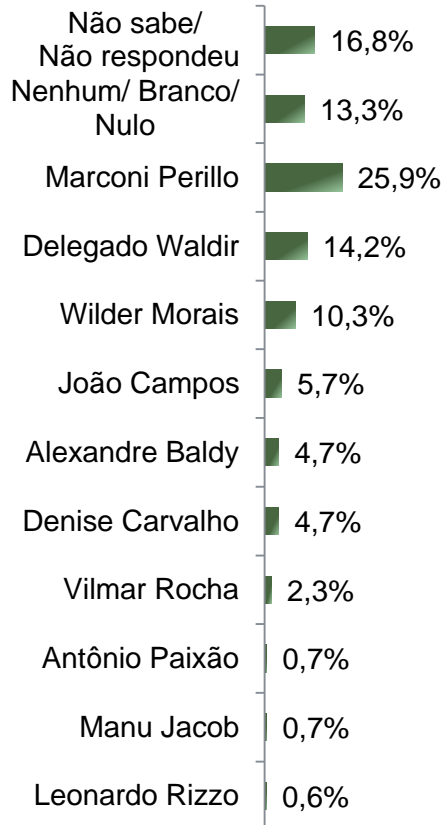
Se as eleições para Senador(a) do Estado de Goiás fossem hoje, em quem o(a) Sr(a) votaria?

Situação Eleitoral – Senador(a)

ESTIMULADA

De acordo com a Resolução-TSE n.º 23.600/2019, essa pesquisa está registrada no Tribunal Superior Eleitoral sob o n.º GO-02851/2022 para o cargo de Governador e Senador.

12



	Não sabe/ Não respondeu	Nenhum/ Branco/ Nulo	Marconi Perillo	Delegado Waldir	Wilder Morais	João Campos	Alexandre Baldy	Denise Carvalho	Vilmar Rocha	Antônio Paixão	Manu Jacob	Leonardo Rizzo
Masculino	11,7%	13,8%	25,5%	16,1%	13,4%	6,7%	3,9%	4,7%	2,2%	1,2%	0,4%	0,4%
Feminino	21,4%	12,9%	26,3%	12,4%	7,6%	4,8%	5,4%	4,7%	2,5%	0,2%	1,0%	0,9%
De 16 a 24 anos	16,1%	16,1%	23,5%	18,4%	10,6%	4,1%	5,5%	2,3%	1,8%	0,5%	0,9%	0,0%
De 25 a 34 anos	17,0%	13,6%	25,3%	15,4%	11,4%	4,9%	4,6%	3,4%	2,2%	0,6%	0,9%	0,6%
De 35 a 44 anos	16,4%	11,1%	27,8%	13,6%	11,7%	7,4%	4,9%	3,7%	1,2%	1,2%	0,6%	0,3%
De 45 a 59 anos	16,4%	13,1%	26,1%	13,6%	8,9%	7,3%	3,4%	5,7%	2,9%	0,5%	0,5%	1,6%
60 anos ou mais	18,2%	13,7%	26,0%	11,0%	9,2%	3,8%	5,5%	7,5%	3,4%	0,7%	0,7%	0,3%
Ensino Fundamental	16,5%	14,3%	26,3%	14,0%	8,6%	5,1%	3,7%	6,2%	3,0%	0,7%	0,5%	1,0%
Ensino Médio	17,4%	14,3%	25,0%	14,3%	10,7%	6,4%	5,7%	2,7%	1,8%	0,5%	0,5%	0,7%
Ensino Superior	16,2%	10,0%	26,8%	14,2%	12,5%	5,7%	4,6%	5,4%	2,0%	1,1%	1,4%	0,0%
PEA	17,6%	13,2%	24,9%	14,2%	10,8%	6,4%	4,2%	4,5%	2,4%	0,8%	0,7%	0,4%
Não PEA	15,0%	13,5%	28,1%	14,2%	9,4%	4,2%	5,8%	5,0%	2,3%	0,4%	0,8%	1,3%

BASE: Eleitores do Estado de Goiás (1540)

Se as eleições para Senador(a) do Estado de Goiás fossem hoje e os(as) candidatos(as) fossem esses(as), em quem o(a) Sr(a) votaria?

Situação Eleitoral – Senador(a)

ESTIMULADA – COMPARATIVO

De acordo com a Resolução-TSE n.º 23.600/2019, essa pesquisa está registrada no Tribunal Superior Eleitoral sob o n.º GO-02851/2022 para o cargo de Governador e Senador.

13

	Agosto 2022	Setembro - 1 2022	Setembro - 2 2022
Não sabe/ Não respondeu	22,9%	19,0%	16,8%
Nenhum/ Branco/ Nulo	22,6%	14,5%	13,3%
Marconi Perillo	-	22,1%	25,9%
Delegado Waldir	23,0%	15,8%	14,2%
Wilder Moraes	6,2%	7,5%	10,3%
João Campos	9,7%	6,8%	5,7%
Alexandre Baldy	6,4%	4,9%	4,7%
Denise Carvalho	1,9%	3,2%	4,7%
Vilmar Rocha	-	3,9%	2,3%
Antônio Paixão	-	0,5%	0,7%
Manu Jacob	0,9%	1,0%	0,7%
Leonardo Rizzo	2,2%	0,7%	0,6%
Lissauer Vieira	2,9%	-	-
Vanderlei Azevedo	1,4%	-	-

Se as eleições para Governador(a) do Estado de Goiás fossem hoje e os(as) candidatos(as) fossem esses(as), em quem o(a) Sr(a) votaria?

Avaliação da Administração Estadual

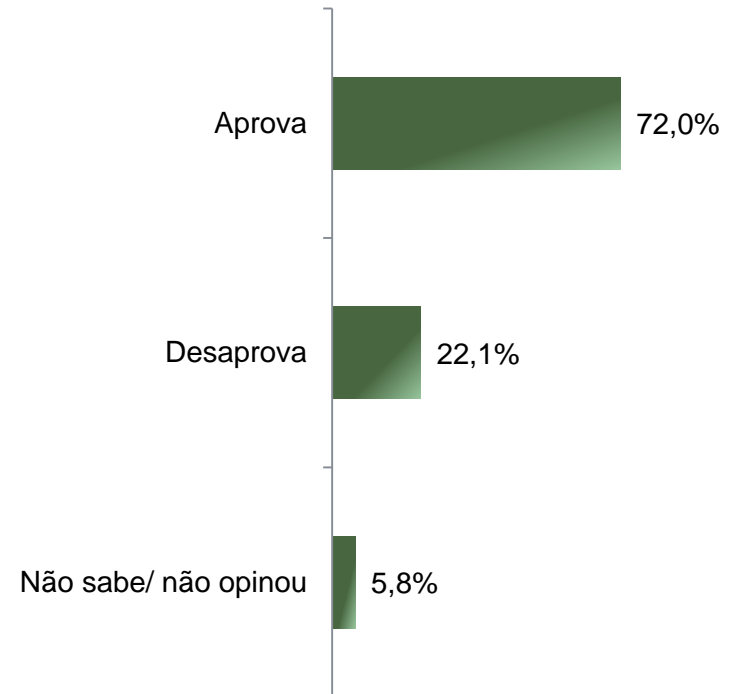
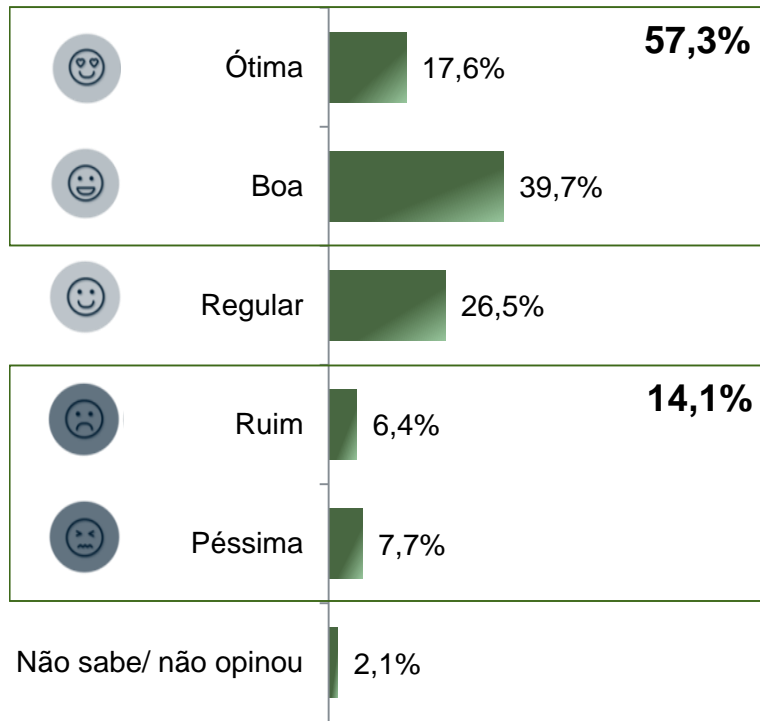
De acordo com a Resolução-TSE n.º 23.600/2019, essa pesquisa está registrada no Tribunal Superior Eleitoral sob o n.º GO-02851/2022 para o cargo de Governador e Senador.

Avaliação e Aprovação da administração do Governador Ronaldo Caiado

ESTIMULADA

De acordo com a Resolução-TSE n.º 23.600/2019, essa pesquisa está registrada no Tribunal Superior Eleitoral sob o n.º GO-02851/2022 para o cargo de Governador e Senador.

15



BASE: Eleitores do Estado de Goiás (1540)

A administração do Governador Ronaldo Caiado, está sendo ótima, boa, regular, ruim ou péssima?
De uma maneira geral, o(a) Sr(a) diria que aprova ou desaprova a administração do Governador Ronaldo Caiado, até o momento?

Avaliação e Aprovação da administração do Governador Ronaldo Caiado

ESTIMULADA – COMPARATIVO

De acordo com a Resolução-TSE n.º 23.600/2019, essa pesquisa está registrada no Tribunal Superior Eleitoral sob o n.º GO-02851/2022 para o cargo de Governador e Senador.

16

	Junho 2022	Agosto 2022	Setembro - 1 2022	Setembro - 2 2022
Ótima	12,7%	12,2%	16,4%	17,6%
Boa	31,7%	35,1%	39,2%	39,7%
Regular	35,3%	34,6%	27,3%	26,5%
Ruim	7,4%	6,1%	5,6%	6,4%
Péssima	11,8%	10,8%	9,5%	7,7%
Não sabe/ não opinou	1,2%	1,1%	1,9%	2,1%

	Junho 2022	Agosto 2022	Setembro - 1 2022	Setembro - 2 2022
Aprova	64,5%	66,9%	71,2%	72,0%
Desaprova	30,1%	27,5%	23,6%	22,1%
Não sabe/ não opinou	5,5%	5,6%	5,2%	5,8%

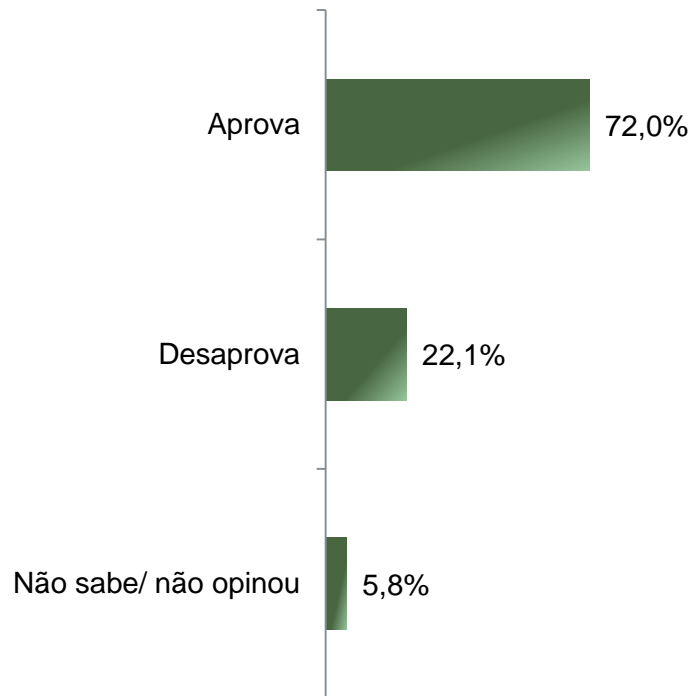
A administração do Governador Ronaldo Caiado, está sendo ótima, boa, regular, ruim ou péssima?
De uma maneira geral, o(a) Sr(a) diria que aprova ou desaprova a administração do Governador Ronaldo Caiado, até o momento?

Aprovação da administração do Governador Ronaldo Caiado

ESTIMULADA

De acordo com a Resolução-TSE n.º 23.600/2019, essa pesquisa está registrada no Tribunal Superior Eleitoral sob o n.º GO-02851/2022 para o cargo de Governador e Senador.

17



	Aprova	Desaprova	Não sabe/ não opinou
Masculino	69,4%	26,0%	4,5%
Feminino	74,3%	18,7%	7,0%
De 16 a 24 anos	70,5%	21,7%	7,8%
De 25 a 34 anos	70,7%	23,1%	6,2%
De 35 a 44 anos	69,8%	24,4%	5,9%
De 45 a 59 anos	72,6%	22,5%	5,0%
60 anos ou mais	76,4%	18,5%	5,1%
Ensino Fundamental	75,2%	20,1%	4,7%
Ensino Médio	70,1%	23,2%	6,7%
Ensino Superior	69,8%	23,9%	6,3%
PEA	71,0%	22,8%	6,1%
Não PEA	74,2%	20,6%	5,2%

BASE: Eleitores do Estado de Goiás (1540)

De uma maneira geral, o(a) Sr(a) diria que aprova ou desaprova a administração do Governador Ronaldo Caiado, até o momento?



Obrigado pela atenção!