

De acordo com a Resolução-TSE n.º 23.600/2019, essa pesquisa está registrada no Tribunal Superior Eleitoral sob o n.º GO-09247/2022 para o cargo de Governador e Senador.



## **Pesquisa de Opinião Pública Estado de Goiás**

---

**Account Manager:** Murilo Hidalgo

# Metodologia

De acordo com a Resolução-TSE n.º 23.600/2019, essa pesquisa está registrada no Tribunal Superior Eleitoral sob o n.º GO-09247/2022 para o cargo de Governador e Senador.

# Metodologia

De acordo com a Resolução-TSE n.º 23.600/2019, essa pesquisa está registrada no Tribunal Superior Eleitoral sob o n.º GO-09247/2022 para o cargo de Governador e Senador.

Curitiba, 20 de setembro de 2022

Apresentamos a seguir os resultados da pesquisa de opinião pública realizada no **Estado de Goiás**, com o objetivo de consultar à população sobre a **situação eleitoral para o Executivo Estadual e Legislativo Federal e avaliação da administração Estadual**.

## PROCEDIMENTOS UTILIZADOS NA REALIZAÇÃO DA PESQUISA

O universo desta pesquisa abrange os eleitores do **Estado de Goiás**. Para a realização desta pesquisa foi utilizada uma amostra de **1540** eleitores, sendo esta estratificada segundo gênero, faixa etária, grau de escolaridade e renda domiciliar mensal. O trabalho de levantamento de dados foi feito através de **entrevistas pessoais** com eleitores com 16 anos ou mais em **56** municípios **entre os dias 15 a 19 de setembro de 2022**, sendo auditadas simultaneamente à sua realização, 20,0% das entrevistas.

Tal amostra representativa do **Estado de Goiás** atinge um nível de confiança de 95,0% para uma margem estimada de erro de **2,5 pontos percentuais** para os resultados gerais. Para a seleção da amostra utilizou-se o método de amostragem estratificada proporcional. Conforme o mapeamento do Estado em **5 Mesorregiões** homogêneas segundo o IBGE, considerou-se esta divisão geográfica como primeira estratificação. Dentro de cada Mesorregião, agruparam-se os municípios em grupos homogêneos, procedendo-se à estratificação proporcional final da amostra. **A Paraná Pesquisas encontra-se registrada no Conselho Regional de Estatística da 1ª, 2ª, 3ª, 4ª, 5ª, 6ª e 7ª Região sob o nº 3122/22.**

A amostra é representativa do eleitorado da área pesquisada e foi selecionada em três etapas. Na primeira etapa realizou-se um sorteio probabilístico dos municípios onde as entrevistas foram realizadas através do método PPT (Probabilidade Proporcional ao Tamanho), considerando a população eleitora residente nos municípios como base para essa seleção. Na segunda etapa, fez-se um sorteio probabilístico das localidades, onde as entrevistas foram realizadas, através do método PPT (Probabilidade Proporcional ao Tamanho), tomando a população eleitora residente nas localidades como base para essa seleção. Na terceira etapa, a seleção dos entrevistados dentro da localidade, foi feita utilizando-se quotas amostrais proporcionais, em função das seguintes variáveis: gênero, faixa etária, escolaridade e renda domiciliar mensal. Fonte de Dados: IBGE Censo 2010 e TSE – Agosto 2022

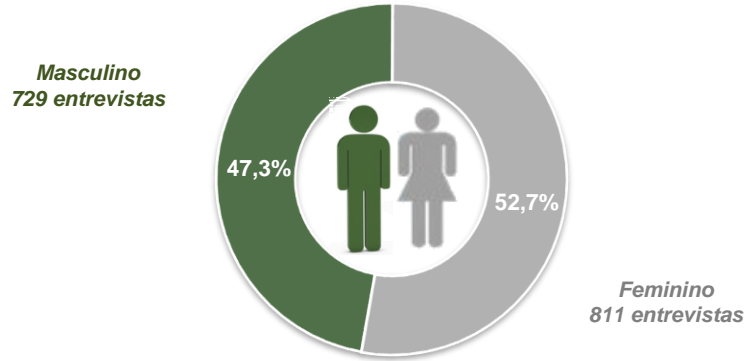
# Perfil da Amostra

De acordo com a Resolução-TSE n.º 23.600/2019, essa pesquisa está registrada no Tribunal Superior Eleitoral sob o n.º GO-09247/2022 para o cargo de Governador e Senador.

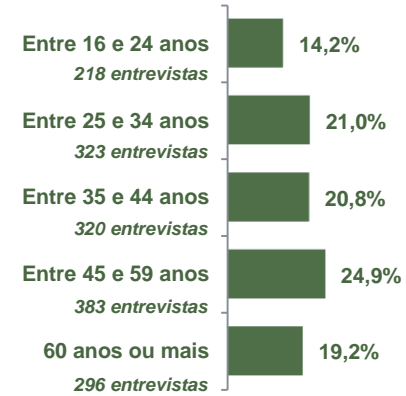
De acordo com a Resolução-TSE n.º 23.600/2019, essa pesquisa está registrada no Tribunal Superior Eleitoral sob o n.º GO-09247/2022 para o cargo de Governador e Senador.

# Perfil da Amostra

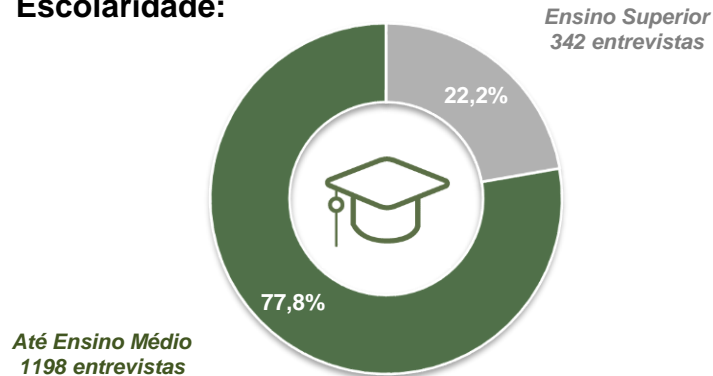
## Gênero:



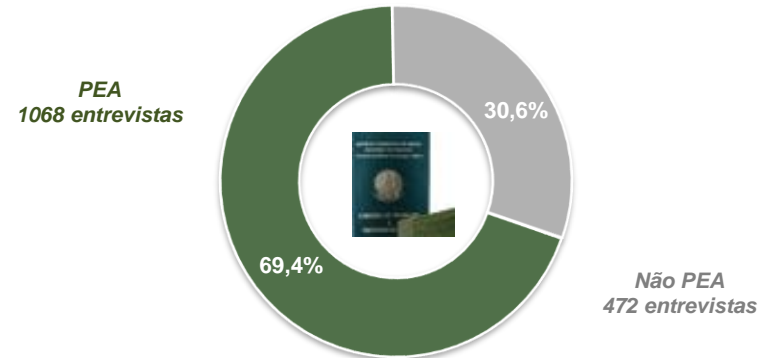
## Faixa Etária:



## Escolaridade:



## Nível Econômico:



BASE: Eleitores do Estado de Goiás (1540)


# Situação Eleitoral para o Executivo Estadual

De acordo com a Resolução-TSE n.º 23.600/2019, essa pesquisa está registrada no Tribunal Superior Eleitoral sob o n.º GO-09247/2022 para o cargo de Governador e Senador.

# Situação Eleitoral – Governador(a) ESPONTÂNEA

De acordo com a Resolução-TSE n.º 23.600/2019, essa pesquisa está registrada no Tribunal Superior Eleitoral sob o n.º GO-09247/2022 para o cargo de Governador e Senador.

7



**BASE:** Eleitores do Estado de Goiás (1540)

Se as eleições para Governador(a) do Estado de Goiás fossem hoje, em quem o(a) Sr(a) votaria?

# Situação Eleitoral – Governador(a)

## ESPONTÂNEA – COMPARATIVO

De acordo com a Resolução-TSE n.º 23.600/2019, essa pesquisa está registrada no Tribunal Superior Eleitoral sob o n.º GO-09247/2022 para o cargo de Governador e Senador.

	Junho 2022	Agosto 2022	Setembro 2022
Não sabe/ Não respondeu	65,6%	61,9%	46,4%
Ninguém/ Branco/ Nulo	6,4%	4,4%	6,2%
Ronaldo Caiado	14,7%	19,5%	31,7%
Gustavo Mendanha	6,6%	7,3%	10,6%
Major Vitor Hugo	1,6%	3,5%	3,8%
Wolmir Amado	0,4%	0,2%	1,0%
Cintia Dias	-	0,1%	0,1%
Professor Pantaleão	-	-	0,1%
Marconi Perillo	3,5%	2,7%	-
Edigar Diniz	0,5%	-	-
Outros nomes citados	0,7%	0,3%	0,3%

Se as eleições para Governador(a) do Estado de Goiás fossem hoje, em quem o(a) Sr(a) votaria?

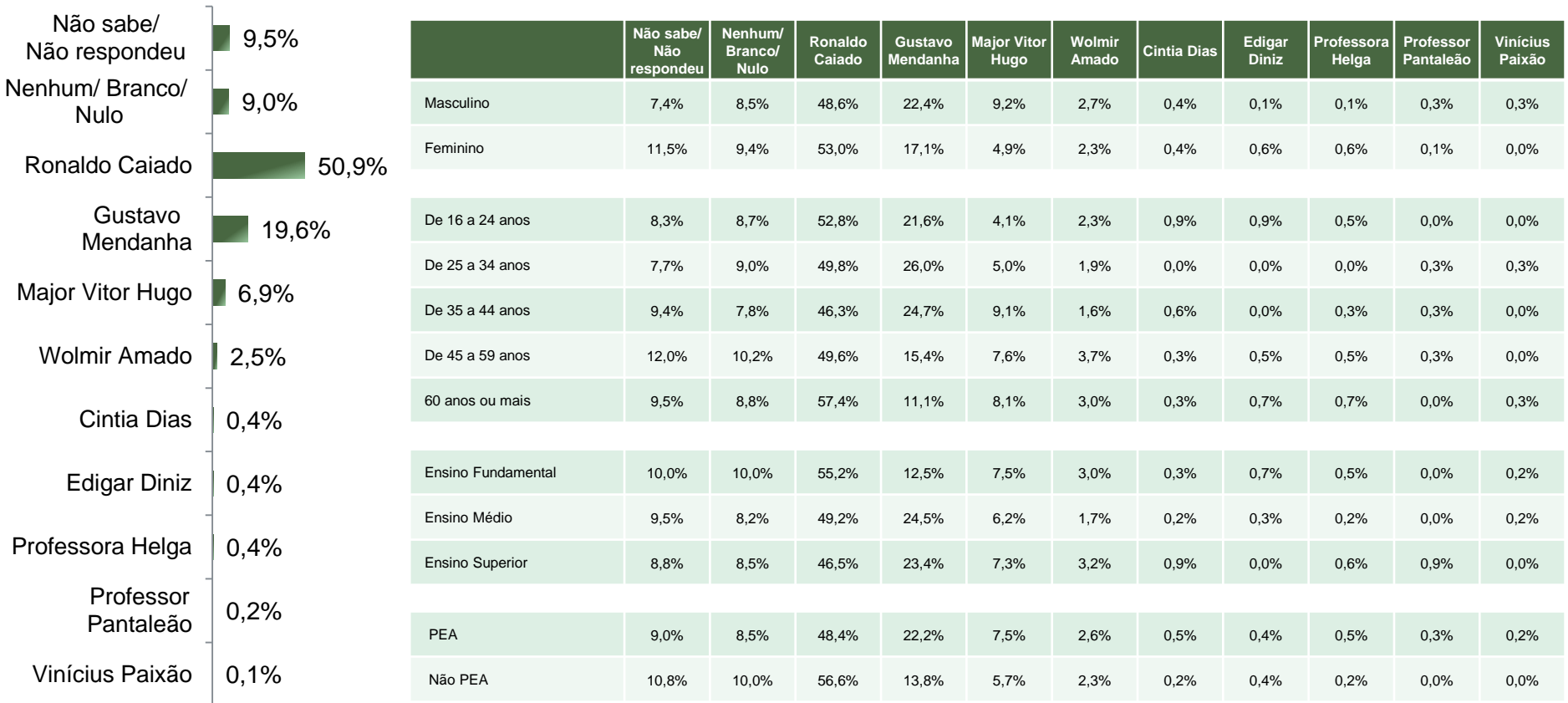


# Situação Eleitoral – Governador(a)

## ESTIMULADA

De acordo com a Resolução-TSE n.º 23.600/2019, essa pesquisa está registrada no Tribunal Superior Eleitoral sob o n.º GO-09247/2022 para o cargo de Governador e Senador.

9



BASE: Eleitores do Estado de Goiás (1540)

Se as eleições para Governador(a) do Estado de Goiás fossem hoje e os(as) candidatos(as) fossem esses(as), em quem o(a) Sr(a) votaria?

# Situação Eleitoral – Governador(a)

## ESTIMULADA – COMPARATIVO

De acordo com a Resolução-TSE n.º 23.600/2019, essa pesquisa está registrada no Tribunal Superior Eleitoral sob o n.º GO-09247/2022 para o cargo de Governador e Senador.

10

	Junho 2022	Agosto 2022	Setembro 2022
Não sabe/ Não respondeu	4,7%	5,3%	9,5%
Nenhum/ Branco/ Nulo	7,6%	7,2%	9,0%
Ronaldo Caiado	40,8%	41,9%	50,9%
Gustavo Mendanha	21,9%	22,3%	19,6%
Major Vitor Hugo	7,7%	8,6%	6,9%
Wolmir Amado	1,2%	1,4%	2,5%
Cintia Dias	-	0,5%	0,4%
Edigar Diniz	1,5%	0,3%	0,4%
Professora Helga	-	0,1%	0,4%
Professor Pantaleão	-	-	0,2%
Vinicius Paixão	-	-	0,1%
Marconi Perillo	14,6%	12,1%	-
André Antônio Ferreira	-	0,2%	-

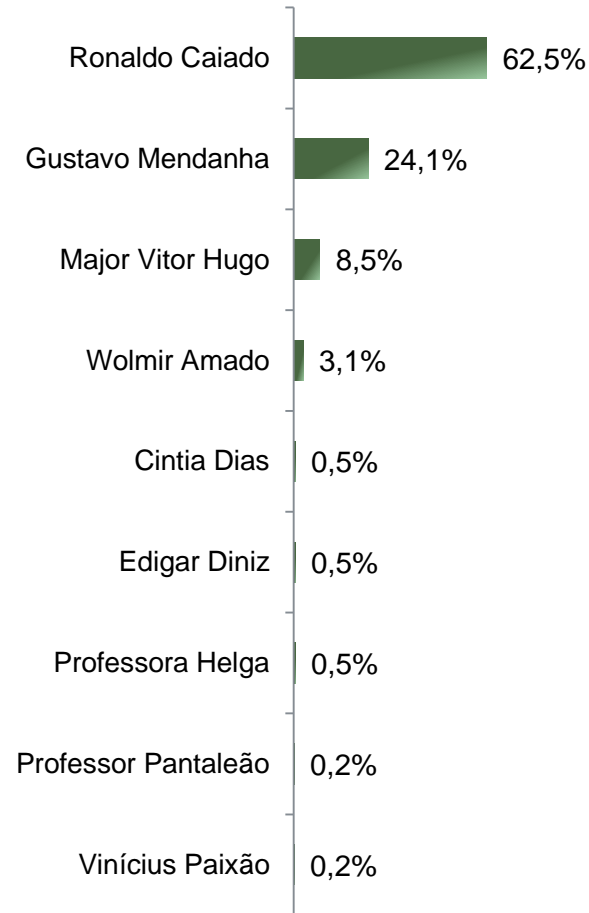
Se as eleições para Governador(a) do Estado de Goiás fossem hoje e os(as) candidatos(as) fossem esses(as), em quem o(a) Sr(a) votaria?

# Situação Eleitoral – Governador(a)

## ESTIMULADA – Votos Válidos

De acordo com a Resolução-TSE n.º 23.600/2019, essa pesquisa está registrada no Tribunal Superior Eleitoral sob o n.º GO-09247/2022 para o cargo de Governador e Senador.

11



**BASE:** Eleitores do Estado de Goiás (1540)

Se as eleições para Governador(a) do Estado de Goiás fossem hoje e os(as) candidatos(as) fossem esses(as), em quem o(a) Sr(a) votaria?

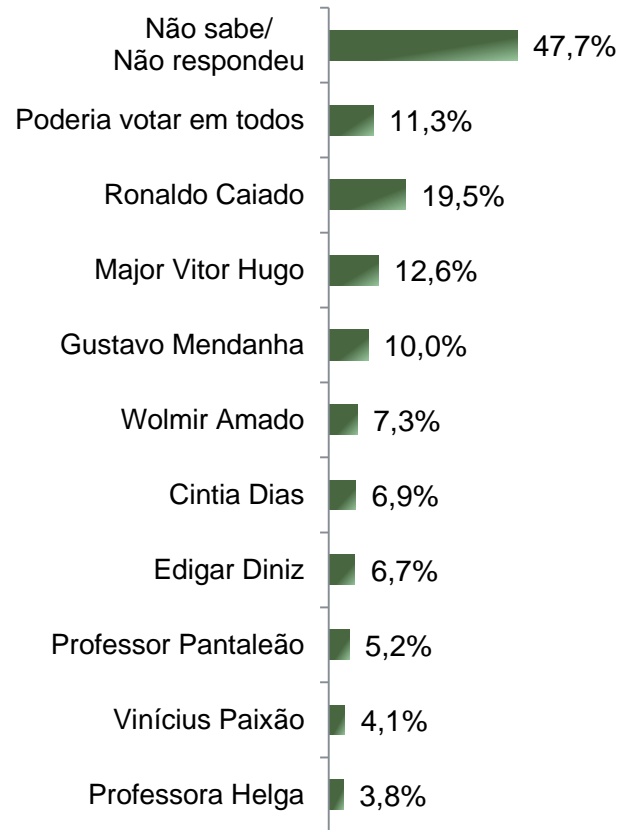
# Rejeição Eleitoral – Governador(a)

## ESTIMULADA – RM\*

De acordo com a Resolução-TSE n.º 23.600/2019, essa pesquisa está registrada no Tribunal Superior Eleitoral sob o n.º GO-09247/2022 para o cargo de Governador e Senador.

\*Cada entrevistado(a) poderia citar mais de 1 um(a) candidato(a) a Governador(a)

12



**BASE:** Eleitores do Estado de Goiás (1540)

Se as eleições para Governador(a) do Estado de Goiás fossem hoje, em qual desses(as) candidatos(as) o(a) Sr(a) NÃO VOTARIA DE JEITO NENHUM? (RM)

# Situação Eleitoral para o Legislativo Federal

De acordo com a Resolução-TSE n.º 23.600/2019, essa pesquisa está registrada no Tribunal Superior Eleitoral sob o n.º GO-09247/2022 para o cargo de Governador e Senador.

# Situação Eleitoral – Senador(a)

## ESPONTÂNEA

De acordo com a Resolução-TSE n.º 23.600/2019, essa pesquisa está registrada no Tribunal Superior Eleitoral sob o n.º GO-09247/2022 para o cargo de Governador e Senador.

14



**BASE:** Eleitores do Estado de Goiás (1540)

Se as eleições para Senador(a) do Estado de Goiás fossem hoje, em quem o(a) Sr(a) votaria?

# Situação Eleitoral – Senador(a)

## ESPONTÂNEA – COMPARATIVO

De acordo com a Resolução-TSE n.º 23.600/2019, essa pesquisa está registrada no Tribunal Superior Eleitoral sob o n.º GO-09247/2022 para o cargo de Governador e Senador.

15

	Junho 2022	Agosto 2022	Setembro 2022
Não sabe/ Não respondeu	83,1%	86,3%	71,3%
Ninguém/ Branco/ Nulo	10,0%	6,8%	7,8%
Marconi Perillo	0,6%	-	7,1%
Delegado Waldir	1,8%	1,6%	4,0%
Wilder Moraes	0,3%	1,9%	3,2%
João Campos	1,7%	1,4%	2,1%
Alexandre Baldy	-	1,0%	1,6%
Denise Carvalho	-	-	1,1%
Vilmar Rocha	-	-	0,8%
Leonardo Rizzo	-	0,1%	0,3%
Manu Jacob	-	0,1%	0,2%
Antônio Paixão	-	-	0,1%
Dr. Zacharias Calil	0,1%	-	-
Lissauer Vieira	0,6%	0,1%	-
Luiz do Carmo	0,7%	-	-
Vanderlei Azevedo	-	0,3%	-
Outros nomes citados	1,1%	0,5%	0,3%

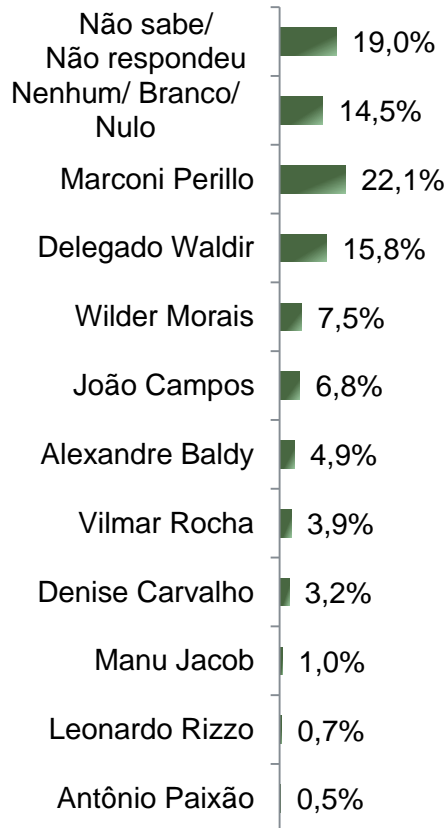
Se as eleições para Senador(a) do Estado de Goiás fossem hoje, em quem o(a) Sr(a) votaria?

# Situação Eleitoral – Senador(a)

## ESTIMULADA

De acordo com a Resolução-TSE n.º 23.600/2019, essa pesquisa está registrada no Tribunal Superior Eleitoral sob o n.º GO-09247/2022 para o cargo de Governador e Senador.

16



	Não sabe/ Não respondeu	Nenhum/ Branco/ Nulo	Marconi Perillo	Delegado Waldir	Wilder Morais	João Campos	Alexandre Baldy	Vilmar Rocha	Denise Carvalho	Manu Jacob	Leonardo Rizzo	Antônio Paixão
Masculino	14,3%	15,6%	20,4%	18,0%	10,6%	7,0%	4,8%	5,3%	2,6%	0,1%	0,8%	0,4%
Feminino	23,3%	13,4%	23,7%	13,8%	4,8%	6,5%	5,1%	2,6%	3,8%	1,8%	0,6%	0,5%
De 16 a 24 anos	20,6%	15,1%	22,5%	14,7%	5,5%	3,7%	5,5%	6,9%	2,3%	2,3%	0,0%	0,9%
De 25 a 34 anos	20,4%	11,8%	20,4%	18,3%	9,9%	6,5%	5,9%	3,1%	0,6%	1,2%	0,9%	0,9%
De 35 a 44 anos	17,5%	15,9%	23,1%	14,7%	6,3%	8,8%	5,3%	4,4%	2,5%	0,9%	0,6%	0,0%
De 45 a 59 anos	18,3%	15,9%	21,7%	14,9%	7,0%	7,3%	4,4%	3,9%	4,2%	1,0%	0,8%	0,5%
60 anos ou mais	18,9%	13,5%	23,3%	16,2%	8,4%	6,4%	3,7%	2,0%	6,4%	0,0%	1,0%	0,0%
Ensino Fundamental	16,7%	16,1%	24,6%	14,9%	6,4%	7,7%	4,7%	3,5%	4,3%	0,2%	0,8%	0,2%
Ensino Médio	20,2%	13,8%	22,5%	17,7%	6,3%	6,2%	5,0%	4,0%	2,2%	0,8%	0,3%	1,0%
Ensino Superior	21,1%	12,9%	17,3%	14,0%	11,7%	6,1%	5,3%	4,4%	3,2%	2,9%	1,2%	0,0%
PEA	20,2%	14,4%	20,9%	15,7%	8,1%	6,0%	5,5%	4,4%	2,4%	1,1%	0,7%	0,4%
Não PEA	16,3%	14,6%	25,0%	15,9%	6,1%	8,5%	3,6%	2,8%	5,1%	0,8%	0,6%	0,6%

BASE: Eleitores do Estado de Goiás (1540)

Se as eleições para Senador(a) do Estado de Goiás fossem hoje e os(as) candidatos(as) fossem esses(as), em quem o(a) Sr(a) votaria?



# Situação Eleitoral – Senador(a)

## ESTIMULADA – COMPARATIVO

De acordo com a Resolução-TSE n.º 23.600/2019, essa pesquisa está registrada no Tribunal Superior Eleitoral sob o n.º GO-09247/2022 para o cargo de Governador e Senador.

17

	Agosto 2022	Setembro 2022
Não sabe/ Não respondeu	22,9%	19,0%
Nenhum/ Branco/ Nulo	22,6%	14,5%
Marconi Perillo	-	22,1%
Delegado Waldir	23,0%	15,8%
Wilder Moraes	6,2%	7,5%
João Campos	9,7%	6,8%
Alexandre Baldy	6,4%	4,9%
Vilmar Rocha	-	3,9%
Denise Carvalho	1,9%	3,2%
Manu Jacob	0,9%	1,0%
Leonardo Rizzo	2,2%	0,7%
Antônio Paixão	-	0,5%
Lissauer Vieira	2,9%	-
Vanderlei Azevedo	1,4%	-

Se as eleições para Governador(a) do Estado de Goiás fossem hoje e os(as) candidatos(as) fossem esses(as), em quem o(a) Sr(a) votaria?

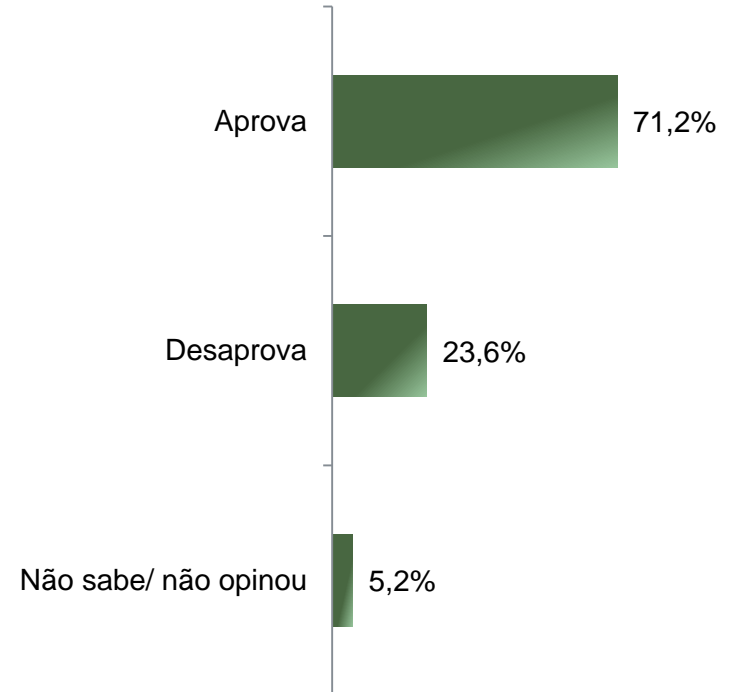
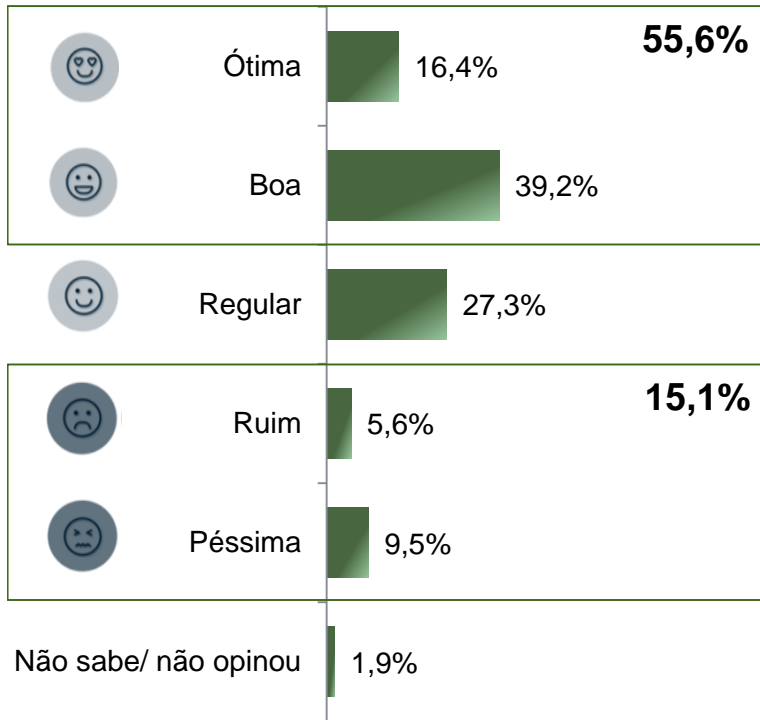
# Avaliação da Administração Estadual

De acordo com a Resolução-TSE n.º 23.600/2019, essa pesquisa está registrada no Tribunal Superior Eleitoral sob o n.º GO-09247/2022 para o cargo de Governador e Senador.

# Avaliação e Aprovação da administração do Governador Ronaldo Caiado

## ESTIMULADA

De acordo com a Resolução-TSE n.º 23.600/2019, essa pesquisa está registrada no Tribunal Superior Eleitoral sob o n.º GO-09247/2022 para o cargo de Governador e Senador.



**BASE:** Eleitores do Estado de Goiás (1540)

A administração do Governador Ronaldo Caiado, está sendo ótima, boa, regular, ruim ou péssima?  
De uma maneira geral, o(a) Sr(a) diria que aprova ou desaprova a administração do Governador Ronaldo Caiado, até o momento?

# Avaliação e Aprovação da administração do Governador Ronaldo Caiado

## ESTIMULADA – COMPARATIVO

De acordo com a Resolução-TSE n.º 23.600/2019, essa pesquisa está registrada no Tribunal Superior Eleitoral sob o n.º GO-09247/2022 para o cargo de Governador e Senador.

20

	Junho 2022	Agosto 2022	Setembro 2022
Ótima	12,7%	12,2%	16,4%
Boa	31,7%	35,1%	39,2%
Regular	35,3%	34,6%	27,3%
Ruim	7,4%	6,1%	5,6%
Péssima	11,8%	10,8%	9,5%
Não sabe/ não opinou	1,2%	1,1%	1,9%

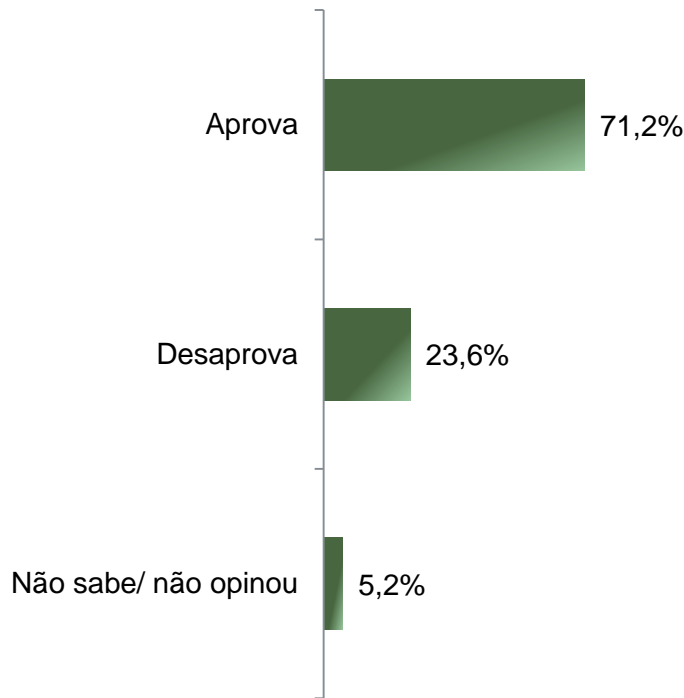
	Junho 2022	Agosto 2022	Setembro 2022
Aprova	64,5%	66,9%	71,2%
Desaprova	30,1%	27,5%	23,6%
Não sabe/ não opinou	5,5%	5,6%	5,2%

A administração do Governador Ronaldo Caiado, está sendo ótima, boa, regular, ruim ou péssima?  
De uma maneira geral, o(a) Sr(a) diria que aprova ou desaprova a administração do Governador Ronaldo Caiado, até o momento?

# Aprovação da administração do Governador Ronaldo Caiado

## ESTIMULADA

De acordo com a Resolução-TSE n.º 23.600/2019, essa pesquisa está registrada no Tribunal Superior Eleitoral sob o n.º GO-09247/2022 para o cargo de Governador e Senador.



	Aprova	Desaprova	Não sabe/ não opinou
Masculino	68,7%	26,6%	4,7%
Feminino	73,4%	21,0%	5,7%
De 16 a 24 anos	78,0%	18,3%	3,7%
De 25 a 34 anos	67,2%	27,9%	5,0%
De 35 a 44 anos	66,9%	27,2%	5,9%
De 45 a 59 anos	67,6%	25,8%	6,5%
60 anos ou mais	79,7%	16,2%	4,1%
Ensino Fundamental	73,6%	20,9%	5,5%
Ensino Médio	68,8%	25,2%	6,0%
Ensino Superior	71,1%	25,7%	3,2%
PEA	69,1%	24,7%	6,2%
Não PEA	75,8%	21,2%	3,0%

**BASE:** Eleitores do Estado de Goiás (1540)

De uma maneira geral, o(a) Sr(a) diria que aprova ou desaprova a administração do Governador Ronaldo Caiado, até o momento?



**Obrigado pela atenção!**