

De acordo com a Resolução-TSE n.º 23.600/2019, essa pesquisa está registrada no Tribunal Superior Eleitoral sob o n.º BR-00427/2022 para o cargo de Presidente.



Pesquisa de Opinião Pública Estado do Ceará

Account Manager: Murilo Hidalgo

Metodologia

De acordo com a Resolução-TSE n.º 23.600/2019, essa pesquisa está registrada no Tribunal Superior Eleitoral sob o n.º BR-00427/2022 para o cargo de Presidente.

Metodologia

De acordo com a Resolução-TSE n.º 23.600/2019, essa pesquisa está registrada no Tribunal Superior Eleitoral sob o n.º BR-00427/2022 para o cargo de Presidente.

Curitiba, 05 de setembro de 2022

Apresentamos a seguir os resultados da pesquisa de opinião pública realizada no **Estado do Ceará**, com o objetivo de consultar à população sobre a **situação eleitoral para o Executivo Federal e avaliação da administração Federal**.

PROCEDIMENTOS UTILIZADOS NA REALIZAÇÃO DA PESQUISA

O universo desta pesquisa abrange os eleitores do **Estado do Ceará**. Para a realização desta pesquisa foi utilizada uma amostra de **1540** eleitores, sendo esta estratificada segundo gênero, faixa etária, grau de escolaridade e renda domiciliar mensal. O trabalho de levantamento de dados foi feito através de **entrevistas pessoais** com eleitores com 16 anos ou mais em **60** municípios **entre os dias 31 de agosto e 04 de setembro de 2022**, sendo auditadas simultaneamente à sua realização, 20,0% das entrevistas.

Tal amostra representativa do **Estado do Ceará** atinge um nível de confiança de 95,0% para uma margem estimada de erro de **2,5 pontos percentuais** para os resultados gerais. Para a seleção da amostra utilizou-se o método de amostragem estratificada proporcional. Conforme o mapeamento do Estado em **7 Mesorregiões** homogêneas segundo o IBGE, considerou-se esta divisão geográfica como primeira estratificação. Dentro de cada Mesorregião, agruparam-se os municípios em grupos homogêneos, procedendo-se à estratificação proporcional final da amostra. **A Paraná Pesquisas encontra-se registrada no Conselho Regional de Estatística da 1ª, 2ª, 3ª, 4ª, 5ª, 6ª e 7ª Região sob o nº 3122/22.**

A amostra é representativa do eleitorado da área pesquisada e foi selecionada em três etapas. Na primeira etapa realizou-se um sorteio probabilístico dos municípios onde as entrevistas foram realizadas através do método PPT (Probabilidade Proporcional ao Tamanho), considerando a população eleitora residente nos municípios como base para essa seleção. Na segunda etapa, fez-se um sorteio probabilístico das localidades, onde as entrevistas foram realizadas, através do método PPT (Probabilidade Proporcional ao Tamanho), tomando a população eleitora residente nas localidades como base para essa seleção. Na terceira etapa, a seleção dos entrevistados dentro da localidade, foi feita utilizando-se quotas amostrais proporcionais, em função das seguintes variáveis: gênero, faixa etária, escolaridade e renda domiciliar mensal. Fonte de Dados: IBGE Censo 2010 e TSE – Julho 2022.

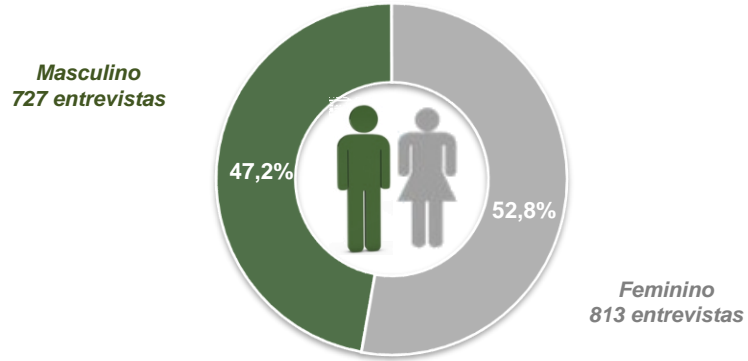
Perfil da Amostra

De acordo com a Resolução-TSE n.º 23.600/2019, essa pesquisa está registrada no Tribunal Superior Eleitoral sob o n.º BR-00427/2022 para o cargo de Presidente.

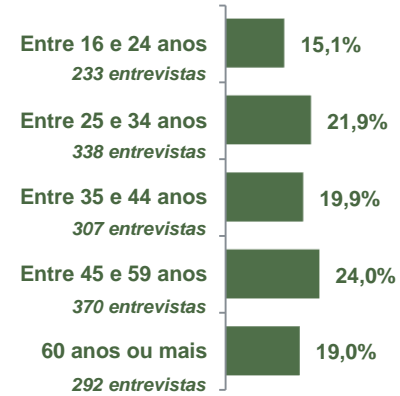
De acordo com a Resolução-TSE n.º 23.600/2019, essa pesquisa está registrada no Tribunal Superior Eleitoral sob o n.º BR-00427/2022 para o cargo de Presidente.

Perfil da Amostra

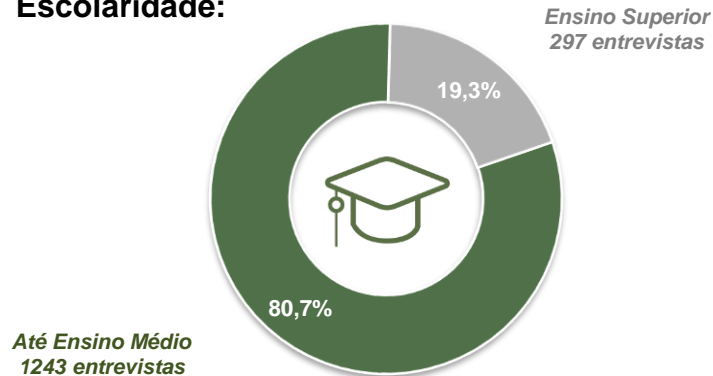
Gênero:



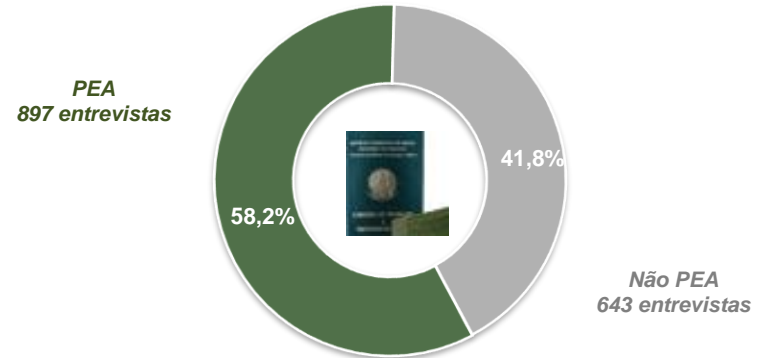
Faixa Etária:



Escolaridade:



Nível Econômico:



BASE: Eleitores do Estado do Ceará (1540)

Situação Eleitoral para o Executivo Federal

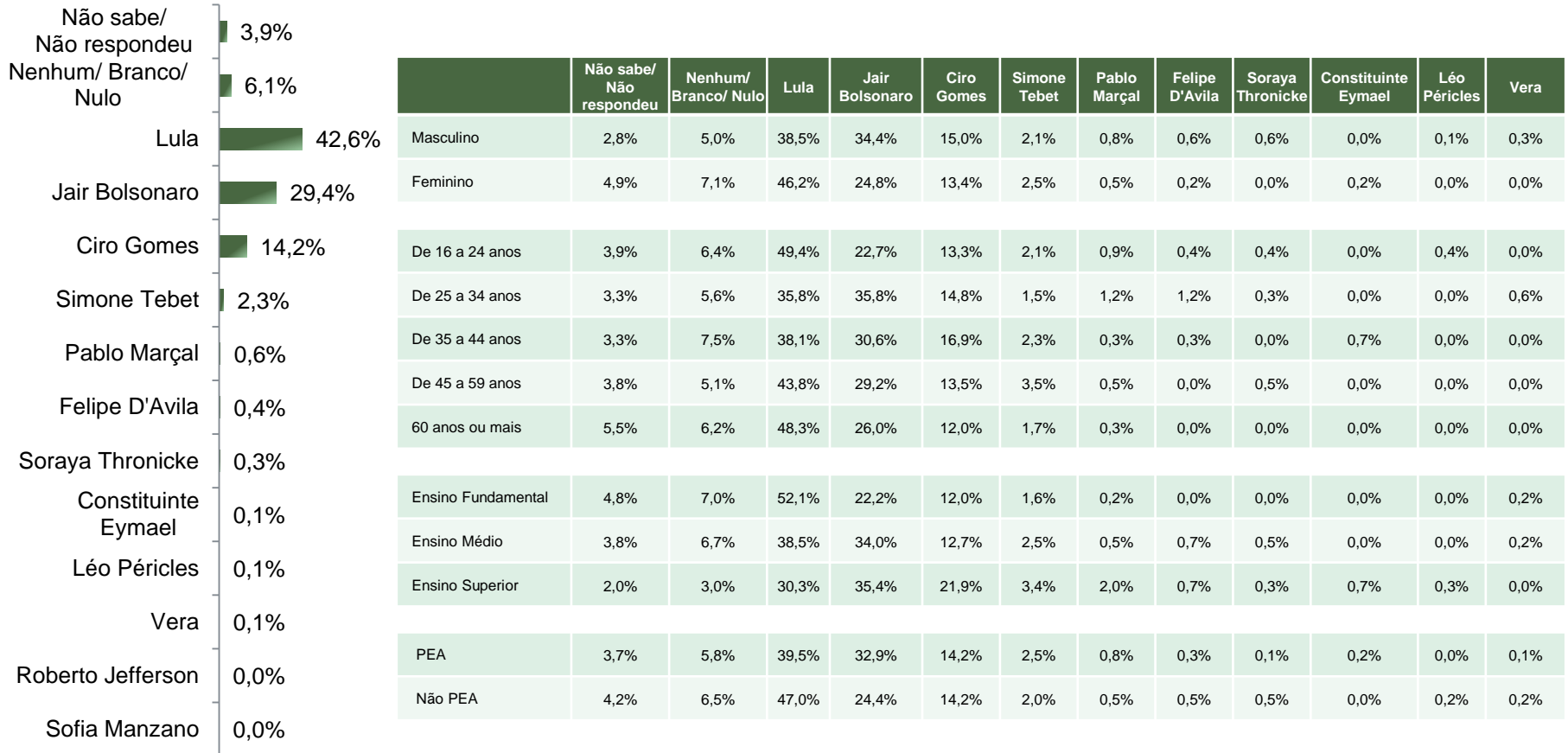
De acordo com a Resolução-TSE n.º 23.600/2019, essa pesquisa está registrada no Tribunal Superior Eleitoral sob o n.º BR-00427/2022 para o cargo de Presidente.

Situação Eleitoral – Presidente

ESTIMULADA

De acordo com a Resolução-TSE n.º 23.600/2019, essa pesquisa está registrada no Tribunal Superior Eleitoral sob o n.º BR-00427/2022 para o cargo de Presidente.

7



BASE: Eleitores do Estado do Ceará (1540)

Se as eleições para Presidente do Brasil fossem hoje e os(as) candidatos(as) fossem esses(as), em quem o(a) Sr(a) votaria?

Situação Eleitoral – Presidente

ESTIMULADA – COMPARATIVO

De acordo com a Resolução-TSE n.º 23.600/2019, essa pesquisa está registrada no Tribunal Superior Eleitoral sob o n.º BR-00427/2022 para o cargo de Presidente.

8

	Julho 2022	Agosto 2022	Setembro 2022
Não sabe/ Não respondeu	3,5%	4,4%	3,9%
Nenhum/ Branco/ Nulo	8,4%	7,3%	6,1%
Lula	42,1%	43,1%	42,6%
Jair Bolsonaro	28,6%	29,9%	29,4%
Ciro Gomes	14,7%	13,8%	14,2%
Simone Tebet	0,4%	0,7%	2,3%
Pablo Marçal	0,5%	0,5%	0,6%
Felipe D'Avila	0,3%	0,1%	0,4%
Soraya Thronicke	-	0,1%	0,3%
Constituinte Eymael	0,1%	0,0%	0,1%
Leo Péricles	0,1%	0,0%	0,1%
Vera	0,3%	0,1%	0,1%
Roberto Jefferson	-	0,1%	0,0%
Sofia Manzano	0,1%	0,0%	0,0%
André Janones	0,8%	-	-
Luciano Bivar	0,0%	-	-
João Doria	-	-	-

Se as eleições para Presidente do Brasil fossem hoje e os(as) candidatos(as) fossem esses(as), em quem o(a) Sr(a) votaria?

Avaliação da Administração Federal

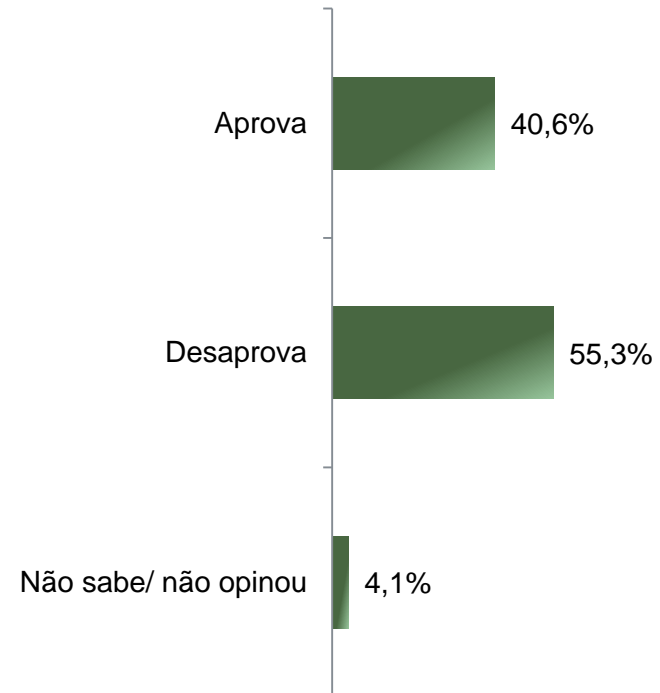
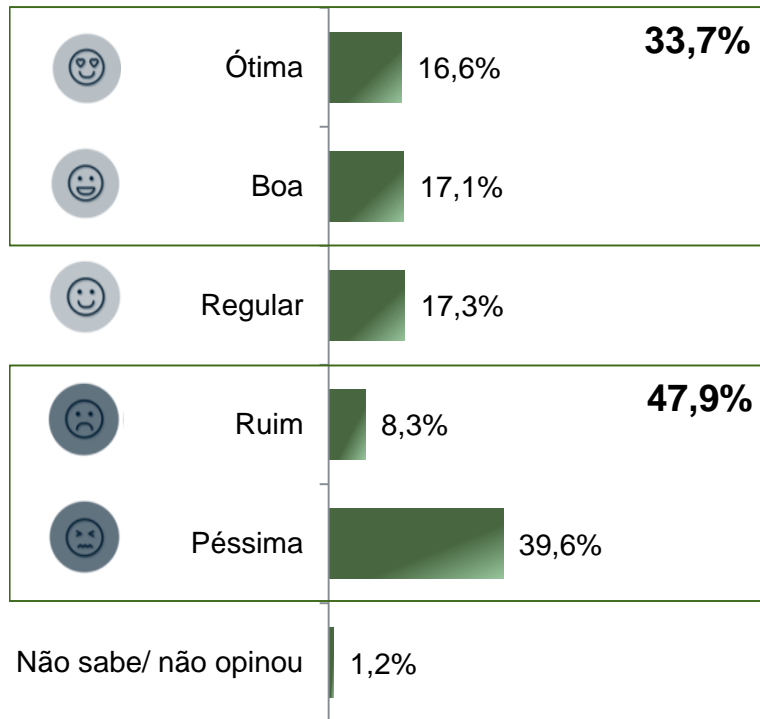
De acordo com a Resolução-TSE n.º 23.600/2019, essa pesquisa está registrada no Tribunal Superior Eleitoral sob o n.º BR-00427/2022 para o cargo de Presidente.

Avaliação e Aprovação da administração do Presidente Jair Bolsonaro

ESTIMULADA

De acordo com a Resolução-TSE n.º 23.600/2019, essa pesquisa está registrada no Tribunal Superior Eleitoral sob o n.º BR-00427/2022 para o cargo de Presidente.

10



BASE: Eleitores do Estado do Ceará (1540)

A administração do Presidente Jair Bolsonaro, está sendo ótima, boa, regular, ruim ou péssima?
De uma maneira geral, o(a) Sr(a) diria que aprova ou desaprova a administração do Presidente Jair Bolsonaro, até o momento?

Avaliação e Aprovação da administração do Presidente Jair Bolsonaro

ESTIMULADA – COMPARATIVO

De acordo com a Resolução-TSE n.º 23.600/2019, essa pesquisa está registrada no Tribunal Superior Eleitoral sob o n.º BR-00427/2022 para o cargo de Presidente.

11

	Julho 2022	Agosto 2022	Setembro 2022
Ótima	14,4%	15,5%	16,6%
Boa	13,6%	16,3%	17,1%
Regular	18,2%	18,2%	17,3%
Ruim	10,9%	6,4%	8,3%
Péssima	41,5%	42,6%	39,6%
Não sabe/ não opinou	1,4%	1,0%	1,2%

	Julho 2022	Agosto 2022	Setembro 2022
Aprova	36,8%	38,7%	40,6%
Desaprova	58,1%	56,7%	55,3%
Não sabe/ não opinou	5,1%	4,6%	4,1%

A administração do Presidente Jair Bolsonaro, está sendo ótima, boa, regular, ruim ou péssima?
De uma maneira geral, o(a) Sr(a) diria que aprova ou desaprova a administração do Presidente Jair Bolsonaro, até o momento?

Aprovação da administração do Presidente Jair Bolsonaro

ESTIMULADA

De acordo com a Resolução-TSE n.º 23.600/2019, essa pesquisa está registrada no Tribunal Superior Eleitoral sob o n.º BR-00427/2022 para o cargo de Presidente.



	Aprova	Desaprova	Não sabe/ não opinou
Masculino	46,8%	49,9%	3,3%
Feminino	35,2%	60,0%	4,8%
De 16 a 24 anos	31,3%	65,7%	3,0%
De 25 a 34 anos	45,0%	50,3%	4,7%
De 35 a 44 anos	40,4%	56,0%	3,6%
De 45 a 59 anos	42,2%	53,5%	4,3%
60 anos ou mais	41,4%	54,1%	4,5%
Ensino Fundamental	33,6%	61,3%	5,1%
Ensino Médio	45,5%	51,2%	3,3%
Ensino Superior	46,1%	50,5%	3,4%
PEA	43,4%	52,8%	3,8%
Não PEA	36,9%	58,6%	4,5%

BASE: Eleitores do Estado do Ceará (1540)

De uma maneira geral, o(a) Sr(a) diria que aprova ou desaprova a administração do Presidente Jair Bolsonaro, até o momento?



Obrigado pela atenção!