

De acordo com a Resolução-TSE n.º 23.600/2019, essa pesquisa está registrada no Tribunal Superior Eleitoral sob o n.º BR-03072/2022 para o cargo de Presidente.



## **Pesquisa de Opinião Pública Estado do Ceará**

---

**Account Manager:** Murilo Hidalgo

# Metodologia

De acordo com a Resolução-TSE n.º 23.600/2019, essa pesquisa está registrada no Tribunal Superior Eleitoral sob o n.º BR-03072/2022 para o cargo de Presidente.

# Metodologia

De acordo com a Resolução-TSE n.º 23.600/2019, essa pesquisa está registrada no Tribunal Superior Eleitoral sob o n.º BR-03072/2022 para o cargo de Presidente.

Curitiba, 13 de setembro de 2022

Apresentamos a seguir os resultados da pesquisa de opinião pública realizada no **Estado do Ceará**, com o objetivo de consultar à população sobre a **situação eleitoral para o Executivo Federal**.

## PROCEDIMENTOS UTILIZADOS NA REALIZAÇÃO DA PESQUISA

O universo desta pesquisa abrange os eleitores do **Estado do Ceará**. Para a realização desta pesquisa foi utilizada uma amostra de **1540** eleitores, sendo esta estratificada segundo gênero, faixa etária, grau de escolaridade e renda domiciliar mensal. O trabalho de levantamento de dados foi feito através de **entrevistas pessoais** com eleitores com 16 anos ou mais em **58** municípios **entre os dias 08 a 12 de setembro de 2022**, sendo auditadas simultaneamente à sua realização, 20,0% das entrevistas.

Tal amostra representativa do **Estado do Ceará** atinge um nível de confiança de 95,0% para uma margem estimada de erro de **2,5 pontos percentuais** para os resultados gerais. Para a seleção da amostra utilizou-se o método de amostragem estratificada proporcional. Conforme o mapeamento do Estado em **7 Mesorregiões** homogêneas segundo o IBGE, considerou-se esta divisão geográfica como primeira estratificação. Dentro de cada Mesorregião, agruparam-se os municípios em grupos homogêneos, procedendo-se à estratificação proporcional final da amostra. **A Paraná Pesquisas encontra-se registrada no Conselho Regional de Estatística da 1ª, 2ª, 3ª, 4ª, 5ª, 6ª e 7ª Região sob o nº 3122/22.**

A amostra é representativa do eleitorado da área pesquisada e foi selecionada em três etapas. Na primeira etapa realizou-se um sorteio probabilístico dos municípios onde as entrevistas foram realizadas através do método PPT (Probabilidade Proporcional ao Tamanho), considerando a população eleitora residente nos municípios como base para essa seleção. Na segunda etapa, fez-se um sorteio probabilístico das localidades, onde as entrevistas foram realizadas, através do método PPT (Probabilidade Proporcional ao Tamanho), tomando a população eleitora residente nas localidades como base para essa seleção. Na terceira etapa, a seleção dos entrevistados dentro da localidade, foi feita utilizando-se quotas amostrais proporcionais, em função das seguintes variáveis: gênero, faixa etária, escolaridade e renda domiciliar mensal.

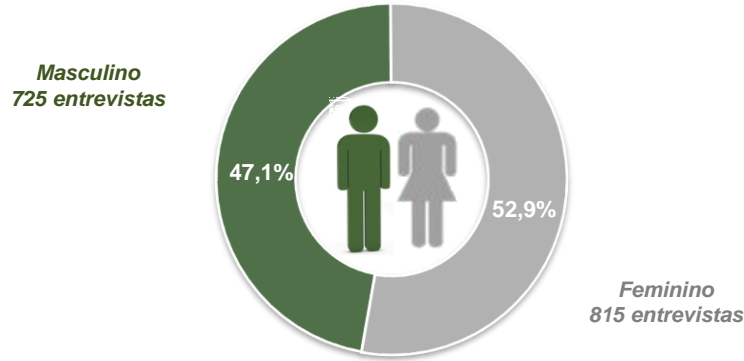
# Perfil da Amostra

De acordo com a Resolução-TSE n.º 23.600/2019, essa pesquisa está registrada no Tribunal Superior Eleitoral sob o n.º BR-03072/2022 para o cargo de Presidente.

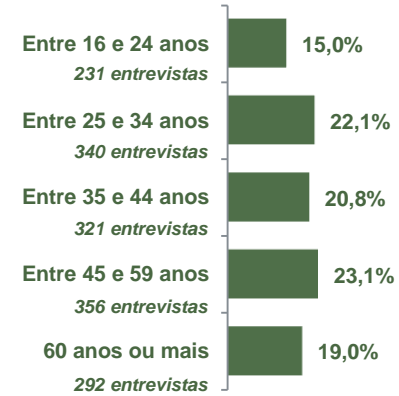
# Perfil da Amostra

De acordo com a Resolução-TSE n.º 23.600/2019, essa pesquisa está registrada no Tribunal Superior Eleitoral sob o n.º BR-03072/2022 para o cargo de Presidente.

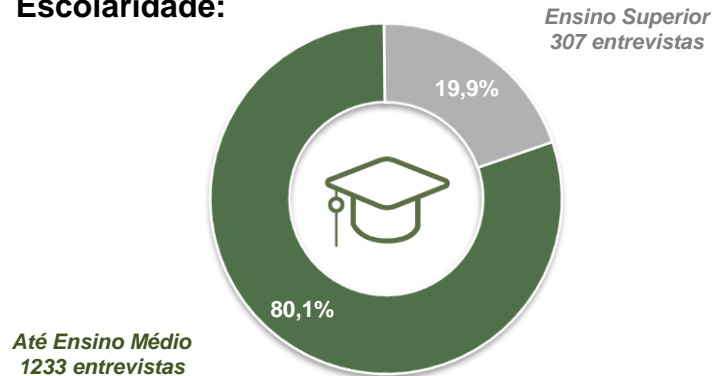
## Gênero:



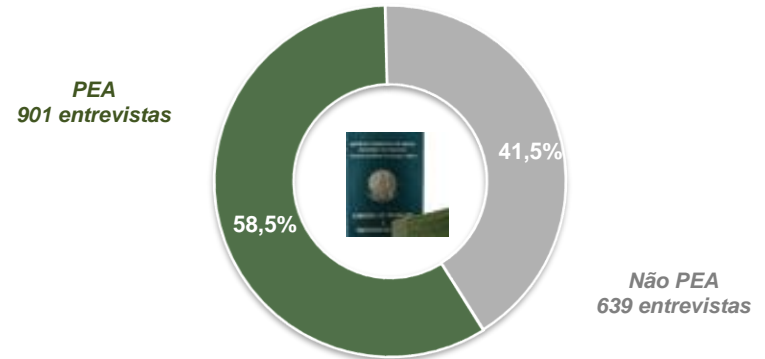
## Faixa Etária:



## Escolaridade:



## Nível Econômico:



BASE: Eleitores do Estado do Ceará (1540)

# Situação Eleitoral para o Executivo Federal

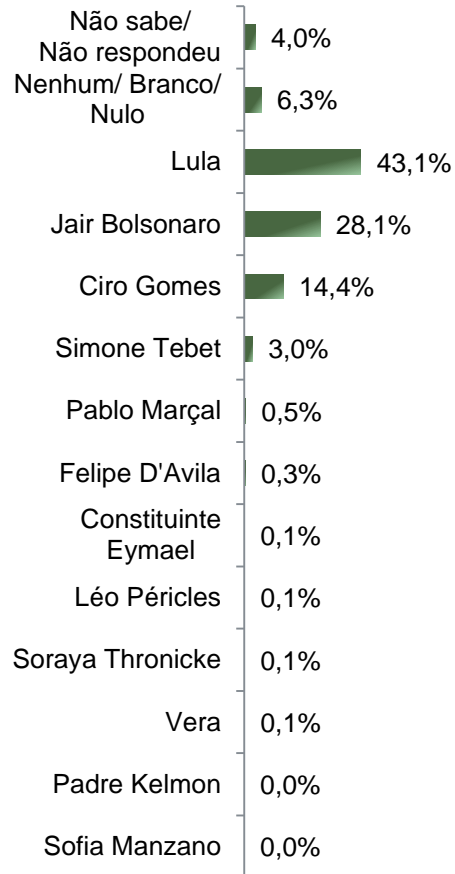
De acordo com a Resolução-TSE n.º 23.600/2019, essa pesquisa está registrada no Tribunal Superior Eleitoral sob o n.º BR-03072/2022 para o cargo de Presidente.

# Situação Eleitoral – Presidente

## ESTIMULADA

De acordo com a Resolução-TSE n.º 23.600/2019, essa pesquisa está registrada no Tribunal Superior Eleitoral sob o n.º BR-03072/2022 para o cargo de Presidente.

7



	Não sabe/ Não respondeu	Nenhum/ Branco/ Nulo	Lula	Jair Bolsonaro	Ciro Gomes	Simone Tebet	Pablo Marçal	Felipe D'Avila	Constituinte Eymael	Léo Péricles	Soraya Thronicke	Vera
Masculino	2,5%	4,6%	37,9%	35,4%	15,3%	2,5%	0,6%	0,6%	0,0%	0,1%	0,3%	0,3%
Feminino	5,3%	7,9%	47,6%	21,5%	13,6%	3,6%	0,4%	0,1%	0,1%	0,0%	0,0%	0,0%
De 16 a 24 anos	5,2%	6,1%	46,3%	21,2%	16,5%	3,5%	0,0%	0,4%	0,0%	0,4%	0,4%	0,0%
De 25 a 34 anos	4,1%	7,1%	39,4%	29,7%	15,0%	1,8%	1,2%	0,9%	0,0%	0,0%	0,3%	0,6%
De 35 a 44 anos	3,4%	8,1%	40,2%	28,3%	16,5%	2,5%	0,3%	0,3%	0,3%	0,0%	0,0%	0,0%
De 45 a 59 anos	2,8%	4,2%	45,2%	30,1%	13,5%	3,9%	0,3%	0,0%	0,0%	0,0%	0,0%	0,0%
60 anos ou mais	4,8%	6,2%	45,2%	28,8%	11,0%	3,8%	0,3%	0,0%	0,0%	0,0%	0,0%	0,0%
Ensino Fundamental	5,2%	7,5%	47,6%	23,3%	11,9%	4,1%	0,2%	0,0%	0,0%	0,0%	0,0%	0,2%
Ensino Médio	3,3%	6,3%	41,3%	31,8%	14,1%	2,0%	0,3%	0,5%	0,0%	0,0%	0,2%	0,2%
Ensino Superior	2,6%	3,9%	37,1%	30,3%	20,2%	2,9%	1,3%	0,7%	0,3%	0,3%	0,3%	0,0%
PEA	3,8%	5,7%	40,1%	31,7%	14,9%	2,9%	0,4%	0,2%	0,1%	0,0%	0,1%	0,1%
Não PEA	4,2%	7,2%	47,3%	22,8%	13,8%	3,3%	0,5%	0,5%	0,0%	0,2%	0,2%	0,2%

BASE: Eleitores do Estado do Ceará (1540)

Se as eleições para Presidente do Brasil fossem hoje e os(as) candidatos(as) fossem esses(as), em quem o(a) Sr(a) votaria?

# Situação Eleitoral – Presidente

## ESTIMULADA – COMPARATIVO

De acordo com a Resolução-TSE n.º 23.600/2019, essa pesquisa está registrada no Tribunal Superior Eleitoral sob o n.º BR-03072/2022 para o cargo de Presidente.

8

	Julho 2022	Agosto 2022	Setembro - 1 2022	Setembro - 2 2022
Não sabe/ Não respondeu	3,5%	4,4%	3,9%	4,0%
Nenhum/ Branco/ Nulo	8,4%	7,3%	6,1%	6,3%
Lula	42,1%	43,1%	42,6%	43,1%
Jair Bolsonaro	28,6%	29,9%	29,4%	28,1%
Ciro Gomes	14,7%	13,8%	14,2%	14,4%
Simone Tebet	0,4%	0,7%	2,3%	3,0%
Pablo Marçal	0,5%	0,5%	0,6%	0,5%
Felipe D'Avila	0,3%	0,1%	0,4%	0,3%
Constituinte Eymael	0,1%	0,0%	0,1%	0,1%
Léo Péricles	0,1%	0,0%	0,1%	0,1%
Soraya Thronicke	-	0,1%	0,3%	0,1%
Vera	0,3%	0,1%	0,1%	0,1%
Padre Kelmon	-	-	-	0,0%
Sofia Manzano	0,1%	0,0%	0,0%	0,0%
André Janones	0,8%	-	-	-
Luciano Bivar	0,0%	-	-	-
João Doria	-	-	-	-
Roberto Jefferson	-	0,1%	0,0%	-

Se as eleições para Presidente do Brasil fossem hoje e os(as) candidatos(as) fossem esses(as), em quem o(a) Sr(a) votaria?





**Obrigado pela atenção!**