

De acordo com a Resolução-TSE n.º 23.600/2019, essa pesquisa está registrada no Tribunal Superior Eleitoral sob o n.º CE-04394/2022 para o cargo de Governador e Senador.



## **Pesquisa de Opinião Pública Estado do Ceará**

---

**Account Manager:** Murilo Hidalgo

# Metodologia

De acordo com a Resolução-TSE n.º 23.600/2019, essa pesquisa está registrada no Tribunal Superior Eleitoral sob o n.º CE-04394/2022 para o cargo de Governador e Senador.

# Metodologia

De acordo com a Resolução-TSE n.º 23.600/2019, essa pesquisa está registrada no Tribunal Superior Eleitoral o n.º CE-04394/2022 para o cargo de Governador e Senador.

Curitiba, 13 de setembro de 2022

Apresentamos a seguir os resultados da pesquisa de opinião pública realizada no **Estado do Ceará**, com o objetivo de consultar à população sobre a **situação eleitoral para o Executivo Estadual, Legislativo Federal e avaliação da administração Estadual**.

## PROCEDIMENTOS UTILIZADOS NA REALIZAÇÃO DA PESQUISA

O universo desta pesquisa abrange os eleitores do **Estado do Ceará**. Para a realização desta pesquisa foi utilizada uma amostra de **1540** eleitores, sendo esta estratificada segundo gênero, faixa etária, grau de escolaridade e renda domiciliar mensal. O trabalho de levantamento de dados foi feito através de **entrevistas pessoais** com eleitores com 16 anos ou mais em **58** municípios **entre os dias 08 a 12 de setembro de 2022**, sendo auditadas simultaneamente à sua realização, 20,0% das entrevistas.

Tal amostra representativa do **Estado do Ceará** atinge um nível de confiança de 95,0% para uma margem estimada de erro de **2,5 pontos percentuais** para os resultados gerais. Para a seleção da amostra utilizou-se o método de amostragem estratificada proporcional. Conforme o mapeamento do Estado em **7 Mesorregiões** homogêneas segundo o IBGE, considerou-se esta divisão geográfica como primeira estratificação. Dentro de cada Mesorregião, agruparam-se os municípios em grupos homogêneos, procedendo-se à estratificação proporcional final da amostra. **A Paraná Pesquisas encontra-se registrada no Conselho Regional de Estatística da 1ª, 2ª, 3ª, 4ª, 5ª, 6ª e 7ª Região sob o nº 3122/22.**

A amostra é representativa do eleitorado da área pesquisada e foi selecionada em três etapas. Na primeira etapa realizou-se um sorteio probabilístico dos municípios onde as entrevistas foram realizadas através do método PPT (Probabilidade Proporcional ao Tamanho), considerando a população eleitora residente nos municípios como base para essa seleção. Na segunda etapa, fez-se um sorteio probabilístico das localidades, onde as entrevistas foram realizadas, através do método PPT (Probabilidade Proporcional ao Tamanho), tomando a população eleitora residente nas localidades como base para essa seleção. Na terceira etapa, a seleção dos entrevistados dentro da localidade, foi feita utilizando-se quotas amostrais proporcionais, em função das seguintes variáveis: gênero, faixa etária, escolaridade e renda domiciliar mensal.

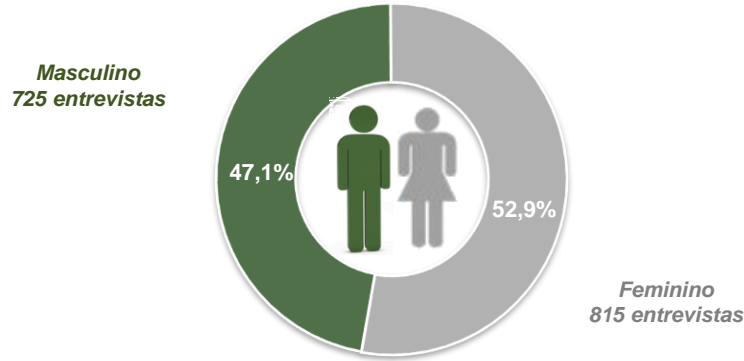
# Perfil da Amostra

De acordo com a Resolução-TSE n.º 23.600/2019, essa pesquisa está registrada no Tribunal Superior Eleitoral sob o n.º CE-04394/2022 para o cargo de Governador e Senador.

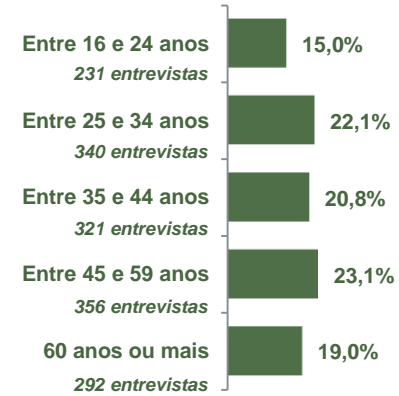
De acordo com a Resolução-TSE n.º 23.600/2019, essa pesquisa está registrada no Tribunal Superior Eleitoral o n.º CE-04394/2022 para o cargo de Governador e Senador.

# Perfil da Amostra

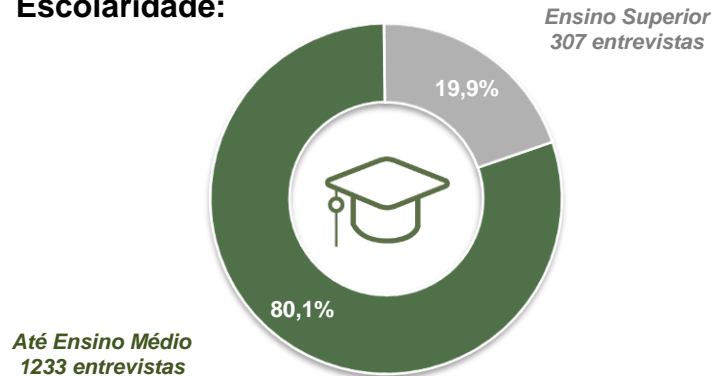
## Gênero:



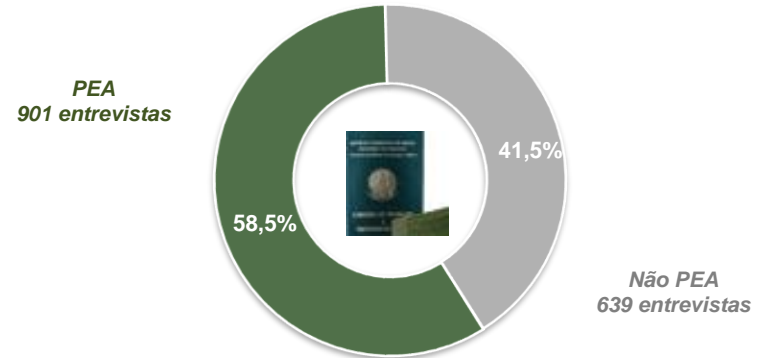
## Faixa Etária:



## Escolaridade:



## Nível Econômico:



BASE: Eleitores do Estado do Ceará (1540)

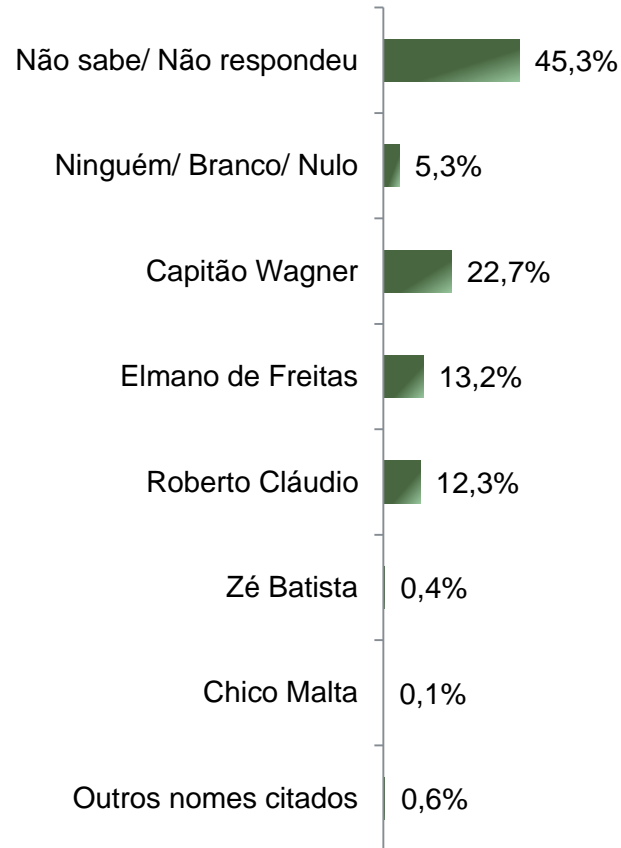
# Situação Eleitoral para o Executivo Estadual

De acordo com a Resolução-TSE n.º 23.600/2019, essa pesquisa está registrada no Tribunal Superior Eleitoral sob o n.º CE-04394/2022 para o cargo de Governador e Senador.

# Situação Eleitoral – Governador(a) ESPONTÂNEA

De acordo com a Resolução-TSE n.º 23.600/2019, essa pesquisa está registrada no Tribunal Superior Eleitoral o n.º CE-04394/2022 para o cargo de Governador e Senador.

7



**BASE:** Eleitores do Estado do Ceará (1540)

Se as eleições para Governador(a) do Estado do Ceará fossem hoje, em quem o(a) Sr(a) votaria?

# Situação Eleitoral – Governador(a)

## ESPONTÂNEA – COMPARATIVO

De acordo com a Resolução-TSE n.º 23.600/2019, essa pesquisa está registrada no Tribunal Superior Eleitoral o n.º CE-04394/2022 para o cargo de Governador e Senador.

	Julho 2022	Agosto 2022	Setembro - 1 2022	Setembro - 2 2022
Não sabe/ Não respondeu	70,3%	60,5%	48,2%	45,3%
Ninguém/ Branco/ Nulo	8,2%	4,5%	5,6%	5,3%
Capitão Wagner	12,0%	17,4%	22,1%	22,7%
Elmano de Freitas	-	8,2%	11,2%	13,2%
Roberto Cláudio	2,3%	8,7%	11,6%	12,3%
Zé Batista	-	-	0,2%	0,4%
Chico Malta	-	0,1%	0,1%	0,1%
Adelita Monteiro	0,2%	-	-	-
Camilo Santana	1,5%	-	-	-
Cid Gomes	0,4%	-	-	-
Izolda Cela	4,7%	-	-	-
Serley Leal	0,1%	-	-	-
Outros nomes citados	0,3%	0,6%	0,9%	0,6%

Se as eleições para Governador(a) do Estado do Ceará fossem hoje, em quem o(a) Sr(a) votaria?

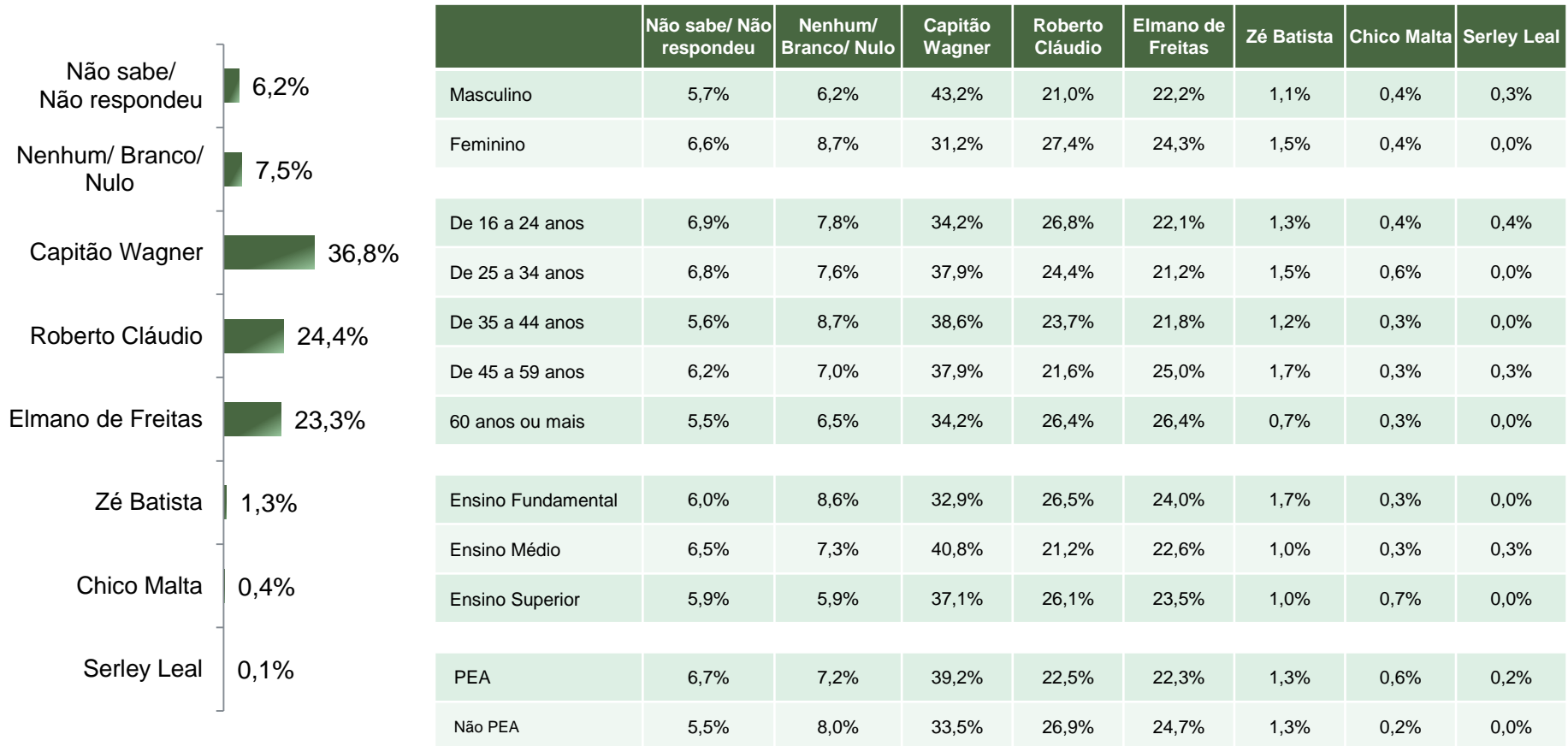


# Situação Eleitoral – Governador

## ESTIMULADA

De acordo com a Resolução-TSE n.º 23.600/2019, essa pesquisa está registrada no Tribunal Superior Eleitoral o n.º CE-04394/2022 para o cargo de Governador e Senador.

9



BASE: Eleitores do Estado do Ceará (1540)

Se as eleições para Governador do Estado do Ceará fossem hoje e os candidatos fossem esses, em quem o(a) Sr(a) votaria?

# Situação Eleitoral – Governador

## ESTIMULADA – COMPARATIVO

De acordo com a Resolução-TSE n.º 23.600/2019, essa pesquisa está registrada no Tribunal Superior Eleitoral o n.º CE-04394/2022 para o cargo de Governador e Senador.

10

	Agosto 2022	Setembro - 1 2022	Setembro - 2 2022
Não sabe/ Não respondeu	8,3%	7,1%	6,2%
Nenhum/ Branco/ Nulo	10,6%	7,9%	7,5%
Capitão Wagner	40,1%	37,5%	36,8%
Roberto Cláudio	22,3%	24,3%	24,4%
Elmano de Freitas	17,7%	20,9%	23,3%
Zé Batista	0,1%	1,5%	1,3%
Chico Malta	0,5%	0,6%	0,4%
Serley Leal	0,3%	0,2%	0,1%

Se as eleições para Governador do Estado do Ceará fossem hoje e os candidatos fossem esses, em quem o(a) Sr(a) votaria?

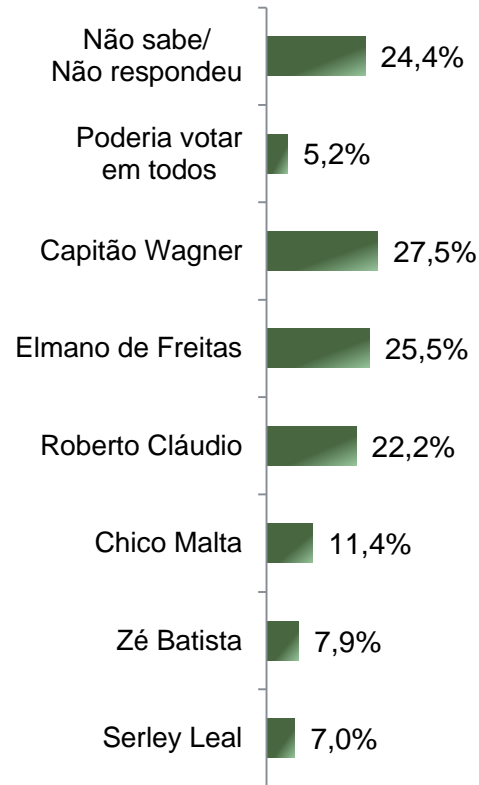
# Rejeição Eleitoral – Governador

## ESTIMULADA – RM\*

De acordo com a Resolução-TSE n.º 23.600/2019, essa pesquisa está registrada no Tribunal Superior Eleitoral o n.º CE-04394/2022 para o cargo de Governador e Senador.

\*Cada entrevistado(a) poderia citar mais de 1 (um) candidato a Governador

11



**BASE:** Eleitores do Estado do Ceará (1540)

Se as eleições para Governador do Estado do Ceará fossem e os candidatos fossem esses, em qual desses candidatos o(a) Sr(a) NÃO VOTARIA DE JEITO NENHUM? (RM)

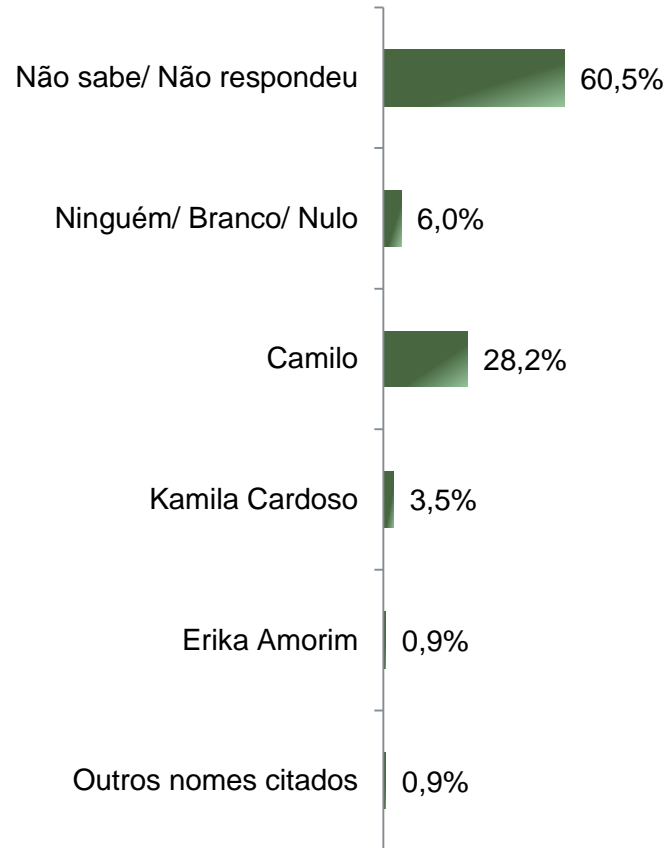
# Situação Eleitoral para o Legislativo Federal

De acordo com a Resolução-TSE n.º 23.600/2019, essa pesquisa está registrada no Tribunal Superior Eleitoral sob o n.º CE-04394/2022 para o cargo de Governador e Senador.

# Situação Eleitoral – Senador(a) ESPONTÂNEA

De acordo com a Resolução-TSE n.º 23.600/2019, essa pesquisa está registrada no Tribunal Superior Eleitoral o n.º CE-04394/2022 para o cargo de Governador e Senador.

13



**BASE:** Eleitores do Estado do Ceará (1540)

Se as eleições para Senador(a) do Estado do Ceará fossem hoje, em quem o(a) Sr(a) votaria?

# Situação Eleitoral – Senador(a)

## ESPONTÂNEA – COMPARATIVO

De acordo com a Resolução-TSE n.º 23.600/2019, essa pesquisa está registrada no Tribunal Superior Eleitoral o n.º CE-04394/2022 para o cargo de Governador e Senador.

14

	Agosto 2022	Setembro - 1 2022	Setembro - 2 2022
Não sabe/ Não respondeu	73,7%	63,8%	60,5%
Ninguém/ Branco/ Nulo	5,9%	6,4%	6,0%
Camilo	19,2%	25,8%	28,2%
Kamila Cardoso	0,3%	2,0%	3,5%
Erika Amorim	-	0,8%	0,9%
Amarílio Macêdo	0,4%	-	-
Outros nomes citados	0,5%	1,2%	0,9%

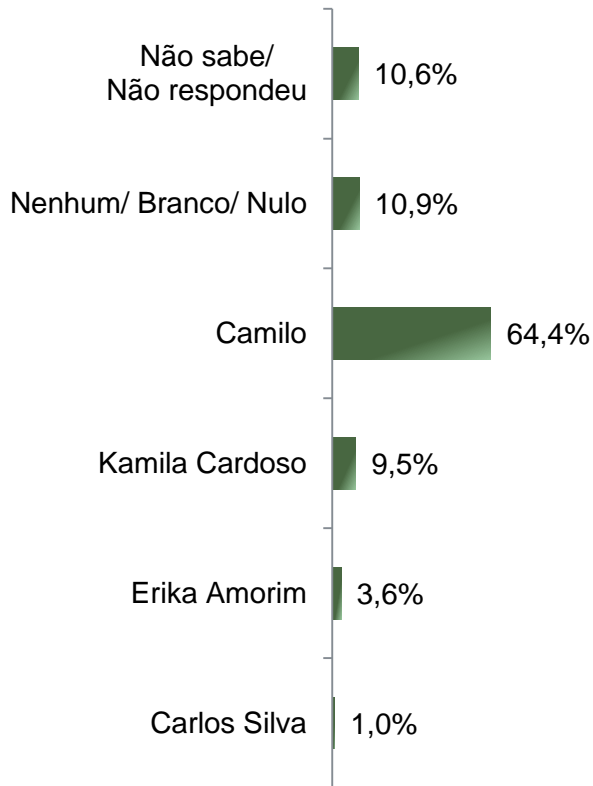
Se as eleições para Senador(a) do Estado do Ceará fossem hoje, em quem o(a) Sr(a) votaria?

# Situação Eleitoral – Senador(a)

## ESTIMULADA

De acordo com a Resolução-TSE n.º 23.600/2019, essa pesquisa está registrada no Tribunal Superior Eleitoral o n.º CE-04394/2022 para o cargo de Governador e Senador.

15



	Não sabe/ Não respondeu	Nenhum/ Branco/ Nulo	Camilo	Kamila Cardoso	Erika Amorim	Carlos Silva
Masculino	9,5%	10,5%	63,9%	11,3%	4,0%	0,8%
Feminino	11,5%	11,3%	64,9%	7,9%	3,3%	1,1%
De 16 a 24 anos	11,7%	8,7%	67,5%	9,5%	2,2%	0,4%
De 25 a 34 anos	11,2%	12,4%	63,2%	9,1%	2,9%	1,2%
De 35 a 44 anos	11,5%	10,0%	64,2%	8,4%	4,4%	1,6%
De 45 a 59 anos	8,7%	11,0%	64,9%	10,1%	4,5%	0,8%
60 anos ou mais	10,3%	12,0%	63,0%	10,3%	3,8%	0,7%
Ensino Fundamental	9,7%	15,1%	63,3%	8,1%	3,0%	0,8%
Ensino Médio	11,8%	8,1%	64,7%	10,9%	3,6%	0,8%
Ensino Superior	10,1%	7,8%	66,1%	9,4%	4,9%	1,6%
PEA	10,8%	11,5%	62,3%	10,5%	3,8%	1,1%
Não PEA	10,3%	10,0%	67,4%	8,0%	3,4%	0,8%

BASE: Eleitores do Estado do Ceará (1540)

Se as eleições para Senador(a) do Estado do Ceará fossem hoje e os(as) candidatos(as) fossem esses(as), em quem o(a) Sr(a) votaria?

# Situação Eleitoral – Senador(a)

## ESTIMULADA – COMPARATIVO

De acordo com a Resolução-TSE n.º 23.600/2019, essa pesquisa está registrada no Tribunal Superior Eleitoral o n.º CE-04394/2022 para o cargo de Governador e Senador.

16

	Agosto 2022	Setembro - 1 2022	Setembro - 2 2022
Não sabe/ Não respondeu	12,8%	10,5%	10,6%
Nenhum/ Branco/ Nulo	18,6%	11,4%	10,9%
Camilo	62,4%	65,2%	64,4%
Kamila Cardoso	3,1%	8,4%	9,5%
Erika Amorim	-	3,4%	3,6%
Carlos Silva	0,8%	1,2%	1,0%
Amarílio Macêdo	2,2%	-	-
Paulo Anacé	0,1%	-	-

Se as eleições para Senador(a) do Estado do Ceará fossem hoje e os(as) candidatos(as) fossem esses(as), em quem o(a) Sr(a) votaria?



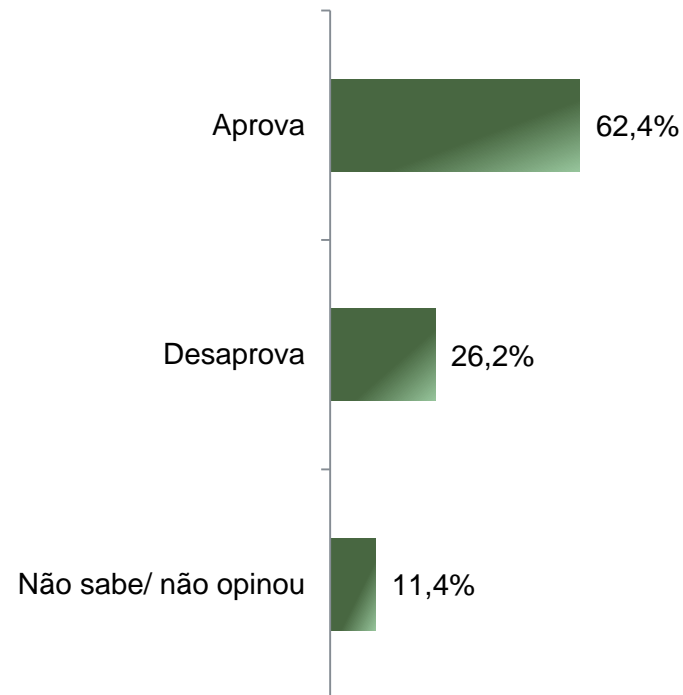
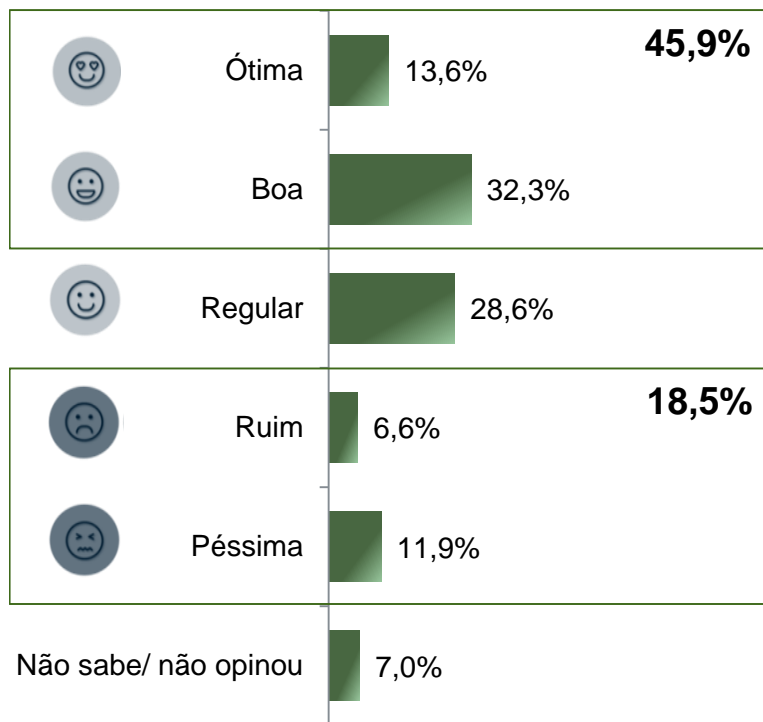
# Avaliação da Administração Estadual

De acordo com a Resolução-TSE n.º 23.600/2019, essa pesquisa está registrada no Tribunal Superior Eleitoral sob o n.º CE-04394/2022 para o cargo de Governador e Senador.

# Avaliação e Aprovação da administração da Governadora Izolda Cela

## ESTIMULADA

De acordo com a Resolução-TSE n.º 23.600/2019, essa pesquisa está registrada no Tribunal Superior Eleitoral o n.º CE-04394/2022 para o cargo de Governador e Senador.



**BASE:** Eleitores do Estado do Ceará (1540)

A administração da Governadora Izolda Cela está sendo ótima, boa, regular, ruim ou péssima?  
De uma maneira geral, o(a) Sr(a) diria que aprova ou desaprova a administração da Governadora Izolda Cela, até o momento?

# Avaliação e Aprovação da administração da Governadora Izolda Cela

## ESTIMULADA – COMPARATIVO

De acordo com a Resolução-TSE n.º 23.600/2019, essa pesquisa está registrada no Tribunal Superior Eleitoral o n.º CE-04394/2022 para o cargo de Governador e Senador.

19

	Julho 2022	Agosto 2022	Setembro 2022 - 1	Setembro 2022 - 2
Ótima	11,4%	14,8%	12,7%	13,6%
Boa	30,8%	29,4%	30,1%	32,3%
Regular	28,4%	28,7%	30,1%	28,6%
Ruim	6,4%	6,8%	6,9%	6,6%
Péssima	13,9%	12,9%	12,5%	11,9%
Não sabe/ não opinou	9,0%	7,5%	7,7%	7,0%

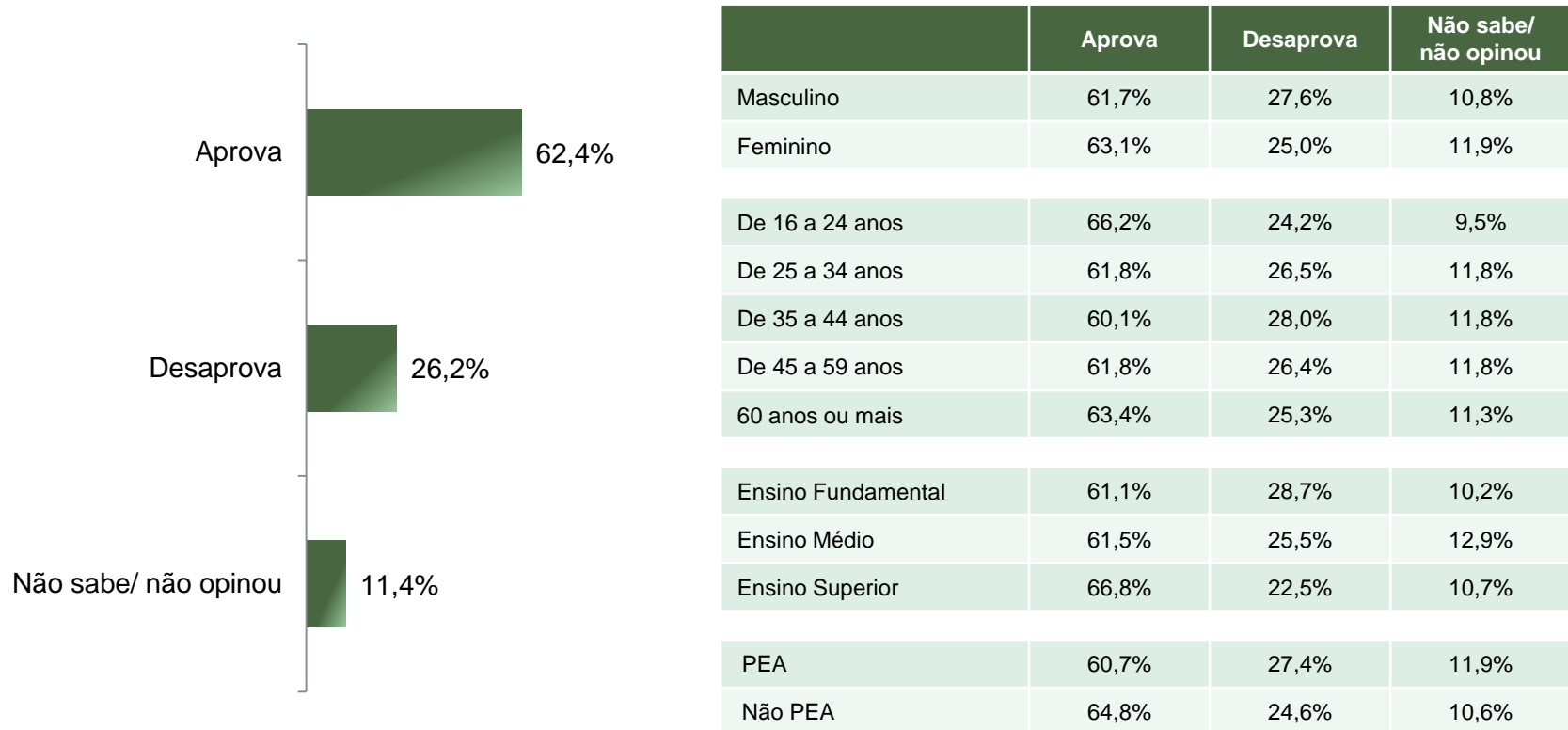
	Julho 2022	Agosto 2022	Setembro 2022 - 1	Setembro 2022 - 2
Aprova	57,8%	59,7%	60,3%	62,4%
Desaprova	27,5%	26,7%	27,7%	26,2%
Não sabe/ não opinou	14,7%	13,6%	12,0%	11,4%

A administração da Governadora Izolda Cela está sendo ótima, boa, regular, ruim ou péssima?  
De uma maneira geral, o(a) Sr(a) diria que aprova ou desaprova a administração da Governadora Izolda Cela, até o momento?

# Aprovação da administração da Governadora Izolda Celia ESTIMULADA

De acordo com a Resolução-TSE n.º 23.600/2019, essa pesquisa está registrada no Tribunal Superior Eleitoral o n.º CE-04394/2022 para o cargo de Governador e Senador.

20



**BASE:** Eleitores do Estado do Ceará (1540)

De uma maneira geral, o(a) Sr(a) diria que aprova ou desaprova a administração da Governadora Izolda Celia, até o momento?



**Obrigado pela atenção!**