

De acordo com a Resolução-TSE n.º 23.600/2019, essa pesquisa está registrada no Tribunal Superior Eleitoral sob o n.º BR-08504/2022 para o cargo de Presidente.



Pesquisa de Opinião Pública Estado da Bahia

Account Manager: Murilo Hidalgo

Metodologia

De acordo com a Resolução-TSE n.º 23.600/2019, essa pesquisa está registrada no Tribunal Superior Eleitoral sob o n.º BR-08504/2022 para o cargo de Presidente.

Metodologia

De acordo com a Resolução-TSE n.º 23.600/2019, essa pesquisa está registrada no Tribunal Superior Eleitoral sob o n.º BR-08504/2022 para o cargo de Presidente.

Curitiba, 06 de agosto de 2022

Apresentamos a seguir os resultados da pesquisa de opinião pública realizada no **Estado da Bahia**, com o objetivo de consultar à população sobre **a situação eleitoral para o Executivo Federal e avaliação da administração Federal**.

PROCEDIMENTOS UTILIZADOS NA REALIZAÇÃO DA PESQUISA

O universo desta pesquisa abrange os eleitores do **Estado da Bahia**. Para a realização desta pesquisa foi utilizada uma amostra de **1540** eleitores, sendo esta estratificada segundo gênero, faixa etária, grau de escolaridade e renda domiciliar mensal. O trabalho de levantamento de dados foi feito através de **entrevistas pessoais** com eleitores com 16 anos ou mais em **72** municípios **entre os dias 01 de agosto e 05 setembro de 2022**, sendo auditadas simultaneamente à sua realização, 20,0% das entrevistas.

Tal amostra representativa do **Estado da Bahia** atinge um nível de confiança de 95,0% para uma margem estimada de erro de aproximadamente **2,5 pontos percentuais** para os resultados gerais. Para a seleção da amostra utilizou-se o método de amostragem estratificada proporcional. Conforme o mapeamento do Estado em **7 Mesorregiões** homogêneas segundo o IBGE, considerou-se esta divisão geográfica como primeira estratificação. Dentro de cada mesorregião, agruparam-se os municípios em grupos homogêneos, procedendo-se à estratificação proporcional final da amostra. **A Paraná Pesquisas encontra-se registrada no Conselho Regional de Estatística da 1ª, 2ª, 3ª, 4ª, 5ª, 6ª e 7ª Região sob o nº 3122/22.**

A amostra é representativa do eleitorado da área pesquisada e foi selecionada em três etapas. Na primeira etapa realizou-se um sorteio probabilístico dos municípios onde as entrevistas foram realizadas através do método PPT (Probabilidade Proporcional ao Tamanho), considerando a população eleitora residente nos municípios como base para essa seleção. Na segunda etapa, fez-se um sorteio probabilístico das localidades, onde as entrevistas foram realizadas, através do método PPT (Probabilidade Proporcional ao Tamanho), tomando a população eleitora residente nas localidades como base para essa seleção. Na terceira etapa, a seleção dos entrevistados dentro da localidade, foi feita utilizando-se quotas amostrais proporcionais, em função das seguintes variáveis: gênero, faixa etária, escolaridade e renda domiciliar mensal. Fonte de Dados: IBGE Censo 2010 e TSE – Julho 2022

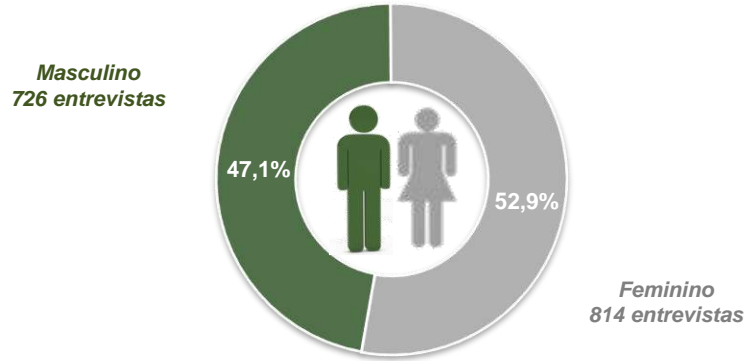
Perfil da Amostra

De acordo com a Resolução-TSE n.º 23.600/2019, essa pesquisa está registrada no Tribunal Superior Eleitoral sob o n.º BR-08504/2022 para o cargo de Presidente.

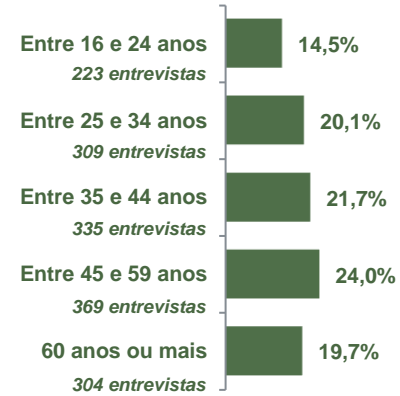
De acordo com a Resolução-TSE n.º 23.600/2019, essa pesquisa está registrada no Tribunal Superior Eleitoral sob o n.º BR-08504/2022 para o cargo de Presidente.

Perfil da Amostra

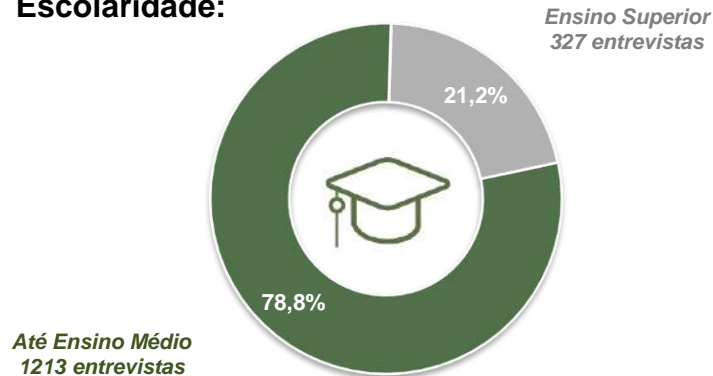
Gênero:



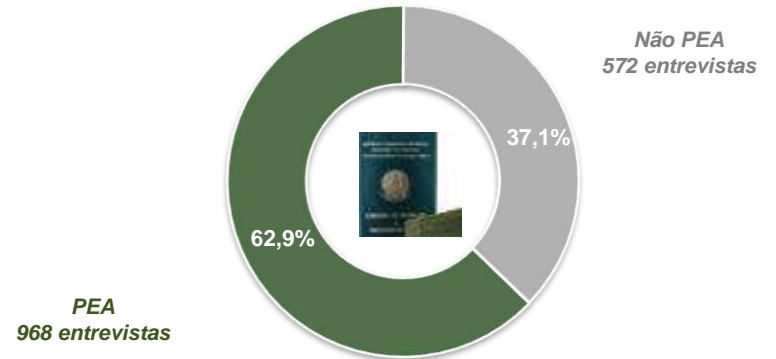
Faixa Etária:



Escolaridade:



Nível Econômico:



BASE: Eleitores do Estado da Bahia (1540)

Situação Eleitoral para o Executivo Federal

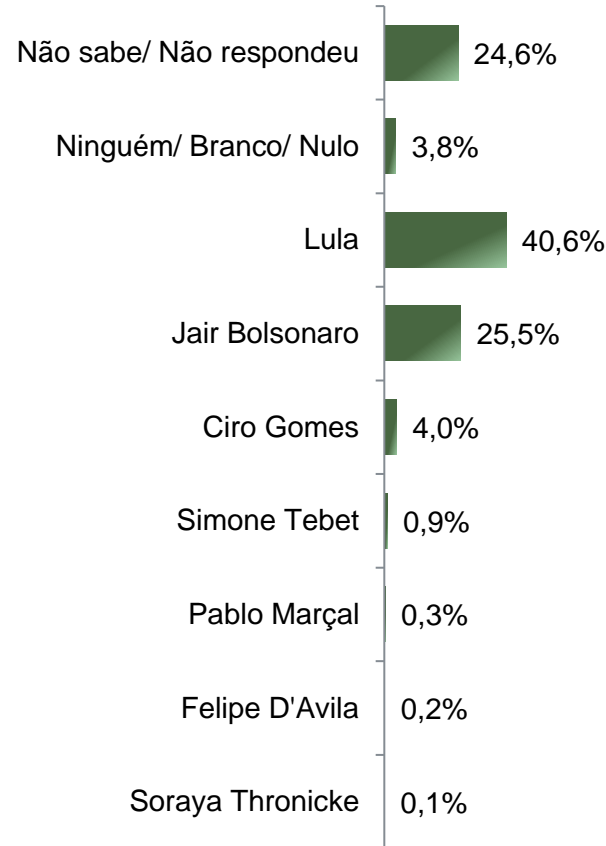
De acordo com a Resolução-TSE n.º 23.600/2019, essa pesquisa está registrada no Tribunal Superior Eleitoral sob o n.º BR-08504/2022 para o cargo de Presidente.

Situação Eleitoral – Presidente

ESPONTÂNEA

De acordo com a Resolução-TSE n.º 23.600/2019, essa pesquisa está registrada no Tribunal Superior Eleitoral sob o n.º BR-08504/2022 para o cargo de Presidente.

7



BASE: Eleitores do Estado da Bahia (1540)

Se as eleições para Presidente do Brasil fossem hoje, em quem o(a) Sr(a) votaria?

Situação Eleitoral – Presidente

ESPONTÂNEA - COMPARATIVO

De acordo com a Resolução-TSE n.º 23.600/2019, essa pesquisa está registrada no Tribunal Superior Eleitoral sob o n.º BR-08504/2022 para o cargo de Presidente.


	Agosto 2022	Setembro 2022
Não sabe/ Não respondeu	27,9%	24,6%
Nenhum/ Branco/ Nulo	6,5%	3,8%
Lula	38,0%	40,6%
Jair Bolsonaro	24,3%	25,5%
Ciro Gomes	2,3%	4,0%
Simone Tebet	0,5%	0,9%
Pablo Marçal	0,4%	0,3%
Felipe D'Avila	0,2%	0,2%
Soraia Thronicke	-	0,1%

Se as eleições para Presidente do Brasil fossem hoje, em quem o(a) Sr(a) votaria?

Situação Eleitoral – Presidente

ESTIMULADA

De acordo com a Resolução-TSE n.º 23.600/2019, essa pesquisa está registrada no Tribunal Superior Eleitoral sob o n.º BR-08504/2022 para o cargo de Presidente.



	Não sabe/ Não respondeu	Nenhum/ Branco/ Nulo	Lula	Jair Bolsonaro	Ciro Gomes	Simone Tebet	Pablo Marçal	Soraya Thronicke	Felipe D'Avila	Vera	Sofia Manzano
Masculino	3,9%	5,0%	43,4%	36,6%	7,6%	1,8%	0,7%	0,3%	0,6%	0,3%	0,0%
Feminino	5,4%	5,3%	52,8%	25,6%	6,9%	2,5%	0,7%	0,5%	0,0%	0,1%	0,2%
De 16 a 24 anos	4,5%	4,5%	47,1%	26,5%	9,9%	3,6%	1,8%	0,9%	0,4%	0,9%	0,0%
De 25 a 34 anos	4,2%	4,9%	45,0%	33,7%	9,1%	2,3%	0,0%	0,3%	0,0%	0,0%	0,6%
De 35 a 44 anos	4,2%	5,7%	48,1%	33,7%	5,7%	2,1%	0,3%	0,3%	0,0%	0,0%	0,0%
De 45 a 59 anos	4,3%	5,7%	49,1%	29,8%	7,0%	1,9%	1,4%	0,3%	0,3%	0,3%	0,0%
60 anos ou mais	6,3%	4,6%	52,3%	28,9%	5,3%	1,3%	0,3%	0,3%	0,7%	0,0%	0,0%
Ensino Fundamental	5,1%	6,0%	52,1%	29,6%	4,5%	1,6%	1,0%	0,0%	0,0%	0,2%	0,0%
Ensino Médio	5,3%	4,5%	47,1%	30,8%	8,2%	2,2%	0,5%	0,3%	0,3%	0,3%	0,3%
Ensino Superior	2,8%	4,6%	43,4%	33,0%	10,7%	3,1%	0,6%	1,2%	0,6%	0,0%	0,0%
PEA	4,1%	5,2%	47,1%	31,8%	8,1%	1,8%	0,6%	0,6%	0,3%	0,2%	0,2%
Não PEA	5,6%	5,1%	50,5%	29,0%	5,8%	2,8%	0,9%	0,0%	0,2%	0,2%	0,0%

BASE: Eleitores do Estado da Bahia (1540)

Se as eleições para Presidente do Brasil fossem hoje e os(as) candidatos(as) fossem esses(as), em quem o(a) Sr(a) votaria?

Situação Eleitoral – Presidente

ESTIMULADA - COMPARATIVO

De acordo com a Resolução-TSE n.º 23.600/2019, essa pesquisa está registrada no Tribunal Superior Eleitoral sob o n.º BR-08504/2022 para o cargo de Presidente.

10

	Abril 2022	Julho 2022	Agosto 2022	Setembro 2022
Não sabe/ Não respondeu	4,1%	4,9%	4,8%	4,7%
Nenhum/ Branco/ Nulo	8,2%	7,5%	8,0%	5,1%
Lula	51,3%	49,8%	47,7%	48,4%
Jair Bolsonaro	25,8%	26,5%	29,7%	30,8%
Ciro Gomes	6,9%	8,5%	6,9%	7,2%
Simone Tebet	0,5%	0,6%	1,2%	2,1%
Pablo Marçal	-	0,6%	1,0%	0,7%
Soraia Thronicke	-	-	0,1%	0,4%
Felipe D'Avila	0,2%	0,2%	0,2%	0,3%
Vera	-	0,2%	0,2%	0,2%
Sofia Manzano	-	0,0%	0,1%	0,1%
Constituinte Eymael	-	0,0%	0,1%	0,0%
Léo Péricles	-	0,1%	0,0%	0,0%
Roberto Jefferson	-	-	0,1%	0,0%
André Janones	1,2%	1,0%	-	-
Luciano Bivar	0,8%	0,0%	-	-
João Doria	1,2%	-	-	-

Se as eleições para Presidente do Brasil fossem hoje e os(as) candidatos(as) fossem esses(as), em quem o(a) Sr(a) votaria?

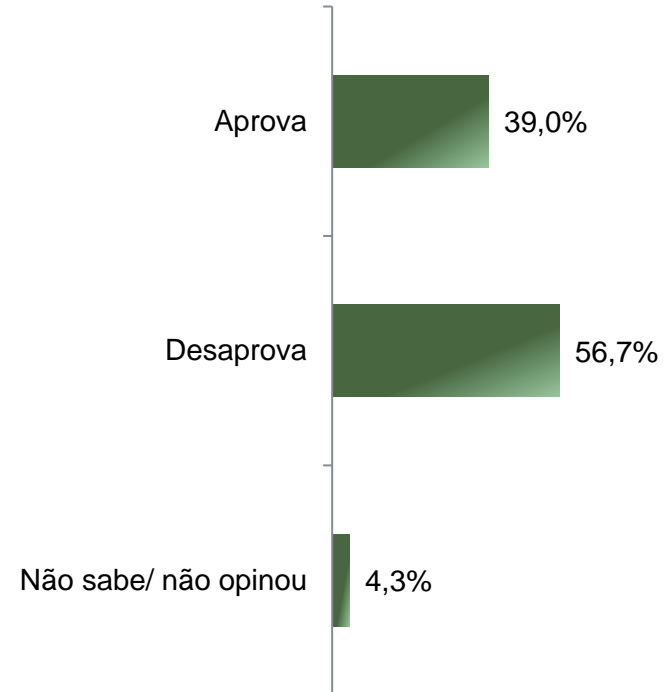
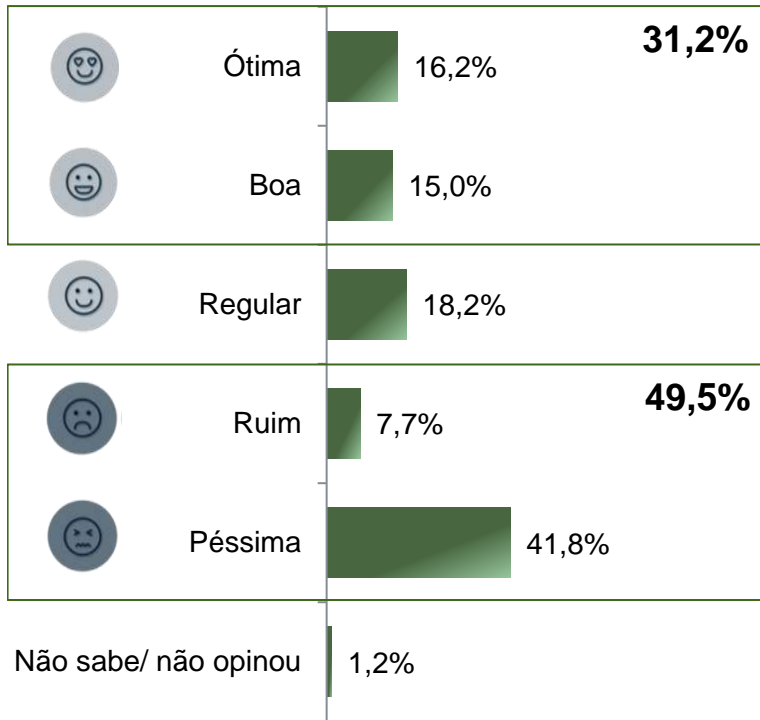
Avaliação da Administração Federal

De acordo com a Resolução-TSE n.º 23.600/2019, essa pesquisa está registrada no Tribunal Superior Eleitoral sob o n.º BR-08504/2022 para o cargo de Presidente.

Avaliação e Aprovação da administração do Presidente Jair Bolsonaro

ESTIMULADA

De acordo com a Resolução-TSE n.º 23.600/2019, essa pesquisa está registrada no Tribunal Superior Eleitoral sob o n.º BR-08504/2022 para o cargo de Presidente.



BASE: Eleitores do Estado da Bahia (1540)

A administração do Presidente Jair Bolsonaro, está sendo ótima, boa, regular, ruim ou péssima?
De uma maneira geral, o(a) Sr(a) diria que aprova ou desaprova a administração do Presidente Jair Bolsonaro, até o momento?

Avaliação e Aprovação da administração do Presidente Jair Bolsonaro

ESTIMULADA – COMPARATIVO

De acordo com a Resolução-TSE n.º 23.600/2019, essa pesquisa está registrada no Tribunal Superior Eleitoral sob o n.º BR-08504/2022 para o cargo de Presidente.

13

	Abril 2022	Julho 2022	Agosto 2022	Setembro 2022
Ótima	11,9%	12,2%	16,1%	16,2%
Boa	12,6%	13,2%	14,2%	15,0%
Regular	19,1%	19,0%	18,6%	18,2%
Ruim	9,4%	9,1%	7,0%	7,7%
Péssima	45,8%	45,1%	42,7%	41,8%
Não sabe/ não opinou	1,2%	1,4%	1,5%	1,2%

	Abril 2022	Julho 2022	Agosto 2022	Setembro 2022
Aprova	33,6%	34,1%	38,4%	39,0%
Desaprova	62,3%	62,1%	57,0%	56,7%
Não sabe/ não opinou	4,1%	3,8%	4,7%	4,3%

A administração do Presidente Jair Bolsonaro, está sendo ótima, boa, regular, ruim ou péssima?
De uma maneira geral, o(a) Sr(a) diria que aprova ou desaprova a administração do Presidente Jair Bolsonaro, até o momento?

Aprovação da administração do Presidente Jair Bolsonaro

ESTIMULADA

De acordo com a Resolução-TSE n.º 23.600/2019, essa pesquisa está registrada no Tribunal Superior Eleitoral sob o n.º BR-08504/2022 para o cargo de Presidente.

14



	Aprova	Desaprova	Não sabe/ não opinou
Masculino	45,2%	51,4%	3,4%
Feminino	33,5%	61,4%	5,0%
De 16 a 24 anos	35,9%	59,6%	4,5%
De 25 a 34 anos	40,1%	55,7%	4,2%
De 35 a 44 anos	41,5%	53,7%	4,8%
De 45 a 59 anos	39,3%	56,6%	4,1%
60 anos ou mais	37,2%	58,9%	3,9%
Ensino Fundamental	38,6%	56,1%	5,2%
Ensino Médio	39,0%	56,3%	4,6%
Ensino Superior	39,8%	58,4%	1,8%
PEA	39,8%	55,9%	4,3%
Não PEA	37,8%	58,0%	4,2%

BASE: Eleitores do Estado da Bahia (1540)

De uma maneira geral, o(a) Sr(a) diria que aprova ou desaprova a administração do Presidente Jair Bolsonaro, até o momento?



Obrigado pela atenção!