

De acordo com a Resolução-TSE n.º 23.600/2019, essa pesquisa está registrada no Tribunal Superior Eleitoral sob o n.º BA-09401/2022 para o cargo de Governador e Senador.



Pesquisa de Opinião Pública Estado da Bahia

Account Manager: Murilo Hidalgo

Metodologia

De acordo com a Resolução-TSE n.º 23.600/2019, essa pesquisa está registrada no Tribunal Superior Eleitoral sob o n.º BA-09401/2022 para o cargo de Governador e Senador.

Metodologia

De acordo com a Resolução-TSE n.º 23.600/2019, essa pesquisa está registrada no Tribunal Superior Eleitoral sob o n.º BA-09401/2022 para o cargo de Governador e Senador.

Curitiba, 06 de setembro de 2022

Apresentamos a seguir os resultados da pesquisa de opinião pública realizada no **Estado da Bahia**, com o objetivo de consultar à população sobre a **situação eleitoral para o Executivo Estadual e Legislativo Federal em 2022 e avaliação da administração Estadual**.

PROCEDIMENTOS UTILIZADOS NA REALIZAÇÃO DA PESQUISA

O universo desta pesquisa abrange os eleitores do **Estado da Bahia**. Para a realização desta pesquisa foi utilizada uma amostra de **1540** eleitores, sendo esta estratificada segundo gênero, faixa etária, grau de escolaridade e renda domiciliar mensal. O trabalho de levantamento de dados foi feito através de **entrevistas pessoais** com eleitores com 16 anos ou mais em **72** municípios **entre os dias 01 e 05 setembro de 2022**, sendo auditadas simultaneamente à sua realização, 20,0% das entrevistas.

Tal amostra representativa do **Estado da Bahia** atinge um nível de confiança de 95,0% para uma margem estimada de erro de aproximadamente **2,5 pontos percentuais** para os resultados gerais. Para a seleção da amostra utilizou-se o método de amostragem estratificada proporcional. Conforme o mapeamento do Estado em **7 Mesorregiões** homogêneas segundo o IBGE, considerou-se esta divisão geográfica como primeira estratificação. Dentro de cada mesorregião, agruparam-se os municípios em grupos homogêneos, procedendo-se à estratificação proporcional final da amostra. **A Paraná Pesquisas encontra-se registrada no Conselho Regional de Estatística da 1ª, 2ª, 3ª, 4ª, 5ª, 6ª e 7ª Região sob o nº 3122/22.**

A amostra é representativa do eleitorado da área pesquisada e foi selecionada em três etapas. Na primeira etapa realizou-se um sorteio probabilístico dos municípios onde as entrevistas foram realizadas através do método PPT (Probabilidade Proporcional ao Tamanho), considerando a população eleitora residente nos municípios como base para essa seleção. Na segunda etapa, fez-se um sorteio probabilístico das localidades, onde as entrevistas foram realizadas, através do método PPT (Probabilidade Proporcional ao Tamanho), tomando a população eleitora residente nas localidades como base para essa seleção. Na terceira etapa, a seleção dos entrevistados dentro da localidade, foi feita utilizando-se quotas amostrais proporcionais, em função das seguintes variáveis: gênero, faixa etária, escolaridade e renda domiciliar mensal. Fonte de Dados: IBGE Censo 2010 e TSE – Julho 2022

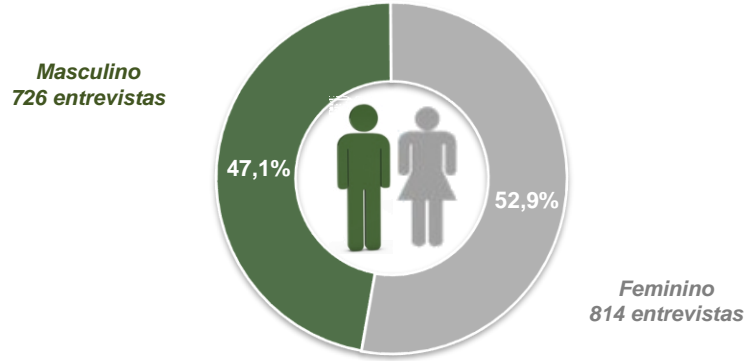
Perfil da Amostra

De acordo com a Resolução-TSE n.º 23.600/2019, essa pesquisa está registrada no Tribunal Superior Eleitoral sob o n.º BA-09401/2022 para o cargo de Governador e Senador.

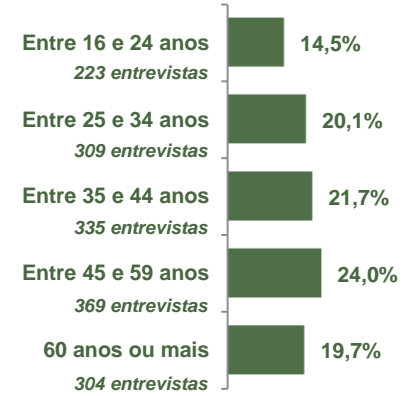
De acordo com a Resolução-TSE n.º 23.600/2019, essa pesquisa está registrada no Tribunal Superior Eleitoral sob o n.º BA-09401/2022 para o cargo de Governador e Senador.

Perfil da Amostra

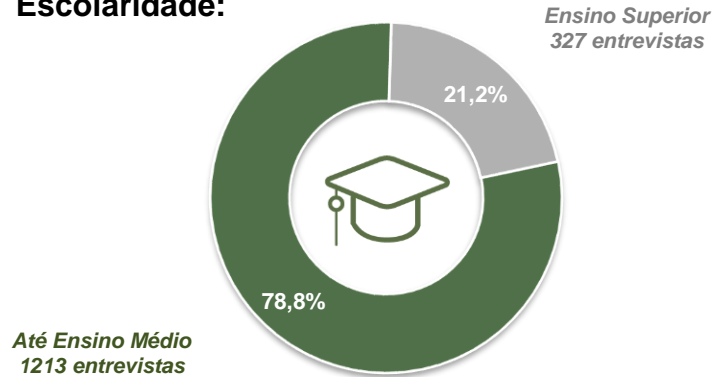
Gênero:



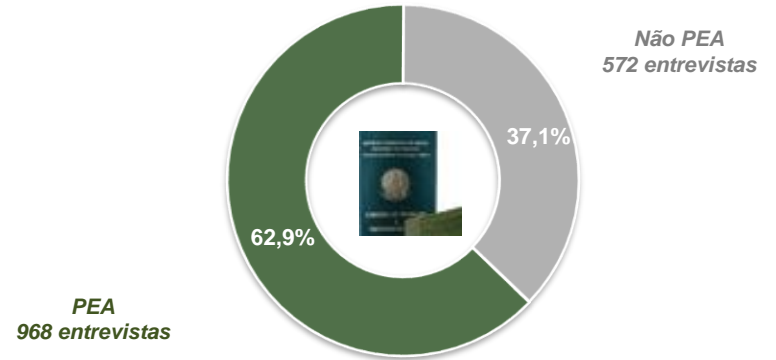
Faixa Etária:



Escolaridade:



Nível Econômico:



BASE: Eleitores do Estado da Bahia (1540)

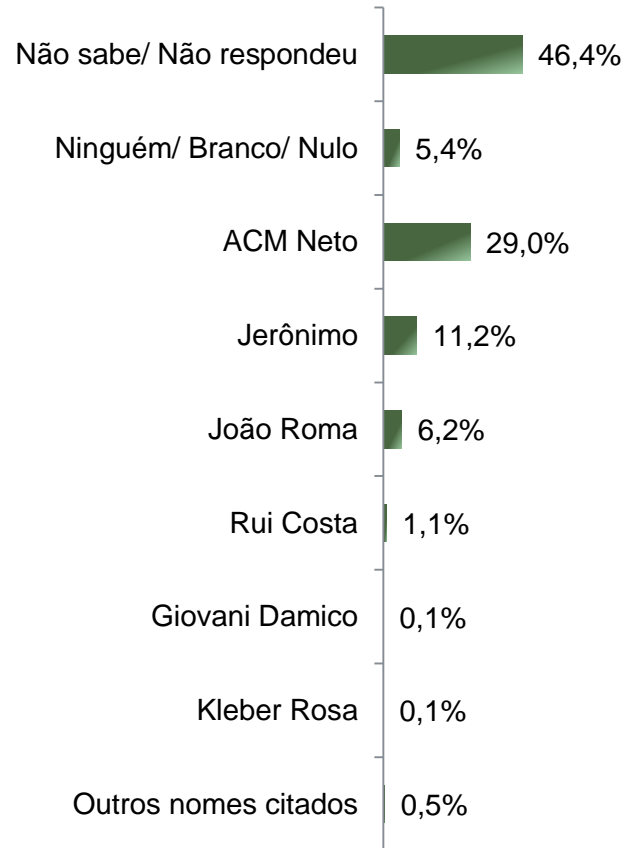
Situação Eleitoral para o Executivo Estadual

De acordo com a Resolução-TSE n.º 23.600/2019, essa pesquisa está registrada no Tribunal Superior Eleitoral sob o n.º BA-09401/2022 para o cargo de Governador e Senador.

Situação Eleitoral – Governador(a) ESPONTÂNEA

De acordo com a Resolução-TSE n.º 23.600/2019, essa pesquisa está registrada no Tribunal Superior Eleitoral sob o n.º BA-09401/2022 para o cargo de Governador e Senador.

7



BASE: Eleitores do Estado da Bahia (1540)

Se as eleições para Governador(a) do Estado da Bahia fossem hoje, em quem o(a) Sr(a) votaria?

Situação Eleitoral – Governador(a)

ESPONTÂNEA – COMPARATIVO

De acordo com a Resolução-TSE n.º 23.600/2019, essa pesquisa está registrada no Tribunal Superior Eleitoral sob o n.º BA-09401/2022 para o cargo de Governador e Senador.

	Abril 2022	Julho 2022	Agosto 2022	Setembro 2022
Não sabe/ não respondeu	59,0%	56,1%	52,6%	46,4%
Ninguém/ Branco/ Nulo	6,7%	6,9%	6,3%	5,4%
ACM Neto	20,9%	23,7%	24,2%	29,0%
Jerônimo	5,8%	7,0%	9,6%	11,2%
João Roma	3,8%	4,5%	6,3%	6,2%
Rui Costa	2,9%	1,3%	0,8%	1,1%
Giovani Damico	-	-	-	0,1%
Kleber Rosa	-	0,2%	-	0,1%
Outros nomes citados	0,9%	0,4%	0,2%	0,5%

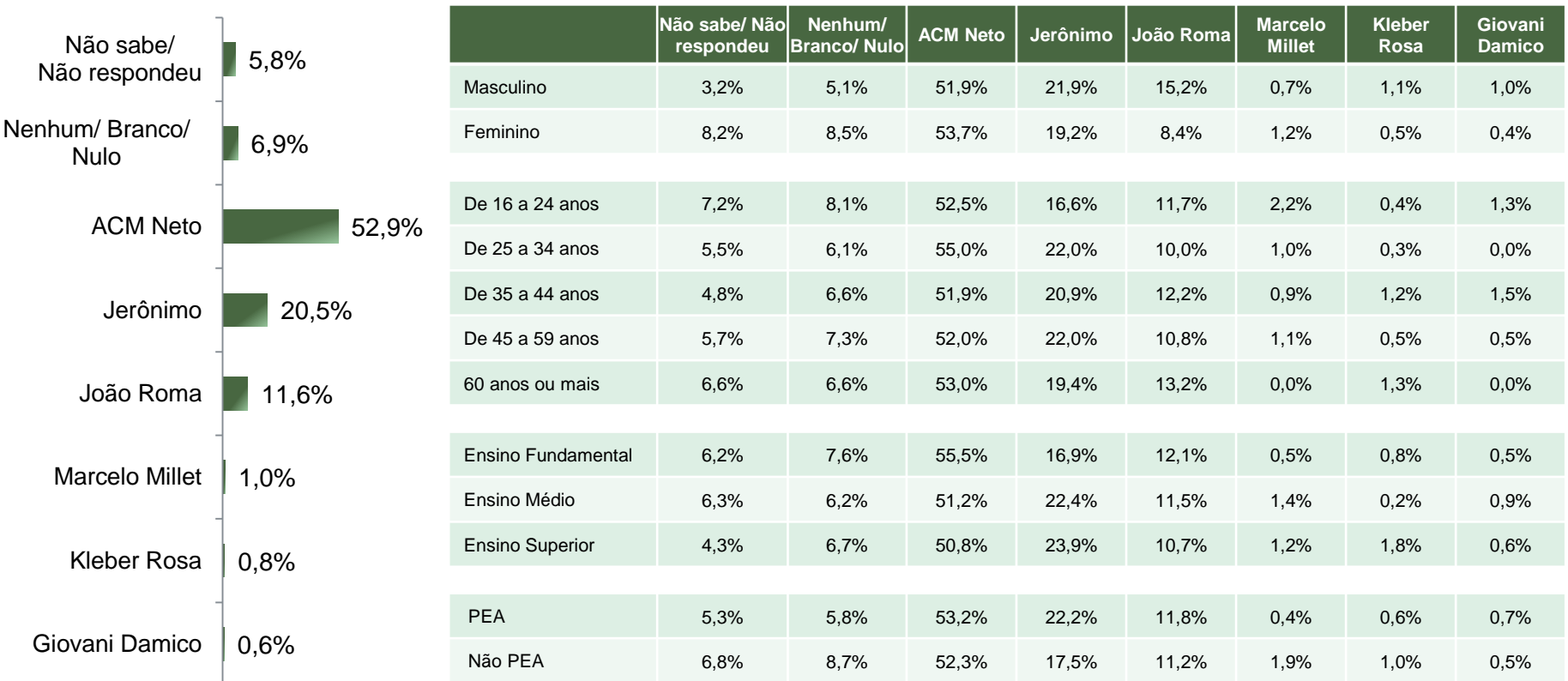
Se as eleições para Governador(a) do Estado da Bahia fossem hoje, em quem o(a) Sr(a) votaria?

Situação Eleitoral – Governador

ESTIMULADA

De acordo com a Resolução-TSE n.º 23.600/2019, essa pesquisa está registrada no Tribunal Superior Eleitoral sob o n.º BA-09401/2022 para o cargo de Governador e Senador.

9



BASE: Eleitores do Estado da Bahia (1540)

Se as eleições para Governador do Estado da Bahia fossem hoje e os candidatos fossem esses, em quem o(a) Sr(a) votaria?

Situação Eleitoral – Governador

ESTIMULADA – COMPARATIVO

De acordo com a Resolução-TSE n.º 23.600/2019, essa pesquisa está registrada no Tribunal Superior Eleitoral sob o n.º BA-09401/2022 para o cargo de Governador e Senador.

10

	Abril 2022	Julho 2022	Agosto 2022	Setembro 2022
Não sabe/ Não respondeu	7,2%	6,9%	6,6%	5,8%
Nenhum/ Branco/ Nulo	9,5%	9,8%	9,1%	6,9%
ACM Neto	55,4%	58,0%	53,5%	52,9%
Jerônimo	16,1%	15,8%	18,2%	20,5%
João Roma	10,1%	9,1%	11,1%	11,6%
Marcelo Millet	-	-	0,9%	1,0%
Kleber Rosa	1,2%	0,4%	0,2%	0,8%
Giovani Damico	0,5%	0,1%	0,4%	0,6%

Se as eleições para Governador do Estado da Bahia fossem hoje e os candidatos fossem esses, em quem o(a) Sr(a) votaria?

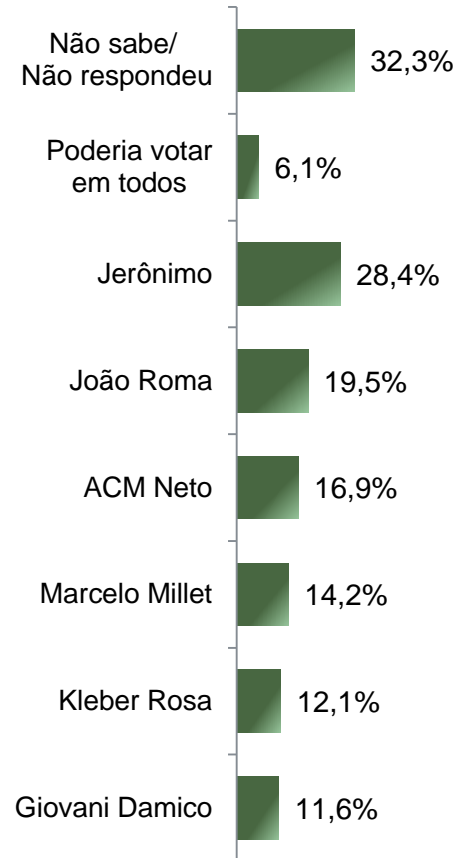
Rejeição Eleitoral – Governador

ESTIMULADA – RM*

De acordo com a Resolução-TSE n.º 23.600/2019, essa pesquisa está registrada no Tribunal Superior Eleitoral sob o n.º BA-09401/2022 para o cargo de Governador e Senador.

**Cada entrevistado(a) poderia citar mais de 1 (um) candidato a Governador*

11



BASE: Eleitores do Estado da Bahia (1540)

Se as eleições para Governador do Estado da Bahia fossem hoje, e os candidatos fossem esses, em qual desses candidatos o(a) Sr(a) NÃO VOTARIA DE JEITO NENHUM? (RM)

Situação Eleitoral para o Legislativo Federal

De acordo com a Resolução-TSE n.º 23.600/2019, essa pesquisa está registrada no Tribunal Superior Eleitoral sob o n.º BA-09401/2022 para o cargo de Governador e Senador.

Situação Eleitoral – Senador(a) ESPONTÂNEA

De acordo com a Resolução-TSE n.º 23.600/2019, essa pesquisa está registrada no Tribunal Superior Eleitoral sob o n.º BA-09401/2022 para o cargo de Governador e Senador.

13



BASE: Eleitores do Estado da Bahia (1540)

Se as eleições para Senador(a) do Estado da Bahia fossem hoje, em quem o(a) Sr(a) votaria?

Situação Eleitoral – Senador(a)

ESPONTÂNEA – COMPARATIVO

De acordo com a Resolução-TSE n.º 23.600/2019, essa pesquisa está registrada no Tribunal Superior Eleitoral sob o n.º BA-09401/2022 para o cargo de Governador e Senador.

14

	Agosto 2022	Setembro 2022
Não sabe/ Não respondeu	77,1%	67,9%
Ninguém/ Branco/ Nulo	10,2%	6,8%
Otto Alencar	7,3%	11,6%
Cacá Leão	1,8%	6,2%
Doutora Raissa Soares	3,2%	5,1%
Cicero Araujo	-	0,5%
Marcelo Barreto	-	0,5%
Tâmara Azevedo	-	0,4%
Jaques Wagner	0,4%	-
Outros nomes citados	0,1%	0,8

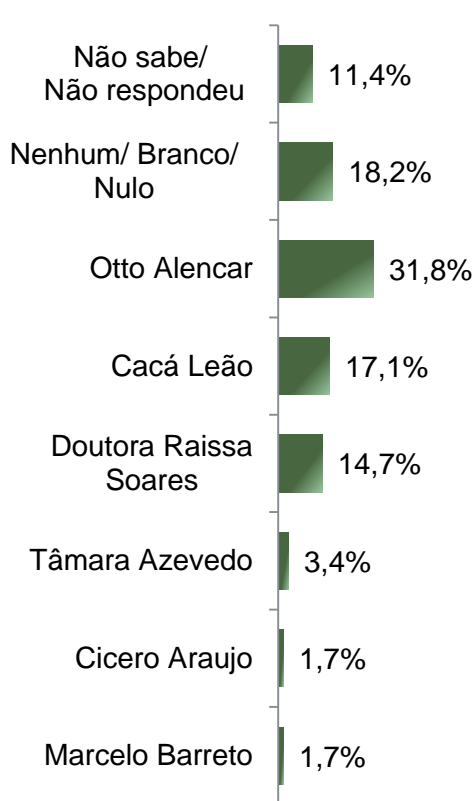
Se as eleições para Senador(a) do Estado da Bahia fossem hoje, em quem o(a) Sr(a) votaria?

Situação Eleitoral – Senador(a)

ESTIMULADA

De acordo com a Resolução-TSE n.º 23.600/2019, essa pesquisa está registrada no Tribunal Superior Eleitoral sob o n.º BA-09401/2022 para o cargo de Governador e Senador.

15



	Não sabe/ Não respondeu	Nenhum/ Branco/ Nulo	Otto Alencar	Cacá Leão	Doutora Raissa Soares	Tâmara Azevedo	Cicero Araujo	Marcelo Barreto
Masculino	9,6%	17,2%	32,1%	20,4%	16,8%	2,3%	0,6%	1,0%
Feminino	12,9%	19,0%	31,6%	14,3%	12,8%	4,4%	2,7%	2,3%
De 16 a 24 anos	11,7%	23,3%	27,4%	13,0%	13,5%	4,9%	2,7%	3,6%
De 25 a 34 anos	11,3%	16,8%	28,2%	18,4%	18,1%	3,9%	1,6%	1,6%
De 35 a 44 anos	12,5%	17,3%	31,6%	17,0%	14,0%	4,2%	2,4%	0,9%
De 45 a 59 anos	9,8%	17,1%	35,0%	18,4%	13,6%	3,0%	1,1%	2,2%
60 anos ou mais	11,8%	18,1%	35,2%	17,4%	14,1%	1,6%	1,0%	0,7%
Ensino Fundamental	12,2%	21,5%	31,6%	15,6%	14,8%	2,2%	1,0%	1,1%
Ensino Médio	12,2%	15,1%	32,0%	18,2%	14,0%	4,5%	2,4%	1,7%
Ensino Superior	8,3%	17,4%	31,8%	18,3%	15,6%	4,0%	1,8%	2,8%
PEA	12,8%	15,8%	32,0%	15,9%	16,0%	3,6%	2,5%	1,3%
Não PEA	8,9%	22,2%	31,5%	19,2%	12,4%	3,1%	0,3%	2,3%

BASE: Eleitores do Estado da Bahia (1540)

Se as eleições para Senador(a) do Estado da Bahia fossem hoje e os(as) candidatos(as) fossem esses(as), em quem o(a) Sr(a) votaria?

Situação Eleitoral – Senador(a)

ESTIMULADA – COMPARATIVO

De acordo com a Resolução-TSE n.º 23.600/2019, essa pesquisa está registrada no Tribunal Superior Eleitoral sob o n.º BA-09401/2022 para o cargo de Governador e Senador.

16

	Abril 2022	Julho 2022	Agosto 2022	Setembro 2022
Não sabe/ Não respondeu	16,7%	16,8%	15,0%	11,4%
Nenhum/ Branco/ Nulo	22,5%	24,9%	21,5%	18,2%
Otto Alencar	32,7%	33,9%	32,2%	31,8%
Cacá Leão	-	12,8%	13,7%	17,1%
Doutora Raissa Soares	7,0%	7,4%	13,5%	14,7%
Tâmara Azevedo	5,6%	4,2%	2,7%	3,4%
Cicero Araujo	-	-	0,5%	1,7%
Marcelo Barreto	-	-	0,9%	1,7%
João Leão	15,4%	-	-	-

Se as eleições para Senador(a) do Estado da Bahia fossem hoje e os(as) candidatos(as) fossem esses(as), em quem o(a) Sr(a) votaria?

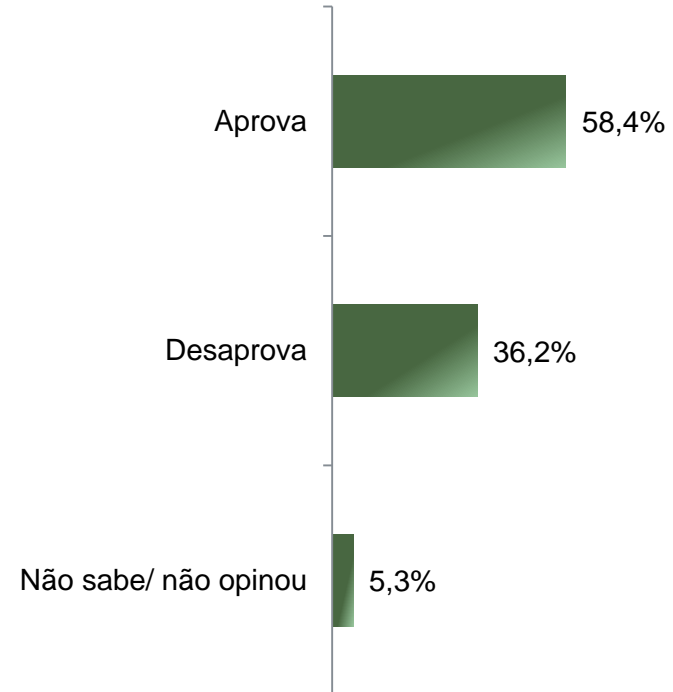
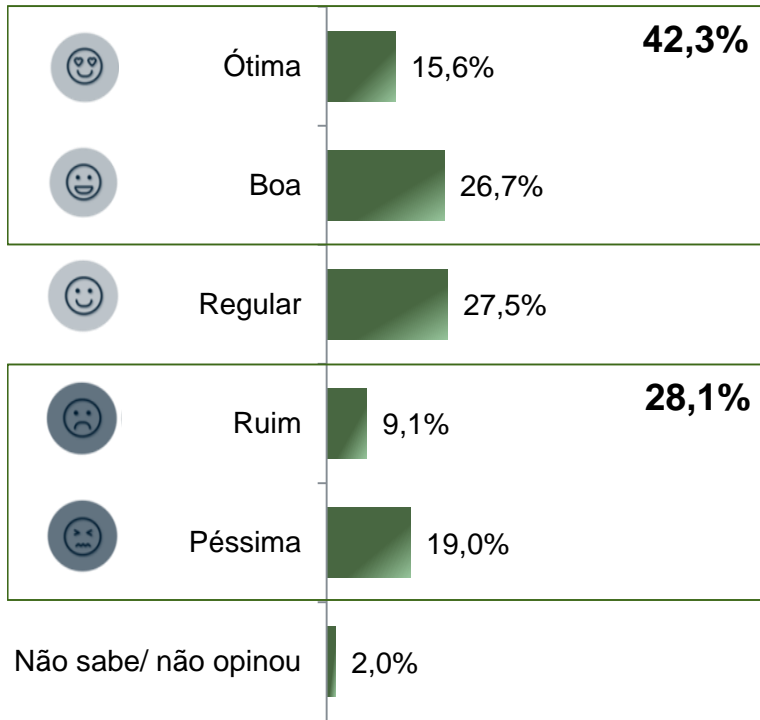
Avaliação da Administração Estadual

De acordo com a Resolução-TSE n.º 23.600/2019, essa pesquisa está registrada no Tribunal Superior Eleitoral sob o n.º BA-09401/2022 para o cargo de Governador e Senador.

Avaliação e Aprovação da administração do Governador Rui Costa

ESTIMULADA

De acordo com a Resolução-TSE n.º 23.600/2019, essa pesquisa está registrada no Tribunal Superior Eleitoral sob o n.º BA-09401/2022 para o cargo de Governador e Senador.



BASE: Eleitores do Estado da Bahia (1540)

A administração do Governador Rui Costa, está sendo ótima, boa, regular, ruim ou péssima?
De uma maneira geral, o(a) Sr(a) diria que aprova ou desaprova a administração do Governador Rui Costa, até o momento?

Avaliação e Aprovação da administração do Governador Rui Costa

ESTIMULADA – COMPARATIVO

De acordo com a Resolução-TSE n.º 23.600/2019, essa pesquisa está registrada no Tribunal Superior Eleitoral sob o n.º BA-09401/2022 para o cargo de Governador e Senador.

19

	Abril 2022	Julho 2022	Agosto 2022	Setembro 2022
Ótima	20,1%	18,0%	16,5%	15,6%
Boa	27,6%	29,0%	28,6%	26,7%
Regular	27,5%	27,6%	25,4%	27,5%
Ruim	6,6%	6,8%	6,8%	9,1%
Péssima	16,4%	16,8%	20,7%	19,0%
Não sabe/ não opinou	1,7%	1,8%	2,0%	2,0%

	Abril 2022	Julho 2022	Agosto 2022	Setembro 2022
Aprova	65,3%	63,7%	60,1%	58,4%
Desaprova	29,9%	31,3%	35,2%	36,2%
Não sabe/ não opinou	4,8%	5,0%	4,7%	5,3%

A administração do Governador Rui Costa, está sendo ótima, boa, regular, ruim ou péssima?
De uma maneira geral, o(a) Sr(a) diria que aprova ou desaprova a administração do Governador Rui Costa, até o momento?

Aprovação da administração do Governador Rui Costa

ESTIMULADA

De acordo com a Resolução-TSE n.º 23.600/2019, essa pesquisa está registrada no Tribunal Superior Eleitoral sob o n.º BA-09401/2022 para o cargo de Governador e Senador.



	Aprova	Desaprova	Não sabe/ não opinou
Masculino	57,3%	39,1%	3,6%
Feminino	59,5%	33,7%	6,9%
De 16 a 24 anos	57,8%	37,2%	4,9%
De 25 a 34 anos	58,3%	37,2%	4,5%
De 35 a 44 anos	56,7%	38,8%	4,5%
De 45 a 59 anos	60,2%	34,7%	5,1%
60 anos ou mais	58,9%	33,6%	7,6%
Ensino Fundamental	57,2%	36,4%	6,4%
Ensino Médio	61,8%	32,4%	5,8%
Ensino Superior	54,7%	42,8%	2,4%
PEA	58,5%	36,9%	4,6%
Não PEA	58,4%	35,1%	6,5%

BASE: Eleitores do Estado da Bahia (1540)

De uma maneira geral, o(a) Sr(a) diria que aprova ou desaprova a administração do Governador Rui Costa, até o momento?



Obrigado pela atenção!