

De acordo com a Resolução-TSE n.º 23.600/2019, essa pesquisa está registrada no Tribunal Superior Eleitoral sob o BA-02288/2022 para o cargo de Governador e Senador.



## Pesquisa de Opinião Pública Estado da Bahia

---

Account Manager: Murilo Hidalgo

# Metodologia

De acordo com a Resolução-TSE n.º 23.600/2019, essa pesquisa está registrada no Tribunal Superior Eleitoral sob o n.º BA-02288/2022 para o cargo de Governador e Senador.

# Metodologia

De acordo com a Resolução-TSE n.º 23.600/2019, essa pesquisa está registrada no Tribunal Superior Eleitoral sob o n.º BA-02288/2022 para o cargo de Governador e Senador.

Curitiba, 19 de setembro de 2022

Apresentamos a seguir os resultados da pesquisa de opinião pública realizada no **Estado da Bahia**, com o objetivo de consultar à população sobre **a situação eleitoral para o Executivo Estadual e Legislativo Federal**.

## PROCEDIMENTOS UTILIZADOS NA REALIZAÇÃO DA PESQUISA

O universo desta pesquisa abrange os eleitores do **Estado da Bahia**. Para a realização desta pesquisa foi utilizada uma amostra de **1540** eleitores, sendo esta estratificada segundo gênero, faixa etária, grau de escolaridade e renda domiciliar mensal. O trabalho de levantamento de dados foi feito através de **entrevistas pessoais** com eleitores com 16 anos ou mais em **70** municípios **entre os dias 14 e 18 setembro de 2022**, sendo auditadas simultaneamente à sua realização, 20,0% das entrevistas.

Tal amostra representativa do **Estado da Bahia** atinge um nível de confiança de 95,0% para uma margem estimada de erro de aproximadamente **2,5 pontos percentuais** para os resultados gerais. Para a seleção da amostra utilizou-se o método de amostragem estratificada proporcional. Conforme o mapeamento do Estado em **7 Mesorregiões** homogêneas segundo o IBGE, considerou-se esta divisão geográfica como primeira estratificação. Dentro de cada mesorregião, agruparam-se os municípios em grupos homogêneos, procedendo-se à estratificação proporcional final da amostra. **A Paraná Pesquisas encontra-se registrada no Conselho Regional de Estatística da 1ª, 2ª, 3ª, 4ª, 5ª, 6ª e 7ª Região sob o nº 3122/22.**

A amostra é representativa do eleitorado da área pesquisada e foi selecionada em três etapas. Na primeira etapa realizou-se um sorteio probabilístico dos municípios onde as entrevistas foram realizadas através do método PPT (Probabilidade Proporcional ao Tamanho), considerando a população eleitora residente nos municípios como base para essa seleção. Na segunda etapa, fez-se um sorteio probabilístico das localidades, onde as entrevistas foram realizadas, através do método PPT (Probabilidade Proporcional ao Tamanho), tomando a população eleitora residente nas localidades como base para essa seleção. Na terceira etapa, a seleção dos entrevistados dentro da localidade, foi feita utilizando-se quotas amostrais proporcionais, em função das seguintes variáveis: gênero, faixa etária, escolaridade e renda domiciliar mensal. Fonte de Dados: IBGE Censo 2010 e TSE – Agosto 2022

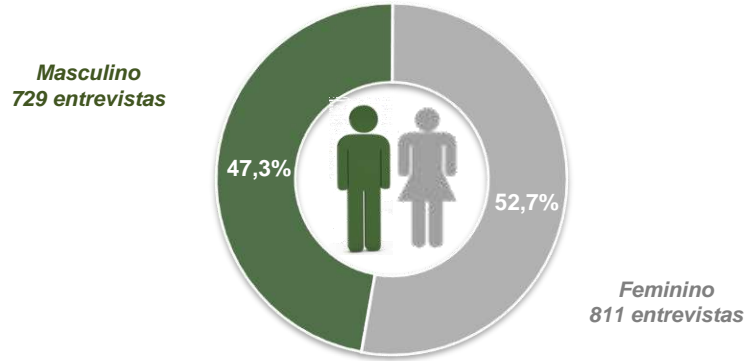
# Perfil da Amostra

De acordo com a Resolução-TSE n.º 23.600/2019, essa pesquisa está registrada no Tribunal Superior Eleitoral sob o n.º BA-02288/2022 para o cargo de Governador e Senador.

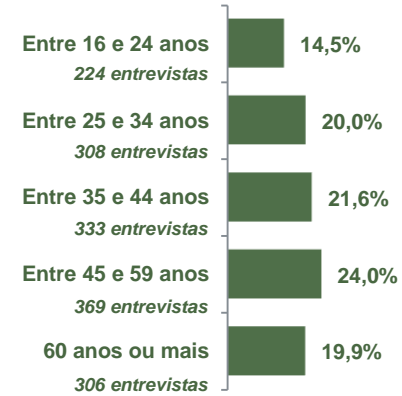
De acordo com a Resolução-TSE n.º 23.600/2019, essa pesquisa está registrada no Tribunal Superior Eleitoral sob o n.º BA-02288/2022 para o cargo de Governador e Senador.

# Perfil da Amostra

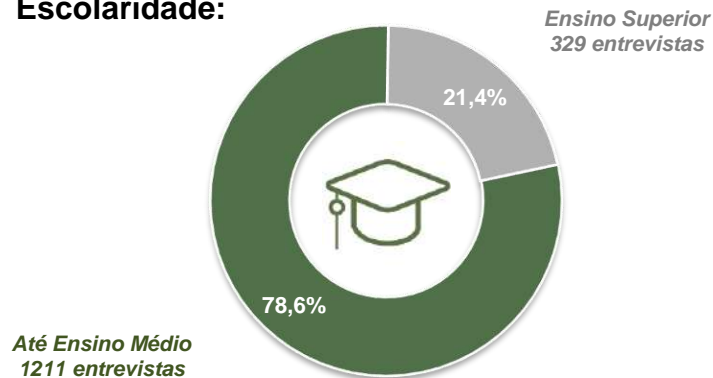
## Gênero:



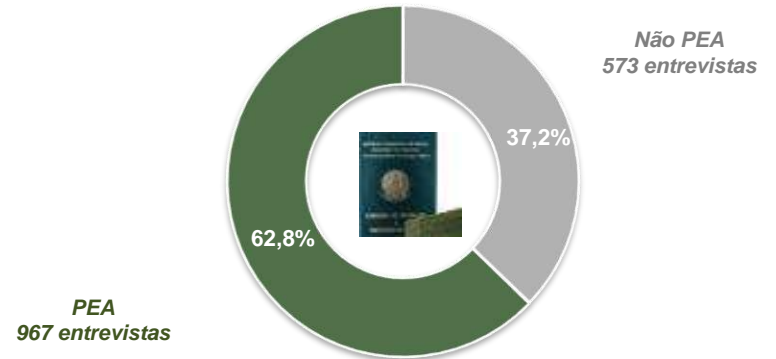
## Faixa Etária:



## Escolaridade:



## Nível Econômico:



BASE: Eleitores do Estado da Bahia (1540)

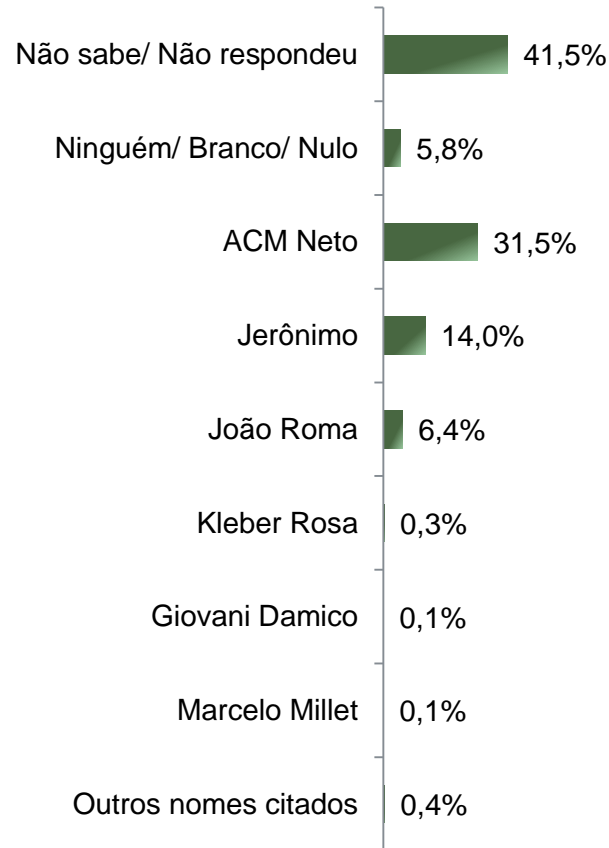
# Situação Eleitoral para o Executivo Estadual

De acordo com a Resolução-TSE n.º 23.600/2019, essa pesquisa está registrada no Tribunal Superior Eleitoral sob o n.º BA-02288/2022 para o cargo de Governador e Senador.

# Situação Eleitoral – Governador(a) ESPONTÂNEA

De acordo com a Resolução-TSE n.º 23.600/2019, essa pesquisa está registrada no Tribunal Superior Eleitoral sob o n.º BA-02288/2022 para o cargo de Governador e Senador.

7



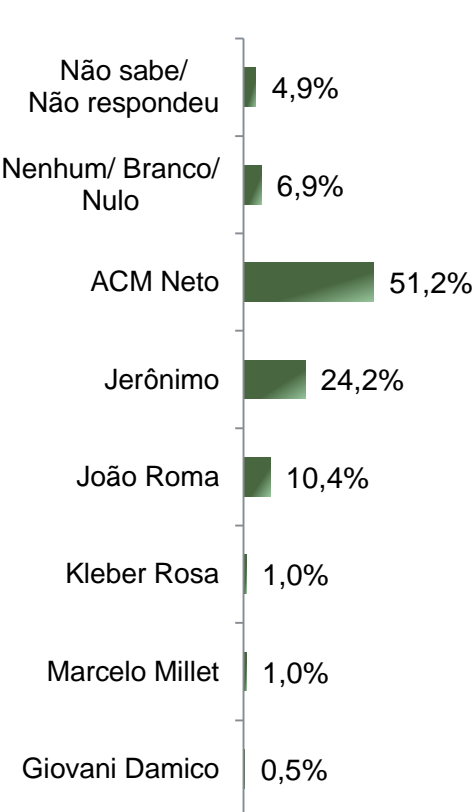
**BASE:** Eleitores do Estado da Bahia (1540)

Se as eleições para Governador(a) do Estado da Bahia fossem hoje, em quem o(a) Sr(a) votaria?

# Situação Eleitoral – Governador

## ESTIMULADA

De acordo com a Resolução-TSE n.º 23.600/2019, essa pesquisa está registrada no Tribunal Superior Eleitoral sob o n.º BA-02288/2022 para o cargo de Governador e Senador.



	Não sabe/ Não respondeu	Nenhum/ Branco/ Nulo	ACM Neto	Jerônimo	João Roma	Kleber Rosa	Marcelo Millet	Giovani Damico
Masculino	2,9%	5,2%	50,1%	24,3%	15,2%	1,2%	0,7%	0,4%
Feminino	6,7%	8,5%	52,2%	24,0%	6,0%	0,7%	1,4%	0,5%
De 16 a 24 anos	7,6%	6,7%	51,3%	22,3%	8,5%	0,4%	2,2%	0,9%
De 25 a 34 anos	3,9%	6,5%	54,5%	22,7%	9,7%	1,0%	1,3%	0,3%
De 35 a 44 anos	3,9%	8,4%	51,1%	24,9%	9,9%	1,2%	0,6%	0,0%
De 45 a 59 anos	5,1%	6,8%	51,2%	24,1%	10,3%	0,8%	1,1%	0,5%
60 anos ou mais	4,6%	6,2%	47,7%	26,1%	13,1%	1,3%	0,3%	0,7%
Ensino Fundamental	5,4%	7,0%	50,2%	25,8%	8,9%	1,1%	1,1%	0,5%
Ensino Médio	4,2%	6,9%	56,1%	21,2%	10,3%	0,3%	0,7%	0,3%
Ensino Superior	5,2%	7,0%	44,1%	26,4%	13,4%	1,8%	1,5%	0,6%
PEA	5,1%	6,4%	50,9%	25,9%	10,2%	0,7%	0,5%	0,3%
Não PEA	4,5%	7,9%	51,7%	21,3%	10,6%	1,4%	1,9%	0,7%

BASE: Eleitores do Estado da Bahia (1540)

Se as eleições para Governador do Estado da Bahia fossem hoje e os candidatos fossem esses, em quem o(a) Sr(a) votaria?



# Situação Eleitoral – Governador

## ESTIMULADA – COMPARATIVO

De acordo com a Resolução-TSE n.º 23.600/2019, essa pesquisa está registrada no Tribunal Superior Eleitoral sob o n.º BA-02288/2022 para o cargo de Governador e Senador.

	Abril 2022	Julho 2022	Agosto 2022	Setembro 2022 - 1	Setembro 2022 - 2
Não sabe/ Não respondeu	7,2%	6,9%	6,6%	5,8%	4,9%
Nenhum/ Branco/ Nulo	9,5%	9,8%	9,1%	6,9%	6,9%
ACM Neto	55,4%	58,0%	53,5%	52,9%	51,2%
Jerônimo	16,1%	15,8%	18,2%	20,5%	24,2%
João Roma	10,1%	9,1%	11,1%	11,6%	10,4%
Kleber Rosa	1,2%	0,4%	0,2%	0,8%	1,0%
Marcelo Millet	-	-	0,9%	1,0%	1,0%
Giovani Damico	0,5%	0,1%	0,4%	0,6%	0,5%

Se as eleições para Governador do Estado da Bahia fossem hoje e os candidatos fossem esses, em quem o(a) Sr(a) votaria?

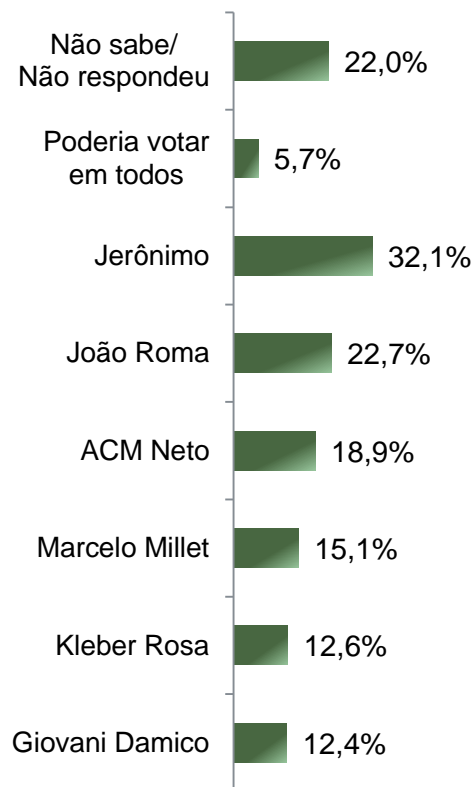
# Rejeição Eleitoral – Governador

## ESTIMULADA – RM\*

De acordo com a Resolução-TSE n.º 23.600/2019, essa pesquisa está registrada no Tribunal Superior Eleitoral sob o n.º BA-02288/2022 para o cargo de Governador e Senador.

*\*Cada entrevistado(a) poderia citar mais de 1 (um) candidato a Governador*

10



**BASE:** Eleitores do Estado da Bahia (1540)

Se as eleições para Governador do Estado da Bahia fossem hoje, e os candidatos fossem esses, em qual desses candidatos o(a) Sr(a) NÃO VOTARIA DE JEITO NENHUM? (RM)


# Situação Eleitoral para o Legislativo Federal

De acordo com a Resolução-TSE n.º 23.600/2019, essa pesquisa está registrada no Tribunal Superior Eleitoral sob o n.º BA-02288/2022 para o cargo de Governador e Senador.

# Situação Eleitoral – Senador(a) ESPONTÂNEA

De acordo com a Resolução-TSE n.º 23.600/2019, essa pesquisa está registrada no Tribunal Superior Eleitoral sob o n.º BA-02288/2022 para o cargo de Governador e Senador.

12



**BASE:** Eleitores do Estado da Bahia (1540)

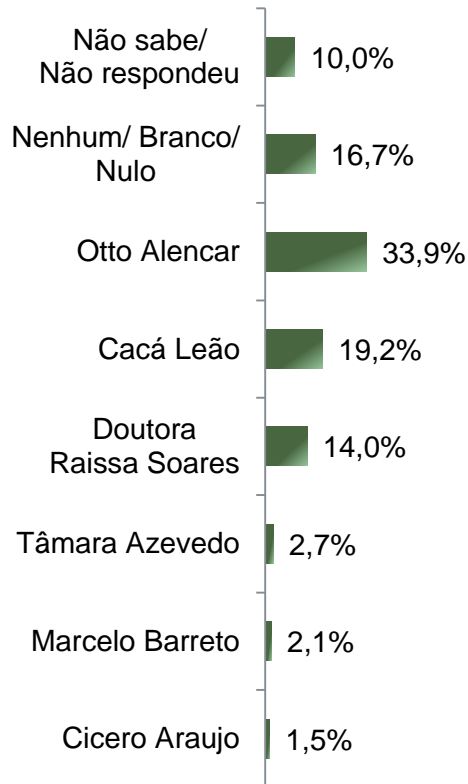
Se as eleições para Senador(a) do Estado da Bahia fossem hoje, em quem o(a) Sr(a) votaria?

# Situação Eleitoral – Senador(a)

## ESTIMULADA

De acordo com a Resolução-TSE n.º 23.600/2019, essa pesquisa está registrada no Tribunal Superior Eleitoral sob o n.º BA-02288/2022 para o cargo de Governador e Senador.

13



	Não sabe/ Não respondeu	Nenhum/ Branco/ Nulo	Otto Alencar	Cacá Leão	Doutora Raissa Soares	Tâmara Azevedo	Marcelo Barreto	Cicero Araujo
Masculino	7,7%	14,4%	34,0%	22,1%	17,6%	1,6%	1,8%	0,8%
Feminino	12,1%	18,7%	33,8%	16,5%	10,7%	3,6%	2,5%	2,1%
De 16 a 24 anos	11,2%	19,6%	29,9%	18,3%	10,3%	3,1%	4,5%	3,1%
De 25 a 34 anos	10,1%	18,2%	32,1%	19,2%	14,3%	2,9%	2,3%	1,0%
De 35 a 44 anos	11,1%	17,1%	32,7%	19,2%	12,9%	3,9%	1,2%	1,8%
De 45 a 59 anos	9,8%	15,2%	36,9%	19,2%	12,7%	2,2%	3,0%	1,1%
60 anos ou mais	8,2%	14,4%	36,3%	19,6%	19,0%	1,3%	0,3%	1,0%
Ensino Fundamental	9,9%	17,2%	34,4%	18,3%	14,0%	2,8%	1,6%	1,8%
Ensino Médio	10,9%	17,0%	33,3%	20,8%	12,4%	2,5%	1,8%	1,2%
Ensino Superior	8,5%	15,2%	34,0%	17,6%	16,7%	2,7%	3,6%	1,5%
PEA	10,1%	16,4%	34,7%	19,3%	13,2%	2,8%	1,7%	1,7%
Não PEA	9,8%	17,1%	32,5%	18,8%	15,2%	2,4%	3,0%	1,2%

BASE: Eleitores do Estado da Bahia (1540)

Se as eleições para Senador(a) do Estado da Bahia fossem hoje e os(as) candidatos(as) fossem esses(as), em quem o(a) Sr(a) votaria?

# Situação Eleitoral – Senador(a)

## ESTIMULADA – COMPARATIVO

De acordo com a Resolução-TSE n.º 23.600/2019, essa pesquisa está registrada no Tribunal Superior Eleitoral sob o n.º BA-02288/2022 para o cargo de Governador e Senador.

14

	Abril 2022	Julho 2022	Agosto 2022	Setembro 2022 - 1	Setembro 2022 - 2
Não sabe/ Não respondeu	16,7%	16,8%	15,0%	11,4%	10,0%
Nenhum/ Branco/ Nulo	22,5%	24,9%	21,5%	18,2%	16,7%
Otto Alencar	32,7%	33,9%	32,2%	31,8%	33,9%
Cacá Leão	-	12,8%	13,7%	17,1%	19,2%
Doutora Raissa Soares	7,0%	7,4%	13,5%	14,7%	14,0%
Tâmara Azevedo	5,6%	4,2%	2,7%	3,4%	2,7%
Marcelo Barreto	-	-	0,9%	1,7%	2,1%
Cicero Araujo	-	-	0,5%	1,7%	1,5%
João Leão	15,4%	-	-	-	-

Se as eleições para Senador(a) do Estado da Bahia fossem hoje e os(as) candidatos(as) fossem esses(as), em quem o(a) Sr(a) votaria?



**Obrigado pela atenção!**