

De acordo com a Resolução-TSE n.º 23.600/2019, essa pesquisa está registrada no Tribunal Superior Eleitoral sob o n.º BR-04401/2022 para o cargo de Presidente.



Pesquisa de Opinião Pública Estado de Alagoas

Account Manager: Murilo Hidalgo

Metodologia

De acordo com a Resolução-TSE n.º 23.600/2019, essa pesquisa está registrada no Tribunal Superior Eleitoral sob o n.º BR-04401/2022 para o cargo de Presidente.

Metodologia

De acordo com a Resolução-TSE n.º 23.600/2019, essa pesquisa está registrada no Tribunal Superior Eleitoral sob o n.º BR-04401/2022 para o cargo de Presidente.

Curitiba, 16 de setembro de 2022

Apresentamos a seguir os resultados da pesquisa de opinião pública realizada no **Estado de Alagoas**, com o objetivo de consultar à população sobre a **situação eleitoral para o Executivo Federal e avaliação da administração Federal**.

PROCEDIMENTOS UTILIZADOS NA REALIZAÇÃO DA PESQUISA

O universo desta pesquisa abrange os eleitores do **Estado de Alagoas**. Para a realização desta pesquisa foi utilizada uma amostra de **1510** eleitores, sendo esta estratificada segundo gênero, faixa etária, grau de escolaridade, renda domiciliar mensal e posição geográfica. O trabalho de levantamento de dados foi feito através de **entrevistas pessoais** com eleitores com 16 anos ou mais em **34** municípios **entre os dias 10 e 14 de setembro de 2022**, sendo auditadas simultaneamente à sua realização, 20,0% das entrevistas.

Tal amostra representativa do **Estado de Alagoas** atinge um nível de confiança de 95,0% para uma margem estimada de erro de **2,6 pontos percentuais** para os resultados gerais. Para a seleção da amostra utilizou-se o método de amostragem estratificada proporcional. Conforme o mapeamento do Estado em **3 Mesorregiões** homogêneas segundo o IBGE, considerou-se esta divisão geográfica como primeira estratificação. Dentro de cada mesorregião, agruparam-se os municípios em grupos homogêneos, procedendo-se à estratificação proporcional final da amostra. **A Paraná Pesquisas encontra-se registrada no Conselho Regional de Estatística da 1ª, 2ª, 3ª, 4ª, 5ª, 6ª e 7ª Região sob o nº 3122/22.**

A amostra é representativa do eleitorado da área pesquisada e foi selecionada em três etapas. Na primeira etapa realizou-se um sorteio probabilístico dos municípios onde as entrevistas foram realizadas através do método PPT (Probabilidade Proporcional ao Tamanho), considerando a população eleitora residente nos municípios como base para essa seleção. Na segunda etapa, fez-se um sorteio probabilístico das localidades, onde as entrevistas foram realizadas, através do método PPT (Probabilidade Proporcional ao Tamanho), tomando a população eleitora residente nas localidades como base para essa seleção. Na terceira etapa, a seleção dos entrevistados dentro da localidade, foi feita utilizando-se quotas amostrais proporcionais, em função das seguintes variáveis: gênero, faixa etária, escolaridade e renda domiciliar mensal. Fonte de Dados: IBGE Censo 2010 e TSE – Agosto 2022.

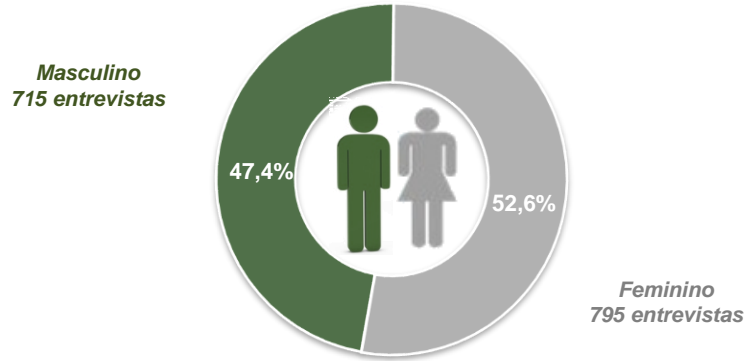
Perfil da Amostra

De acordo com a Resolução-TSE n.º 23.600/2019, essa pesquisa está registrada no Tribunal Superior Eleitoral sob o n.º BR-04401/2022 para o cargo de Presidente.

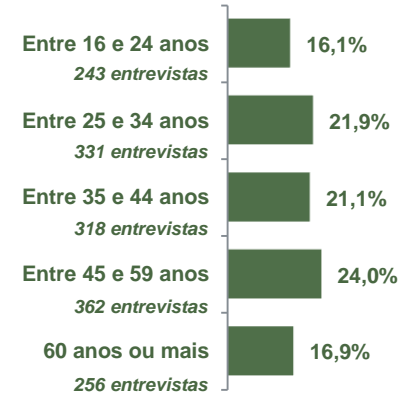
De acordo com a Resolução-TSE n.º 23.600/2019, essa pesquisa está registrada no Tribunal Superior Eleitoral sob o n.º BR-04401/2022 para o cargo de Presidente.

Perfil da Amostra

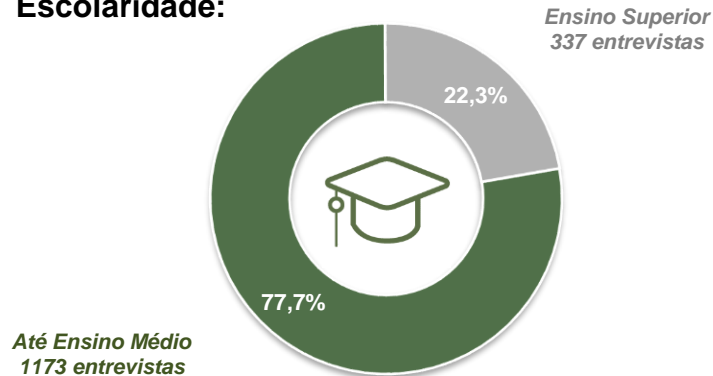
Gênero:



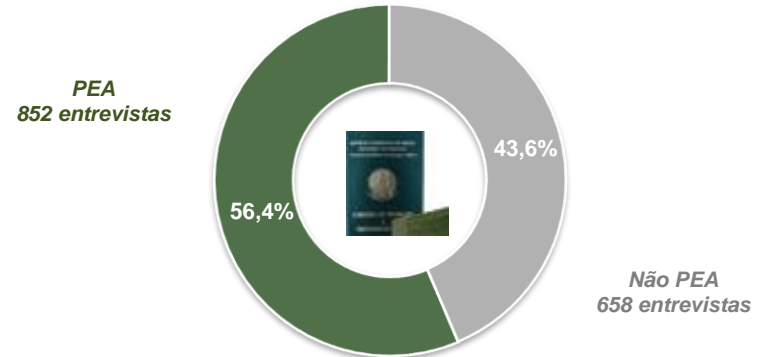
Faixa Etária:



Escolaridade:



Nível Econômico:




BASE: Eleitores do Estado de Alagoas (1510)

Situação Eleitoral para o Executivo Federal

De acordo com a Resolução-TSE n.º 23.600/2019, essa pesquisa está registrada no Tribunal Superior Eleitoral sob o n.º BR-04401/2022 para o cargo de Presidente.

Situação Eleitoral – Presidente ESTIMULADA

De acordo com a Resolução-TSE n.º 23.600/2019, essa pesquisa está registrada no Tribunal Superior Eleitoral sob o n.º BR-04401/2022 para o cargo de Presidente.



	Não sabe/ Não respondeu	Nenhum/ Branco/ Nulo	Lula	Jair Bolsonaro	Ciro Gomes	Simone Tebet	Soraya Thronicke	Vera	Felipe D'Avila	Pablo Marçal	Padre Kelson
Masculino	2,8%	4,1%	44,1%	40,8%	4,9%	2,5%	0,6%	0,0%	0,1%	0,1%	0,0%
Feminino	6,5%	6,4%	45,9%	29,2%	6,2%	4,4%	0,6%	0,4%	0,0%	0,1%	0,3%
De 16 a 24 anos	5,8%	6,6%	41,2%	35,8%	7,4%	1,6%	0,8%	0,0%	0,0%	0,0%	0,8%
De 25 a 34 anos	3,9%	5,4%	41,1%	37,8%	7,6%	4,2%	0,0%	0,0%	0,0%	0,0%	0,0%
De 35 a 44 anos	4,7%	5,3%	43,7%	36,2%	5,3%	3,1%	0,9%	0,0%	0,0%	0,6%	0,0%
De 45 a 59 anos	4,7%	3,9%	45,0%	36,5%	4,7%	3,6%	0,8%	0,6%	0,3%	0,0%	0,0%
60 anos ou mais	5,1%	5,9%	55,5%	25,4%	2,7%	4,7%	0,4%	0,4%	0,0%	0,0%	0,0%
Ensino Fundamental	4,9%	4,3%	52,6%	31,3%	1,6%	3,4%	0,8%	0,5%	0,0%	0,2%	0,3%
Ensino Médio	4,1%	5,9%	42,6%	36,1%	7,3%	3,4%	0,5%	0,0%	0,2%	0,0%	0,0%
Ensino Superior	5,6%	6,2%	35,3%	38,6%	9,8%	3,9%	0,3%	0,0%	0,0%	0,3%	0,0%
PEA	4,2%	4,7%	43,3%	37,4%	5,9%	3,3%	0,7%	0,1%	0,1%	0,1%	0,1%
Não PEA	5,5%	6,1%	47,3%	31,2%	5,2%	3,8%	0,5%	0,3%	0,0%	0,2%	0,2%

BASE: Eleitores do Estado de Alagoas (1510)

Se as eleições para Presidente do Brasil fossem hoje e os(as) candidatos(as) fossem esses(as), em quem o(a) Sr(a) votaria?

Situação Eleitoral – Presidente

ESTIMULADA - COMPARATIVO

De acordo com a Resolução-TSE n.º 23.600/2019, essa pesquisa está registrada no Tribunal Superior Eleitoral sob o n.º BR-04401/2022 para o cargo de Presidente.

8

	Maio 2022	Junho 2022	Julho 2022	Agosto 2022	Setembro 2022
Não sabe/ Não respondeu	4,4%	5,6%	5,2%	3,9%	4,8%
Nenhum/ Branco/ Nulo	8,0%	8,0%	7,3%	7,5%	5,3%
Lula	51,1%	50,7%	49,2%	47,4%	45,0%
Jair Bolsonaro	27,5%	29,5%	31,5%	32,6%	34,7%
Ciro Gomes	4,6%	4,2%	4,3%	6,0%	5,6%
Simone Tebet	0,2%	0,3%	0,4%	1,1%	3,5%
Soraya Thronicke	-	-	-	0,1%	0,6%
Vera	0,5%	0,1%	0,5%	0,3%	0,2%
Felipe D'Avila	0,2%	0,0%	0,0%	0,2%	0,1%
Pablo Marçal	-	0,1%	0,3%	0,5%	0,1%
Padre Kelmon	-	-	-	-	0,1%
Constituinte Eymael	0,1%	0,0%	0,1%	0,0%	0,0%
Leo Péricles	-	-	0,0%	0,1%	0,0%
Sofia Manzano	-	-	0,1%	0,1%	0,0%
André Janones	1,6%	1,3%	1,1%	-	-
Luciano Bivar	0,2%	0,3%	0,1%	-	-
João Doria	1,5%	-	-	-	-
Roberto Jefferson	-	-	-	0,1%	-

Se as eleições para Presidente do Brasil fossem hoje e os(as) candidatos(as) fossem esses(as), em quem o(a) Sr(a) votaria?

Avaliação da Administração Federal

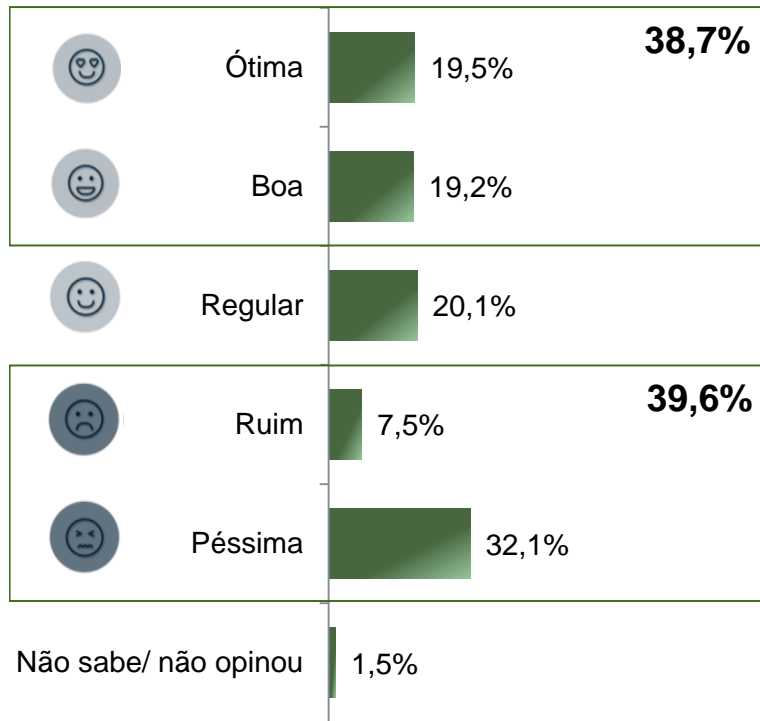
De acordo com a Resolução-TSE n.º 23.600/2019, essa pesquisa está registrada no Tribunal Superior Eleitoral sob o n.º BR-04401/2022 para o cargo de Presidente.

Avaliação e Aprovação da administração do Presidente Jair Bolsonaro

ESTIMULADA

De acordo com a Resolução-TSE n.º 23.600/2019, essa pesquisa está registrada no Tribunal Superior Eleitoral sob o n.º BR-04401/2022 para o cargo de Presidente.

10



BASE: Eleitores do Estado de Alagoas (1510)

A administração do Presidente Jair Bolsonaro está sendo ótima, boa, regular, ruim ou péssima?
De uma maneira geral, o(a) Sr(a) diria que aprova ou desaprova a administração do Presidente Jair Bolsonaro, até o momento?

Avaliação e Aprovação da administração do Presidente Jair Bolsonaro

ESTIMULADA – COMPARATIVO

De acordo com a Resolução-TSE n.º 23.600/2019, essa pesquisa está registrada no Tribunal Superior Eleitoral sob o n.º BR-04401/2022 para o cargo de Presidente.

11

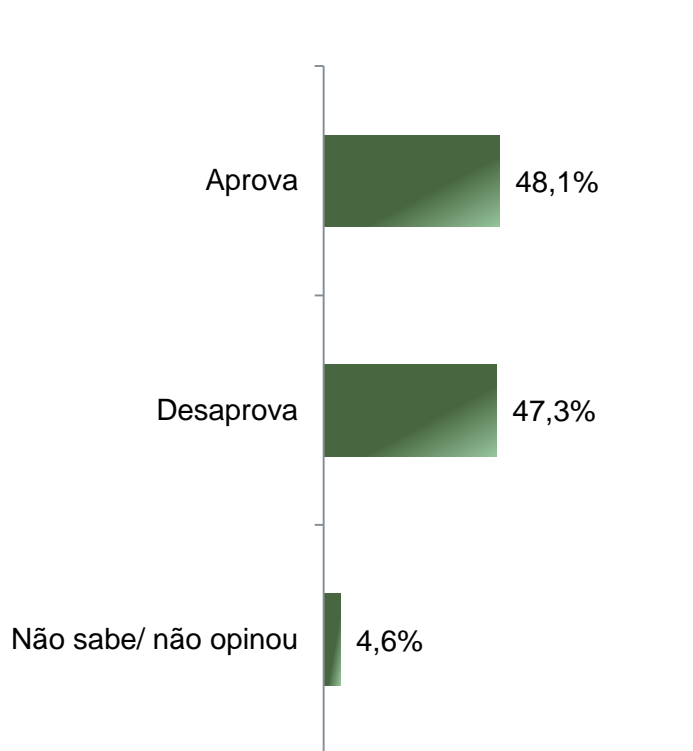
	Maio 2022	Junho 2022	Julho 2022	Agosto 2022	Setembro 2022
Ótima	14,3%	14,3%	15,9%	17,9%	19,5%
Boa	14,8%	16,8%	17,4%	18,8%	19,2%
Regular	22,1%	20,5%	21,7%	22,5%	20,1%
Ruim	8,7%	8,3%	7,4%	7,9%	7,5%
Péssima	38,5%	38,8%	36,2%	31,3%	32,1%
Não sabe/ não opinou	1,7%	1,3%	1,5%	1,6%	1,5%

	Maio 2022	Junho 2022	Julho 2022	Agosto 2022	Setembro 2022
Aprova	40,1%	41,0%	42,6%	46,7%	48,1%
Desaprova	55,6%	54,2%	52,6%	48,5%	47,3%
Não sabe/ não opinou	4,4%	4,8%	4,7%	4,8%	4,6%

A administração do Presidente Jair Bolsonaro está sendo ótima, boa, regular, ruim ou péssima?
De uma maneira geral, o(a) Sr(a) diria que aprova ou desaprova a administração do Presidente Jair Bolsonaro, até o momento?

Aprovação da administração do Presidente Jair Bolsonaro ESTIMULADA

De acordo com a Resolução-TSE n.º 23.600/2019, essa pesquisa está registrada no Tribunal Superior Eleitoral sob o n.º BR-04401/2022 para o cargo de Presidente.



	Aprova	Desaprova	Não sabe/ não opinou
Masculino	51,6%	45,3%	3,1%
Feminino	44,9%	49,1%	6,0%
De 16 a 24 anos	47,7%	47,3%	4,9%
De 25 a 34 anos	50,8%	44,1%	5,1%
De 35 a 44 anos	52,2%	42,8%	5,0%
De 45 a 59 anos	47,2%	48,6%	4,1%
60 anos ou mais	41,0%	55,1%	3,9%
Ensino Fundamental	47,0%	49,7%	3,3%
Ensino Médio	48,5%	46,0%	5,5%
Ensino Superior	49,3%	45,1%	5,6%
PEA	50,1%	45,4%	4,5%
Não PEA	45,4%	49,7%	4,9%

BASE: Eleitores do Estado de Alagoas (1510)

De uma maneira geral, o(a) Sr(a) diria que aprova ou desaprova a administração do Presidente Jair Bolsonaro, até o momento?



Obrigado pela atenção!