

De acordo com a Resolução-TSE n.º 23.600/2019, essa pesquisa está registrada no Tribunal Superior Eleitoral sob o n.º AL-01735/2022 para os cargos de Governador e Senador.



Pesquisa de Opinião Pública Estado de Alagoas

Account Manager: Murilo Hidalgo

Metodologia

De acordo com a Resolução-TSE n.º 23.600/2019, essa pesquisa está registrada no Tribunal Superior Eleitoral sob o n.º AL-01735/2022 para os cargos de Governador e Senador.

Metodologia

De acordo com a Resolução-TSE n.º 23.600/2019, essa pesquisa está registrada no Tribunal Superior Eleitoral sob o n.º AL-01735/2022 para os cargos de Governador e Senador.

Curitiba, 16 de setembro de 2022

Apresentamos a seguir os resultados da pesquisa de opinião pública realizada no **Estado de Alagoas**, com o objetivo de consultar à população sobre a **situação eleitoral para o Executivo Estadual e Legislativo Federal e avaliação da administração Estadual**.

PROCEDIMENTOS UTILIZADOS NA REALIZAÇÃO DA PESQUISA

O universo desta pesquisa abrange os eleitores do **Estado de Alagoas**. Para a realização desta pesquisa foi utilizada uma amostra de **1510** eleitores, sendo esta estratificada segundo gênero, faixa etária, grau de escolaridade, renda domiciliar mensal e posição geográfica. O trabalho de levantamento de dados foi feito através de **entrevistas pessoais** com eleitores com 16 anos ou mais em **34** municípios **entre os dias 10 e 14 de setembro de 2022**, sendo auditadas simultaneamente à sua realização, 20,0% das entrevistas.

Tal amostra representativa do **Estado de Alagoas** atinge um nível de confiança de 95,0% para uma margem estimada de erro de **2,6 pontos percentuais** para os resultados gerais. Para a seleção da amostra utilizou-se o método de amostragem estratificada proporcional. Conforme o mapeamento do Estado em **3 Mesorregiões** homogêneas segundo o IBGE, considerou-se esta divisão geográfica como primeira estratificação. Dentro de cada mesorregião, agruparam-se os municípios em grupos homogêneos, procedendo-se à estratificação proporcional final da amostra. **A Paraná Pesquisas encontra-se registrada no Conselho Regional de Estatística da 1ª, 2ª, 3ª, 4ª, 5ª, 6ª e 7ª Região sob o nº 3122/22.**

A amostra é representativa do eleitorado da área pesquisada e foi selecionada em três etapas. Na primeira etapa realizou-se um sorteio probabilístico dos municípios onde as entrevistas foram realizadas através do método PPT (Probabilidade Proporcional ao Tamanho), considerando a população eleitora residente nos municípios como base para essa seleção. Na segunda etapa, fez-se um sorteio probabilístico das localidades, onde as entrevistas foram realizadas, através do método PPT (Probabilidade Proporcional ao Tamanho), tomando a população eleitora residente nas localidades como base para essa seleção. Na terceira etapa, a seleção dos entrevistados dentro da localidade, foi feita utilizando-se quotas amostrais proporcionais, em função das seguintes variáveis: gênero, faixa etária, escolaridade e renda domiciliar mensal. Fonte de Dados: IBGE Censo 2010 e TSE – Agosto 2022.

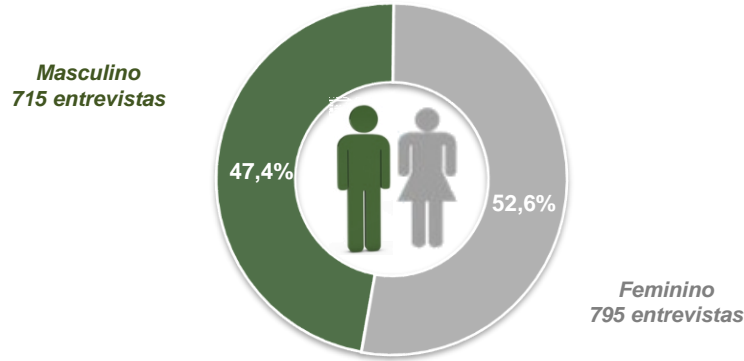
Perfil da Amostra

De acordo com a Resolução-TSE n.º 23.600/2019, essa pesquisa está registrada no Tribunal Superior Eleitoral sob o n.º AL-01735/2022 para os cargos de Governador e Senador.

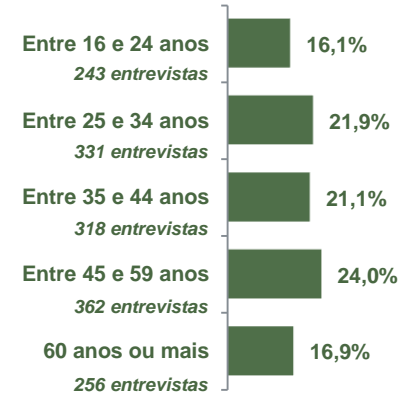
De acordo com a Resolução-TSE n.º 23.600/2019, essa pesquisa está registrada no Tribunal Superior Eleitoral sob o n.º AL-01735/2022 para os cargos de Governador e Senador.

Perfil da Amostra

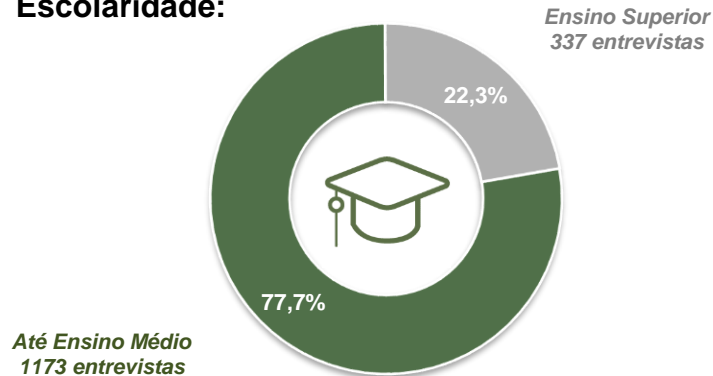
Gênero:



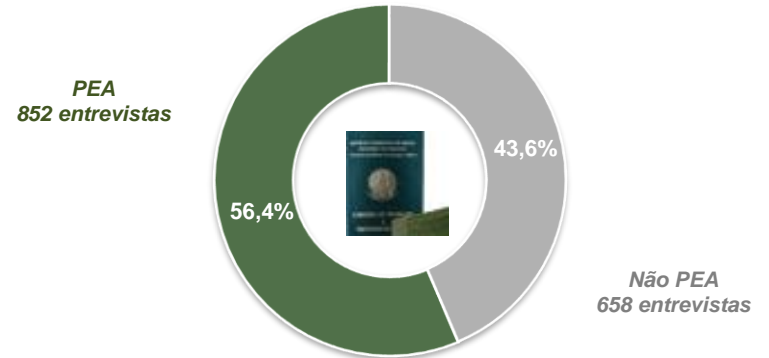
Faixa Etária:



Escolaridade:



Nível Econômico:



BASE: Eleitores do Estado de Alagoas (1510)

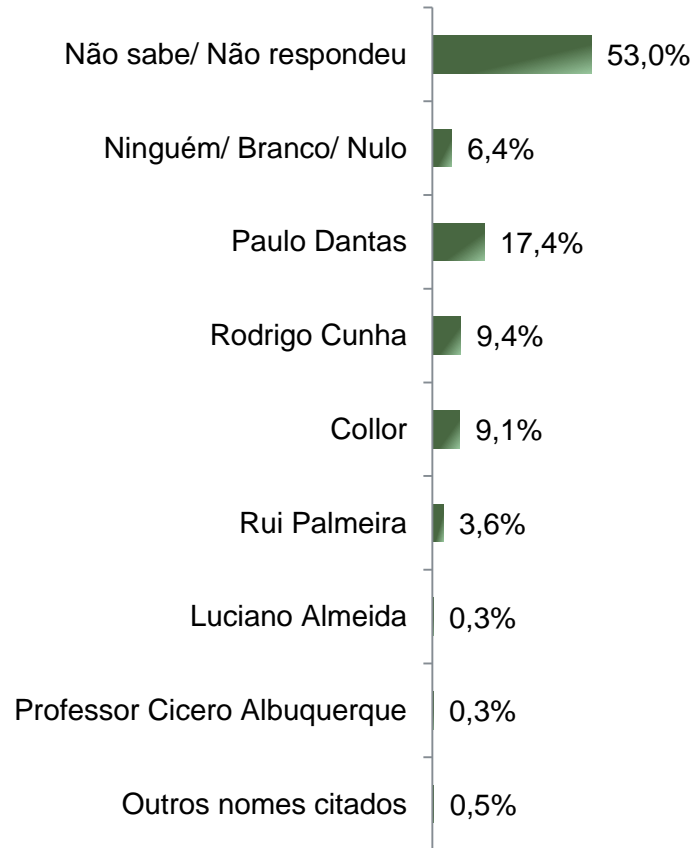
Situação Eleitoral para o Executivo Estadual

De acordo com a Resolução-TSE n.º 23.600/2019, essa pesquisa está registrada no Tribunal Superior Eleitoral sob o n.º AL-01735/2022 para os cargos de Governador e Senador.

Situação Eleitoral – Governador(a) ESPONTÂNEA

De acordo com a Resolução-TSE n.º 23.600/2019, essa pesquisa está registrada no Tribunal Superior Eleitoral sob o n.º AL-01735/2022 para os cargos de Governador e Senador.

7



BASE: Eleitores do Estado de Alagoas (1510)

Se as eleições para Governador(a) do Estado de Alagoas fossem hoje, em quem o(a) Sr(a) votaria?

Situação Eleitoral – Governador(a)

ESPONTÂNEA - COMPARATIVO

De acordo com a Resolução-TSE n.º 23.600/2019, essa pesquisa está registrada no Tribunal Superior Eleitoral sob o n.º AL-01735/2022 para os cargos de Governador e Senador.

	Maio 2022	Junho 2022	Julho 2022	Agosto 2022	Setembro 2022
Não sabe/ Não respondeu	74,6%	68,8%	67,5%	65,9%	53,0%
Ninguém/ Branco/ Nulo	8,5%	8,7%	6,9%	6,8%	6,4%
Paulo Dantas	4,3%	8,4%	10,2%	10,6%	17,4%
Rodrigo Cunha	3,3%	3,8%	4,0%	4,4%	9,4%
Collor	-	1,9%	5,2%	7,6%	9,1%
Rui Palmeira	1,1%	2,2%	2,3%	2,3%	3,6%
Luciano Almeida	-	-	-	-	0,3%
Professor Cicero Albuquerque	-	-	-	-	0,3%
Renan Filho	5,8%	4,6%	2,9%	2,3%	-
Outros nomes citados	2,4%	1,7%	1,0%	0,1%	0,5%

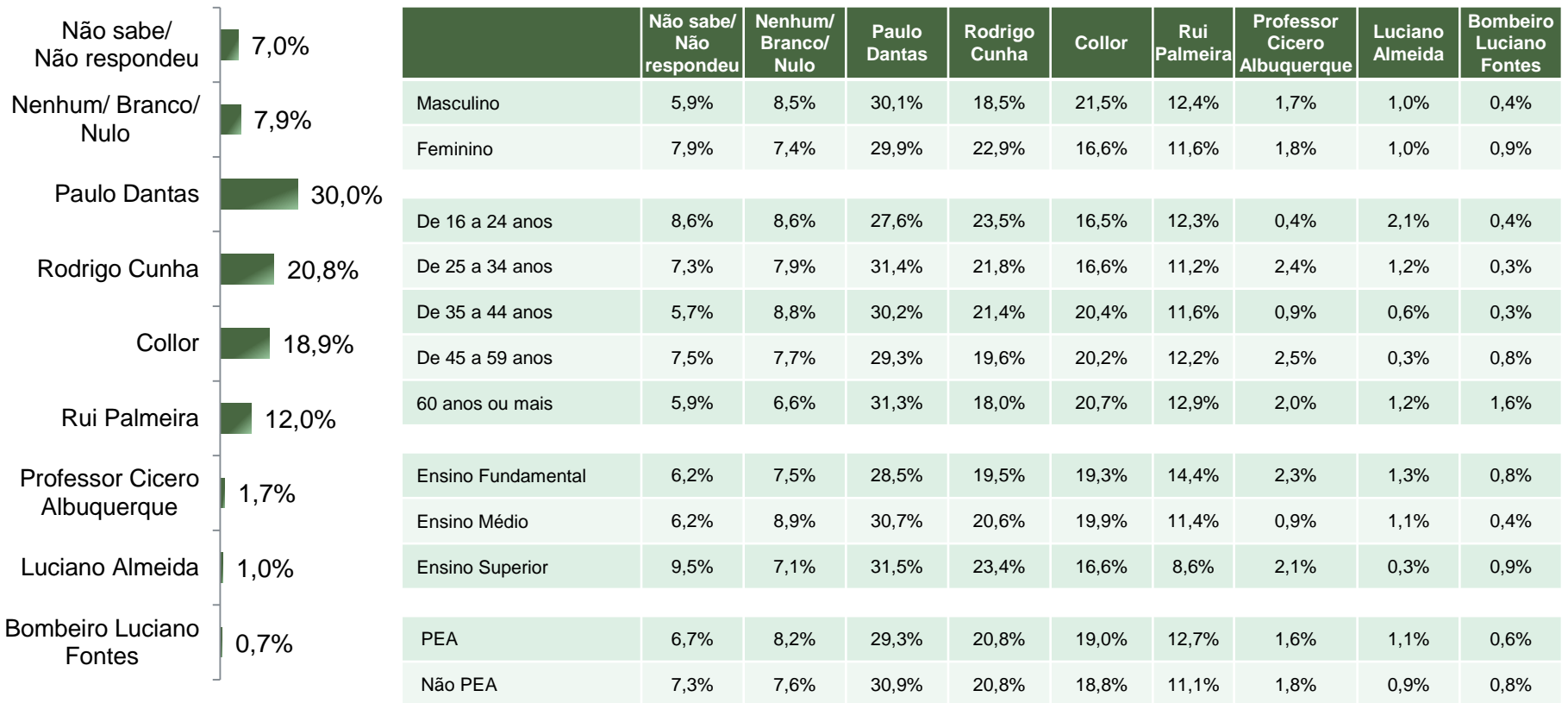
Se as eleições para Governador(a) do Estado de Alagoas fossem hoje, em quem o(a) Sr(a) votaria?

Situação Eleitoral – Governador

ESTIMULADA

De acordo com a Resolução-TSE n.º 23.600/2019, essa pesquisa está registrada no Tribunal Superior Eleitoral sob o n.º AL-01735/2022 para os cargos de Governador e Senador.

9



BASE: Eleitores do Estado de Alagoas (1510)

Se as eleições para Governador do Estado de Alagoas fossem hoje e os candidatos fossem esses, em quem o(a) Sr(a) votaria?

Situação Eleitoral – Governador

ESTIMULADA - COMPARATIVO

De acordo com a Resolução-TSE n.º 23.600/2019, essa pesquisa está registrada no Tribunal Superior Eleitoral sob o n.º AL-01735/2022 para os cargos de Governador e Senador.

10

	Maio 2022	Junho 2022	Julho 2022	Agosto 2022	Setembro 2022
Não sabe/ Não respondeu	7,5%	8,3%	8,6%	6,8%	7,0%
Nenhum/ Branco/ Nulo	15,5%	15,0%	11,0%	10,9%	7,9%
Paulo Dantas	17,0%	25,6%	24,9%	25,1%	30,0%
Rodrigo Cunha	28,6%	26,9%	17,5%	18,1%	20,8%
Collor	-	-	22,8%	22,6%	18,9%
Rui Palmeira	22,9%	24,2%	15,1%	13,6%	12,0%
Professor Cicero Albuquerque	-	-	-	1,6%	1,7%
Luciano Almeida	-	-	-	0,9%	1,0%
Bombeiro Luciano Fontes	-	-	-	0,5%	0,7%
Antonio Albuquerque	6,1%	-	-	-	-
Regis Cavalcante	2,5%	-	-	-	-

Se as eleições para Governador do Estado de Alagoas fossem hoje e os candidatos fossem esses, em quem o(a) Sr(a) votaria?

Potencial Eleitoral do Sr. _____

ESTIMULADA - COMPARATIVO

De acordo com a Resolução-TSE n.º 23.600/2019, essa pesquisa está registrada no Tribunal Superior Eleitoral sob o n.º AL-01735/2022 para os cargos de Governador e Senador.

11

	Com certeza votaria nele para Governador do Estado de Alagoas		Poderia votar nele para Governador do Estado de Alagoas		Não votaria nele de jeito nenhum para Governador do Estado de Alagoas		Não o conhece suficientemente para opinar		Não sabe/ não opinou	
	Agosto 2022	Setembro 2022	Agosto 2022	Setembro 2022	Agosto 2022	Setembro 2022	Agosto 2022	Setembro 2022	Agosto 2022	Setembro 2022
Paulo Dantas	17,5%	24,0%	36,4%	33,7%	35,1%	34,1%	9,1%	6,0%	1,9%	2,3%
Collor	16,7%	14,8%	29,6%	27,7%	48,2%	52,5%	3,3%	2,9%	2,2%	2,0%
Rodrigo Cunha	10,7%	13,6%	45,6%	42,7%	34,1%	36,4%	7,9%	5,4%	1,7%	1,9%
Rui Palmeira	8,1%	8,4%	42,8%	38,5%	41,3%	45,4%	6,0%	5,4%	1,8%	2,3%
Luciano Almeida	0,3%	0,4%	11,0%	9,5%	24,6%	32,0%	61,7%	55,8%	2,5%	2,3%
Professor Cicero Albuquerque	0,9%	0,4%	11,9%	13,8%	28,0%	36,3%	57,4%	47,5%	1,8%	2,1%
Bombeiro Luciano Fontes	0,1%	0,3%	8,5%	7,5%	12,5%	22,8%	76,2%	65,8%	2,6%	3,6%

Com relação ao Sr. _____, o(a) Sr(a) diria que:

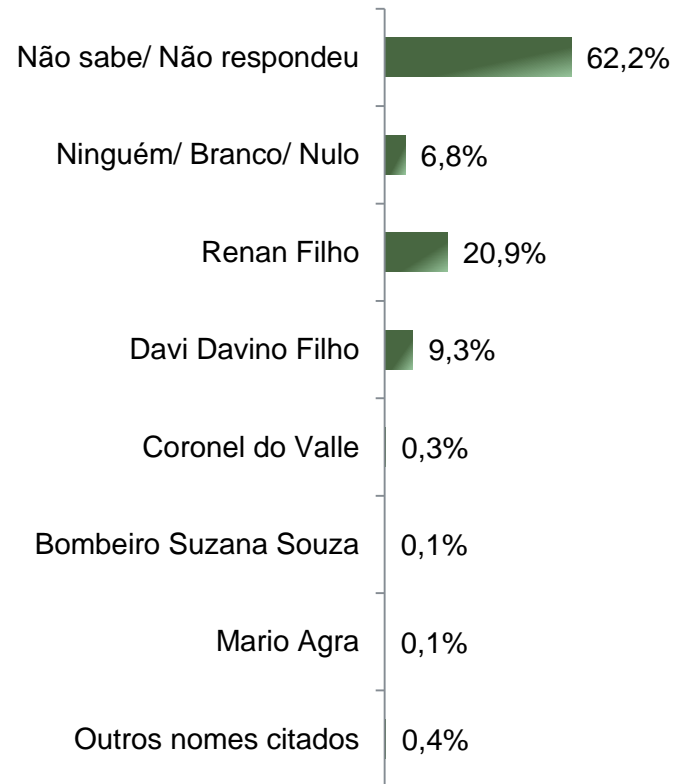
Situação Eleitoral para o Legislativo Federal

De acordo com a Resolução-TSE n.º 23.600/2019, essa pesquisa está registrada no Tribunal Superior Eleitoral sob o n.º AL-01735/2022 para os cargos de Governador e Senador.

Situação Eleitoral – Senador(a) ESPONTÂNEA

De acordo com a Resolução-TSE n.º 23.600/2019, essa pesquisa está registrada no Tribunal Superior Eleitoral sob o n.º AL-01735/2022 para os cargos de Governador e Senador.

13



BASE: Eleitores do Estado de Alagoas (1510)

Se as eleições para Senador(a) do Estado de Alagoas fossem hoje, em quem o(a) Sr(a) votaria?

Situação Eleitoral – Senador(a)

ESPONTÂNEA - COMPARATIVO

De acordo com a Resolução-TSE n.º 23.600/2019, essa pesquisa está registrada no Tribunal Superior Eleitoral sob o n.º AL-01735/2022 para os cargos de Governador e Senador.

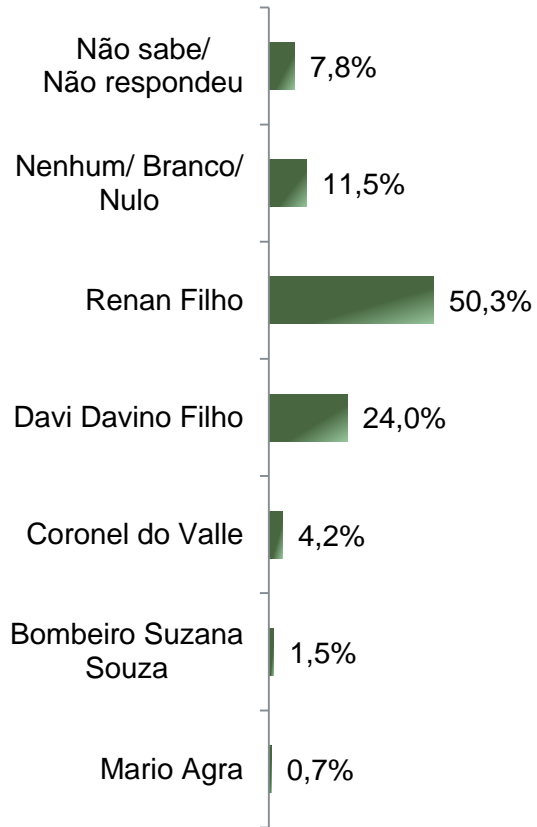
14

	Agosto 2022	Setembro 2022
Não sabe/ Não respondeu	78,8%	62,2%
Ninguém/ Branco/ Nulo	6,8%	6,8%
Renan Filho	11,6%	20,9%
Davi Davino Filho	2,3%	9,3%
Coronel do Valle	-	0,3%
Bombeiro Suzana Souza	-	0,1%
Mario Agra	-	0,1%
Major Diego	0,1%	-
Outros nomes citados	0,5%	0,4%

Se as eleições para Senador(a) do Estado de Alagoas fossem hoje, em quem o(a) Sr(a) votaria?

Situação Eleitoral – Senador(a) ESTIMULADA

De acordo com a Resolução-TSE n.º 23.600/2019, essa pesquisa está registrada no Tribunal Superior Eleitoral sob o n.º AL-01735/2022 para os cargos de Governador e Senador.



	Não sabe/ Não respondeu	Nenhum/ Branco/ Nulo	Renan Filho	Davi Davino Filho	Coronel do Valle	Bombeiro Suzana Souza	Mario Agra
Masculino	6,7%	11,5%	48,3%	25,6%	6,2%	1,1%	0,7%
Feminino	8,8%	11,6%	52,2%	22,5%	2,4%	1,9%	0,6%
De 16 a 24 anos	8,2%	11,1%	54,3%	21,4%	2,5%	1,6%	0,8%
De 25 a 34 anos	7,6%	12,7%	49,8%	23,3%	3,9%	1,8%	0,9%
De 35 a 44 anos	8,2%	12,3%	47,8%	26,4%	4,1%	0,9%	0,3%
De 45 a 59 anos	8,0%	11,0%	47,8%	25,4%	5,8%	1,4%	0,6%
60 anos ou mais	7,0%	10,2%	53,9%	22,3%	3,9%	2,0%	0,8%
Ensino Fundamental	7,9%	10,8%	51,1%	23,0%	5,4%	1,5%	0,3%
Ensino Médio	7,5%	12,6%	49,7%	24,7%	3,6%	1,1%	0,9%
Ensino Superior	8,3%	11,0%	49,9%	24,6%	3,0%	2,4%	0,9%
PEA	7,7%	12,8%	48,5%	24,1%	4,1%	1,9%	0,9%
Não PEA	7,9%	9,9%	52,7%	23,9%	4,3%	1,1%	0,3%

BASE: Eleitores do Estado de Alagoas (1510)

Se as eleições para Senador(a) do Estado de Alagoas fossem hoje e os(as) candidatos(as) fossem esses(as), em quem o(a) Sr(a) votaria?

Situação Eleitoral – Senador(a)

ESTIMULADA - COMPARATIVO

De acordo com a Resolução-TSE n.º 23.600/2019, essa pesquisa está registrada no Tribunal Superior Eleitoral sob o n.º AL-01735/2022 para os cargos de Governador e Senador.

	Agosto 2022	Setembro 2022
Não sabe/ Não respondeu	7,6%	7,8%
Nenhum/ Branco/ Nulo	11,3%	11,5%
Renan Filho	50,5%	50,3%
Davi Davino Filho	23,6%	24,0%
Coronel do Valle	1,6%	4,2%
Bombeiro Suzana Souza	2,2%	1,5%
Mario Agra	1,1%	0,7%
Major Diego	2,1%	-

Se as eleições para Senador(a) do Estado de Alagoas fossem hoje e os(as) candidatos(as) fossem esses(as), em quem o(a) Sr(a) votaria?

Potencial Eleitoral do(a) Sr(a). _____

ESTIMULADA - COMPARATIVO

De acordo com a Resolução-TSE n.º 23.600/2019, essa pesquisa está registrada no Tribunal Superior Eleitoral sob o n.º AL-01735/2022 para os cargos de Governador e Senador.

17

	Com certeza votaria nele(a) para Senador(a) do Estado de Alagoas		Poderia votar nele(a) para Senador(a) do Estado de Alagoas		Não votaria nele(a) de jeito nenhum para Senador(a) do Estado de Alagoas		Não o(a) conhece suficientemente para opinar		Não sabe/não opinou	
	Agosto 2022	Setembro 2022	Agosto 2022	Setembro 2022	Agosto 2022	Setembro 2022	Agosto 2022	Setembro 2022	Agosto 2022	Setembro 2022
Renan Filho	34,3%	36,8%	32,6%	28,7%	29,1%	30,3%	2,5%	2,3%	1,4%	2,0%
Davi Davino Filho	15,7%	17,3%	28,7%	29,3%	24,8%	27,4%	28,9%	23,4%	1,8%	2,6%
Coronel do Valle	1,1%	1,9%	8,5%	10,4%	23,9%	32,5%	64,6%	53,0%	1,9%	2,3%
Bombeiro Suzana Souza	0,8%	0,7%	10,6%	8,5%	12,6%	25,8%	74,1%	62,1%	1,9%	2,9%
Mario Agra	0,3%	0,1%	9,3%	7,2%	29,8%	33,2%	58,4%	56,3%	2,2%	3,2%

Com relação ao Sr. _____, o(a) Sr(a) diria que:

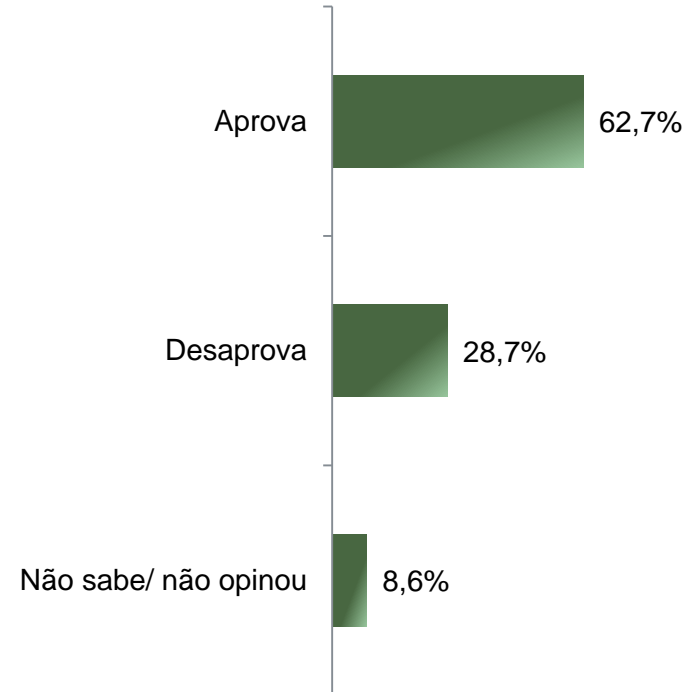
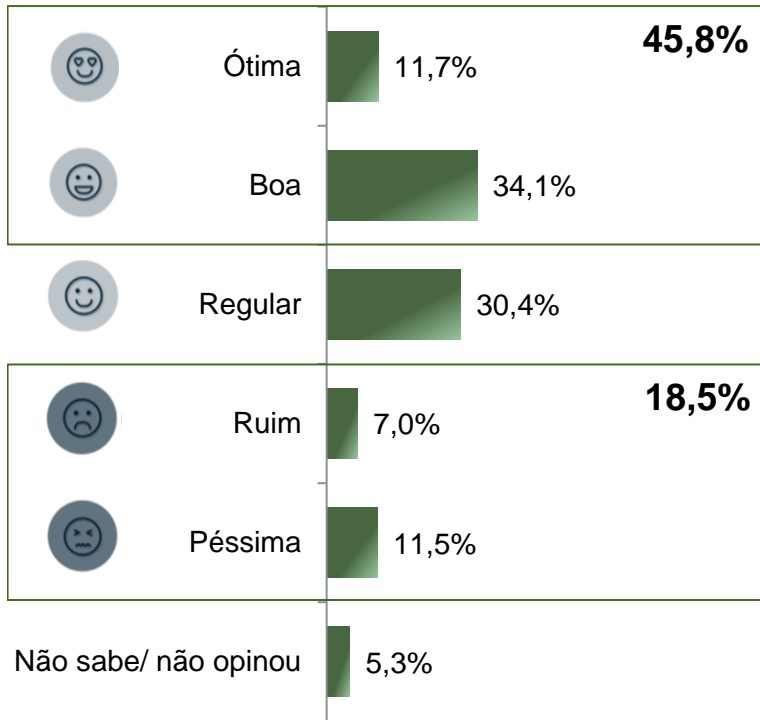
Avaliação da Administração Estadual

De acordo com a Resolução-TSE n.º 23.600/2019, essa pesquisa está registrada no Tribunal Superior Eleitoral sob o n.º AL-01735/2022 para os cargos de Governador e Senador.

Avaliação e Aprovação da administração do Governador Paulo Dantas

ESTIMULADA

De acordo com a Resolução-TSE n.º 23.600/2019, essa pesquisa está registrada no Tribunal Superior Eleitoral sob o n.º AL-01735/2022 para os cargos de Governador e Senador.



BASE: Eleitores do Estado de Alagoas (1510)

A administração do Governador Paulo Dantas está sendo ótima, boa, regular, ruim ou péssima?
De uma maneira geral, o(a) Sr(a) diria que aprova ou desaprova a administração do Governador Paulo Dantas, até o momento?

Avaliação e Aprovação da administração do Governador Paulo Dantas

ESTIMULADA – COMPARATIVO

De acordo com a Resolução-TSE n.º 23.600/2019, essa pesquisa está registrada no Tribunal Superior Eleitoral sob o n.º AL-01735/2022 para os cargos de Governador e Senador.

20

	Junho 2022	Julho 2022	Agosto 2022	Setembro 2022
Ótima	10,9%	11,9%	9,8%	11,7%
Boa	25,9%	28,2%	30,1%	34,1%
Regular	30,9%	31,6%	32,6%	30,4%
Ruim	6,7%	7,0%	7,7%	7,0%
Péssima	11,7%	11,7%	13,0%	11,5%
Não sabe/ não opinou	14,0%	9,7%	6,7%	5,3%

	Junho 2022	Julho 2022	Agosto 2022	Setembro 2022
Aprova	53,0%	58,3%	60,5%	62,7%
Desaprova	27,5%	27,7%	30,1%	28,7%
Não sabe/ não opinou	19,5%	14,0%	9,4%	8,6%

A administração do Governador Paulo Dantas está sendo ótima, boa, regular, ruim ou péssima?
De uma maneira geral, o(a) Sr(a) diria que aprova ou desaprova a administração do Governador Paulo Dantas, até o momento?

Aprovação da administração do Governador Paulo Dantas ESTIMULADA

De acordo com a Resolução-TSE n.º 23.600/2019, essa pesquisa está registrada no Tribunal Superior Eleitoral sob o n.º AL-01735/2022 para os cargos de Governador e Senador.



	Aprova	Desaprova	Não sabe/ não opinou
Masculino	62,8%	30,5%	6,7%
Feminino	62,6%	27,0%	10,3%
De 16 a 24 anos	60,5%	30,0%	9,5%
De 25 a 34 anos	60,1%	31,1%	8,8%
De 35 a 44 anos	59,1%	32,1%	8,8%
De 45 a 59 anos	65,7%	27,3%	6,9%
60 anos ou mais	68,4%	21,9%	9,8%
Ensino Fundamental	64,4%	27,2%	8,4%
Ensino Médio	61,3%	29,7%	9,1%
Ensino Superior	62,0%	29,7%	8,3%
PEA	59,4%	31,7%	8,9%
Não PEA	67,0%	24,8%	8,2%

BASE: Eleitores do Estado de Alagoas (1510)

De uma maneira geral, o(a) Sr(a) diria que aprova ou desaprova a administração do Governador Paulo Dantas, até o momento?



Obrigado pela atenção!