

De acordo com a Resolução-TSE n.º 23.600/2019, essa pesquisa está registrada no Tribunal Superior Eleitoral sob o n.º BR-03035/2022 para o cargo de Presidente e n.º SP-03818/2022 para o cargo de Governador e Senador.



# Pesquisa de Opinião Pública Estado de São Paulo

---

Account Manager: Murilo Hidalgo

De acordo com a Resolução-TSE n.º 23.600/2019, essa pesquisa está registrada no Tribunal Superior Eleitoral sob o n.º BR-03035/2022 para o cargo de Presidente e n.º SP-03818/2022 para o cargo de Governador e Senador.

# Metodologia

# Metodologia

De acordo com a Resolução-TSE n.º 23.600/2019, essa pesquisa está registrada no Tribunal Superior Eleitoral sob o n.º BR-03035/2022 para o cargo de Presidente e n.º SP-03818/2022 para o cargo de Governador e Senador.

Curitiba, 31 de julho de 2022

Apresentamos a seguir os resultados da pesquisa de opinião pública realizada no **Estado de São Paulo, contratada pela BGC Liquidez Distribuidora de Títulos Mobiliários Ltda**, com o objetivo de consultar à população sobre **a situação eleitoral para o Executivo Federal, Estadual e Legislativo Federal em 2022 e avaliação das administrações Federal e Estadual**.

## PROCEDIMENTOS UTILIZADOS NA REALIZAÇÃO DA PESQUISA

O universo desta pesquisa abrange os eleitores do **Estado de São Paulo**. Para a realização desta pesquisa foi utilizada uma amostra de **1880** eleitores, sendo esta estratificada segundo gênero, faixa etária, grau de escolaridade e renda domiciliar mensal. O trabalho de levantamento de dados foi feito através de **entrevistas pessoais**, com eleitores com 16 anos ou mais em **75** municípios **entre os dias 25 e 28 de julho de 2022**, sendo auditadas simultaneamente à sua realização, 20,0% das entrevistas.

Tal amostra representativa do **Estado de São Paulo** atinge um nível de confiança de 95,0% para uma margem estimada de erro de aproximadamente **2,3 pontos percentuais** para os resultados gerais. Para a seleção da amostra utilizou-se o método de amostragem estratificada proporcional. Conforme o mapeamento do Estado em **15 mesorregiões** homogêneas segundo o IBGE, considerou-se esta divisão geográfica como primeira estratificação. Dentro de cada mesorregião, agruparam-se os municípios em grupos homogêneos, procedendo-se à estratificação proporcional final da amostra. **A Paraná Pesquisas encontra-se registrada no Conselho Regional de Estatística da 1ª, 2ª, 3ª, 4ª, 5ª, 6ª e 7ª Região sob o nº 3122/22.**

A amostra é representativa do eleitorado da área pesquisada e foi selecionada em três etapas. Na primeira etapa realizou-se um sorteio probabilístico dos municípios onde as entrevistas foram realizadas através do método PPT (Probabilidade Proporcional ao Tamanho), considerando a população eleitora residente nos municípios como base para essa seleção. Na segunda etapa, fez-se um sorteio probabilístico das localidades, onde as entrevistas foram realizadas, através do método PPT (Probabilidade Proporcional ao Tamanho), tomando a população eleitora residente nas localidades como base para essa seleção. Na terceira etapa, a seleção dos entrevistados dentro da localidade, foi feita utilizando-se quotas amostrais proporcionais, em função das seguintes variáveis: gênero, faixa etária, escolaridade e renda domiciliar mensal. Fonte de Dados: IBGE Censo 2010 e TSE - Junho 2022

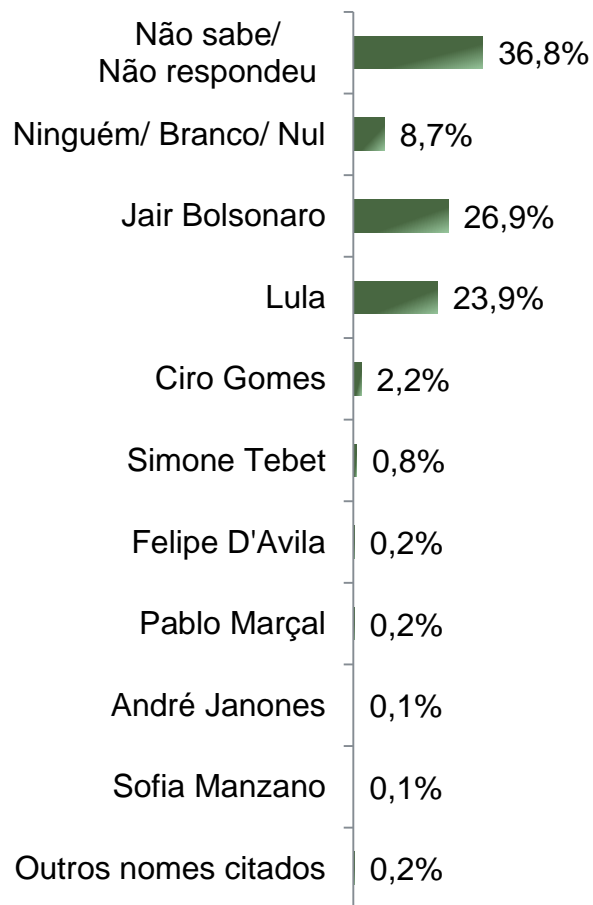
De acordo com a Resolução-TSE n.º 23.600/2019, essa pesquisa está registrada no Tribunal Superior Eleitoral sob o n.º BR-03035/2022 para o cargo de Presidente e n.º SP-03818/2022 para o cargo de Governador e Senador.

# Situação Eleitoral para o Executivo Federal

# Situação Eleitoral – Presidente

## ESPONTÂNEA

De acordo com a Resolução-TSE n.º 23.600/2019, essa pesquisa está registrada no Tribunal Superior Eleitoral sob o n.º BR-03035/2022 para o cargo de Presidente e n.º SP-03818/2022 para o cargo de Governador e Senador.




**BASE:** Eleitores do Estado de São Paulo (1880)

Se as eleições para Presidente do Brasil fossem hoje, em quem o(a) Sr(a) votaria?

# Situação Eleitoral – Presidente

## ESTIMULADA

De acordo com a Resolução-TSE n.º 23.600/2019, essa pesquisa está registrada no Tribunal Superior Eleitoral sob o n.º BR-03035/2022 para o cargo de Presidente e n.º SP-03818/2022 para o cargo de Governador e Senador.



	Não sabe/ Não respondeu	Nenhum/ Branco/ Nulo	Jair Bolsonaro	Lula	Ciro Gomes	Simone Tebet	Pablo Marçal	Vera Lúcia	André Janones	Felipe D'Avila	Eymael	Leonardo Péricles	Sofia Manzano
Masculino	2,4%	4,4%	48,1%	33,0%	7,5%	2,0%	1,0%	0,3%	0,3%	0,3%	0,3%	0,1%	0,1%
Feminino	7,1%	10,2%	33,0%	39,1%	6,7%	1,4%	0,7%	0,7%	0,4%	0,3%	0,1%	0,1%	0,1%
De 16 a 24 anos	5,4%	6,6%	29,3%	45,5%	9,5%	0,4%	0,8%	0,0%	0,8%	0,4%	0,8%	0,0%	0,4%
De 25 a 34 anos	5,0%	7,8%	38,2%	38,0%	7,2%	1,1%	1,4%	0,0%	0,6%	0,6%	0,0%	0,3%	0,0%
De 35 a 44 anos	4,3%	7,7%	43,6%	33,7%	6,4%	1,8%	1,0%	0,8%	0,3%	0,3%	0,0%	0,0%	0,3%
De 45 a 59 anos	5,1%	8,7%	41,2%	33,0%	7,2%	2,6%	1,1%	0,2%	0,2%	0,2%	0,2%	0,2%	0,0%
60 anos ou mais	4,8%	6,3%	43,5%	35,3%	6,0%	1,9%	0,0%	1,4%	0,2%	0,2%	0,2%	0,0%	0,0%
Ensino Fundamental	3,9%	7,1%	33,5%	42,4%	9,0%	1,4%	0,7%	1,4%	0,5%	0,0%	0,0%	0,0%	0,0%
Ensino Médio	6,3%	8,7%	41,2%	35,1%	5,3%	1,6%	0,5%	0,2%	0,5%	0,2%	0,0%	0,1%	0,2%
Ensino Superior	3,8%	6,0%	45,7%	31,1%	7,8%	2,2%	1,6%	0,0%	0,0%	0,8%	0,8%	0,2%	0,0%
PEA	4,9%	7,6%	38,6%	37,3%	7,5%	1,6%	1,0%	0,2%	0,3%	0,5%	0,2%	0,2%	0,0%
Não PEA	4,9%	7,3%	43,2%	33,9%	6,2%	1,9%	0,5%	1,1%	0,5%	0,0%	0,2%	0,0%	0,3%

BASE: Eleitores do Estado de São Paulo (1880)

Se as eleições para Presidente do Brasil fossem hoje e os(as) candidatos(as) fossem esses(as), em quem o(a) Sr(a) votaria?

# Situação Eleitoral – Presidente

## ESTIMULADA

De acordo com a Resolução-TSE n.º 23.600/2019, essa pesquisa está registrada no Tribunal Superior Eleitoral sob o n.º BR-03035/2022 para o cargo de Presidente e n.º SP-03818/2022 para o cargo de Governador e Senador.

	Maio 2022	Julho – 1 2022	Julho – 2 2022
Não sabe/ Não respondeu	4,3%	4,4%	4,9%
Nenhum/ Branco/ Nulo	8,4%	7,0%	7,5%
Jair Bolsonaro	39,1%	39,7%	40,1%
Lula	35,0%	36,4%	36,2%
Ciro Gomes	5,4%	7,7%	7,1%
Simone Tebet	1,1%	1,7%	1,7%
Pablo Marçal	0,6%	0,8%	0,9%
Vera Lúcia	0,6%	0,7%	0,5%
André Janones	1,1%	0,7%	0,4%
Felipe D'Avila	0,2%	0,4%	0,3%
Eymael	0,3%	0,3%	0,2%
Leonardo Péricles	-	0,0%	0,1%
Sofia Manzano	-	0,2%	0,1%
Luciano Bivar	0,0%	0,1%	0,0%
João Doria	3,9%	-	-

Se as eleições para Presidente do Brasil fossem hoje e os(as) candidatos(as) fossem esses(as), em quem o(a) Sr(a) votaria?

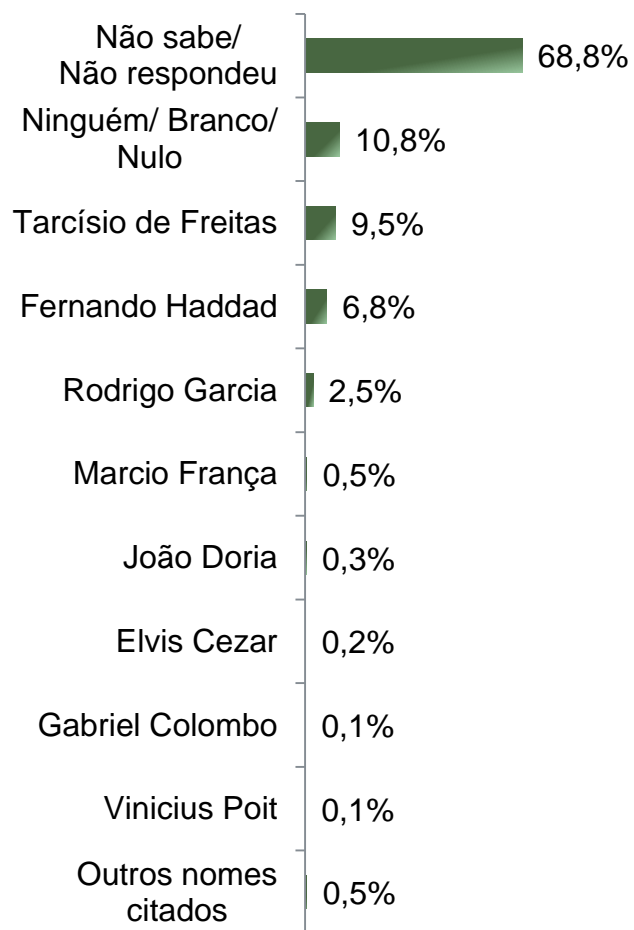
De acordo com a Resolução-TSE n.º 23.600/2019, essa pesquisa está registrada no Tribunal Superior Eleitoral sob o n.º BR-03035/2022 para o cargo de Presidente e n.º SP-03818/2022 para o cargo de Governador e Senador.

# Situação Eleitoral para o Executivo Estadual



# Situação Eleitoral – Governador(a) ESPONTÂNEA

De acordo com a Resolução-TSE n.º 23.600/2019, essa pesquisa está registrada no Tribunal Superior Eleitoral sob o n.º BR-03035/2022 para o cargo de Presidente e n.º SP-03818/2022 para o cargo de Governador e Senador.



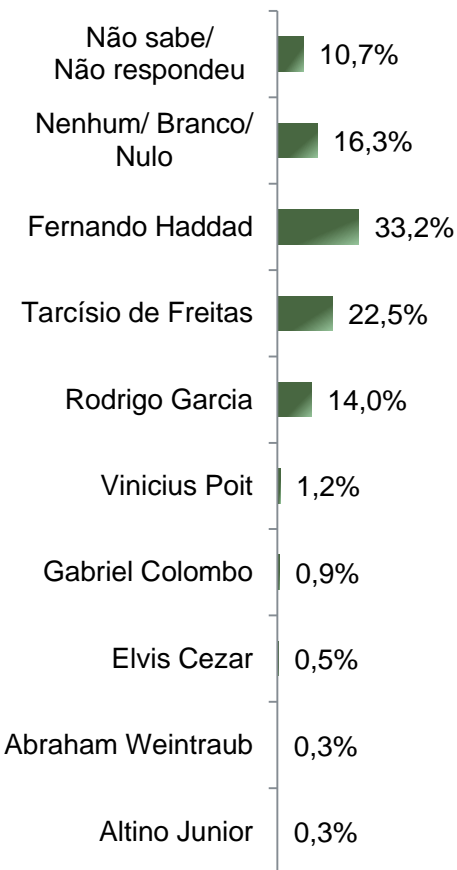
**BASE:** Eleitores do Estado de São Paulo (1880)

Se as eleições para Governador(a) do Estado de São Paulo fossem hoje, em quem o(a) Sr(a) votaria?

# Situação Eleitoral – Governador

## ESTIMULADA – Cenário 1

De acordo com a Resolução-TSE n.º 23.600/2019, essa pesquisa está registrada no Tribunal Superior Eleitoral sob o n.º BR-03035/2022 para o cargo de Presidente e n.º SP-03818/2022 para o cargo de Governador e Senador.



	Não sabe/ Não respondeu	Nenhum/ Branco/ Nulo	Fernando Haddad	Tarcísio de Freitas	Rodrigo Garcia	Vinicius Poit	Gabriel Colombo	Elvis Cezar	Abraham Weintraub	Altino Junior
Masculino	7,0%	12,3%	30,7%	32,2%	14,1%	1,4%	0,9%	0,7%	0,3%	0,3%
Feminino	14,0%	19,9%	35,5%	13,9%	14,0%	1,0%	0,9%	0,4%	0,2%	0,3%
De 16 a 24 anos	11,2%	14,0%	43,0%	15,7%	11,6%	1,2%	2,1%	0,8%	0,4%	0,0%
De 25 a 34 anos	10,5%	17,7%	36,3%	17,7%	14,1%	2,2%	0,3%	0,6%	0,0%	0,6%
De 35 a 44 anos	11,0%	18,1%	29,3%	24,5%	13,8%	0,8%	1,5%	0,0%	0,5%	0,5%
De 45 a 59 anos	10,7%	17,7%	29,2%	24,9%	14,1%	1,7%	0,9%	0,4%	0,4%	0,0%
60 anos ou mais	10,3%	13,2%	33,2%	26,0%	15,6%	0,0%	0,2%	1,0%	0,0%	0,5%
Ensino Fundamental	7,1%	14,2%	36,5%	21,6%	16,8%	1,1%	0,7%	1,1%	0,4%	0,5%
Ensino Médio	12,5%	18,7%	32,1%	20,9%	12,5%	1,2%	1,5%	0,2%	0,1%	0,2%
Ensino Superior	11,8%	15,0%	31,3%	26,1%	13,4%	1,2%	0,2%	0,4%	0,4%	0,2%
PEA	10,4%	17,1%	33,7%	22,2%	13,1%	1,5%	0,9%	0,6%	0,2%	0,2%
Não PEA	11,2%	14,8%	32,3%	23,1%	16,1%	0,5%	0,8%	0,5%	0,3%	0,5%

BASE: Eleitores do Estado de São Paulo (1880)

Se as eleições para Governador do Estado de São Paulo fossem hoje e os candidatos fossem esses, em quem o(a) Sr(a) votaria?

# Situação Eleitoral – Governador(a)

## ESTIMULADA - COMPARATIVO – Cenário 1

De acordo com a Resolução-TSE n.º 23.600/2019, essa pesquisa está registrada no Tribunal Superior Eleitoral sob o n.º BR-03035/2022 para o cargo de Presidente e n.º SP-03818/2022 para o cargo de Governador e Senador.

11

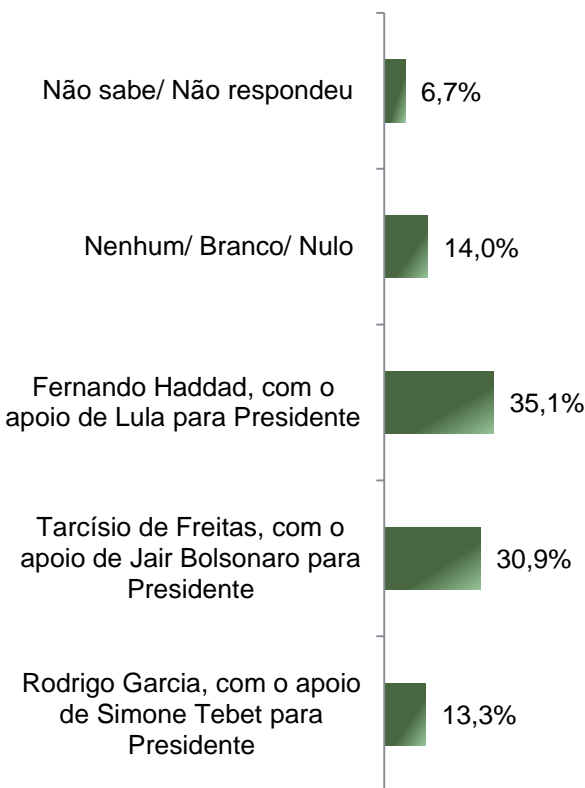
	Maio 2022	Julho – 1 2022	Julho – 2 2022
Não sabe/ Não respondeu	8,6%	9,5%	10,7%
Nenhum/ Branco/ Nulo	16,4%	11,0%	16,3%
Fernando Haddad	28,6%	30,6%	33,2%
Tarcísio de Freitas	17,9%	19,2%	22,5%
Rodrigo Garcia	7,3%	9,2%	14,0%
Vinicius Poit	0,5%	1,5%	1,2%
Gabriel Colombo	1,1%	0,5%	0,9%
Elvis Cezar	0,4%	0,1%	0,5%
Abraham Weintraub	0,3%	0,4%	0,3%
Altino Junior	0,1%	0,2%	0,3%
Marcio França	17,7%	17,0%	-
Felicio Ramuth	1,2%	0,7%	-

Se as eleições para Governador(a) do Estado de São Paulo fossem hoje e os(as) candidatos(as) fossem esses(as), em quem o(a) Sr(a) votaria?

# Situação Eleitoral – Governador

## ESTIMULADA – Outro cenário

De acordo com a Resolução-TSE n.º 23.600/2019, essa pesquisa está registrada no Tribunal Superior Eleitoral sob o n.º BR-03035/2022 para o cargo de Presidente e n.º SP-03818/2022 para o cargo de Governador e Senador.



	Não sabe/ Não respondeu	Nenhum/ Branco/ Nulo	Fernando Haddad, com o apoio de Lula para Presidente	Tarcísio de Freitas, com o apoio de Jair Bolsonaro para Presidente	Rodrigo Garcia, com o apoio de Simone Tebet para Presidente
Masculino	3,8%	11,7%	31,9%	40,3%	12,3%
Feminino	9,2%	16,2%	38,0%	22,5%	14,2%
De 16 a 24 anos	7,0%	12,0%	47,1%	21,1%	12,8%
De 25 a 34 anos	7,5%	13,9%	39,1%	28,5%	11,1%
De 35 a 44 anos	5,6%	15,1%	31,6%	34,4%	13,3%
De 45 a 59 anos	7,0%	15,4%	30,9%	32,6%	14,1%
60 anos ou mais	6,5%	13,0%	32,7%	33,2%	14,7%
Ensino Fundamental	4,4%	13,5%	38,3%	27,8%	16,0%
Ensino Médio	8,5%	15,1%	34,5%	29,2%	12,8%
Ensino Superior	6,4%	13,0%	32,5%	36,9%	11,2%
PEA	6,4%	14,7%	36,2%	30,6%	12,1%
Não PEA	7,3%	12,7%	33,0%	31,3%	15,7%

**BASE:** Eleitores do Estado de São Paulo (1880)

Se as eleições para Governador do Estado de São Paulo fossem hoje e os candidatos AGORA fossem esses, em quem o(a) Sr(a) votaria?

# Situação Eleitoral – Governador

## ESTIMULADA – Outro cenário – COMPARATIVO

De acordo com a Resolução-TSE n.º 23.600/2019, essa pesquisa está registrada no Tribunal Superior Eleitoral sob o n.º BR-03035/2022 para o cargo de Presidente e n.º SP-03818/2022 para o cargo de Governador e Senador.

	Julho – 1 2022	Julho – 2 2022
Não sabe/ Não respondeu	6,4%	6,7%
Nenhum/ Branco/ Nulo	14,4%	14,0%
Fernando Haddad, com o apoio de Lula para Presidente	36,2%	35,1%
Tarcísio de Freitas, com o apoio de Jair Bolsonaro para Presidente	31,2%	30,9%
Rodrigo Garcia, com o apoio de Simone Tebet para Presidente	11,8%	13,3%

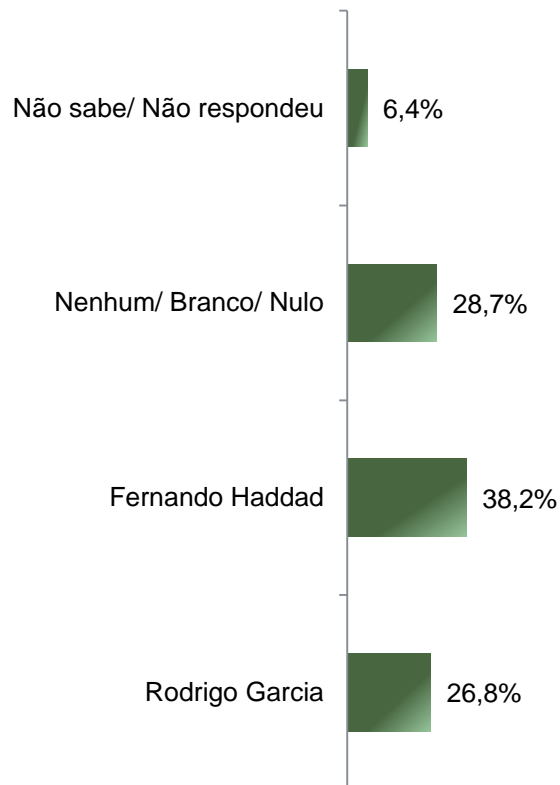
Se as eleições para Governador do Estado de São Paulo fossem hoje e os candidatos AGORA fossem esses, em quem o(a) Sr(a) votaria?

# Situação Eleitoral – Governador

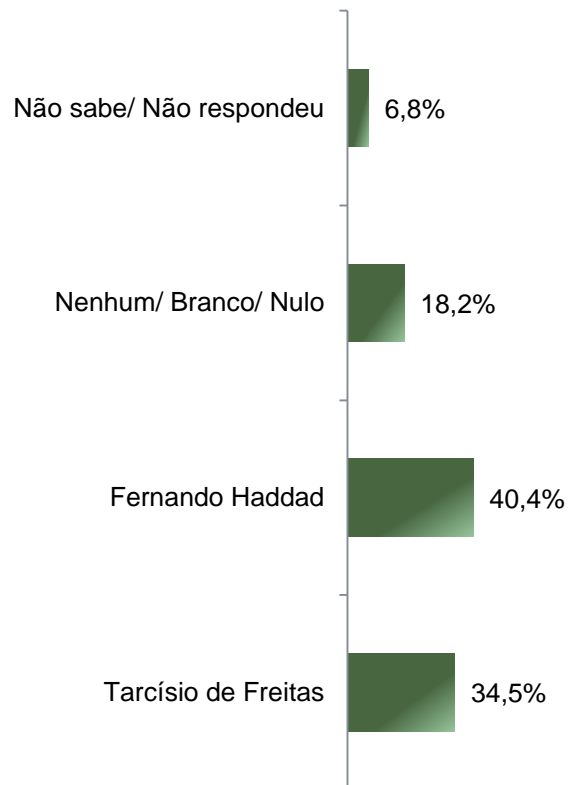
## ESTIMULADA – Outros cenários

De acordo com a Resolução-TSE n.º 23.600/2019, essa pesquisa está registrada no Tribunal Superior Eleitoral sob o n.º BR-03035/2022 para o cargo de Presidente e n.º SP-03818/2022 para o cargo de Governador e Senador.

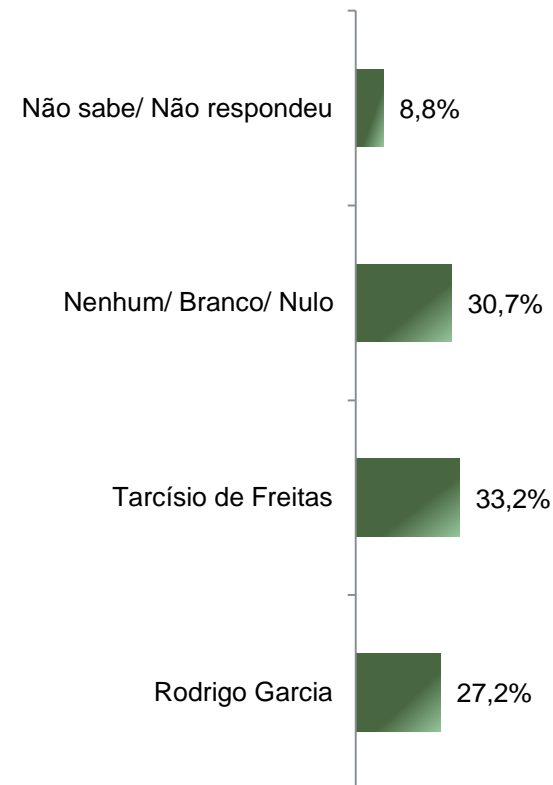
### Fernando Haddad x Rodrigo Garcia



### Fernando Haddad x Tarcísio de Freitas



### Rodrigo Garcia x Tarcísio de Freitas



**BASE:** Eleitores do Estado de São Paulo (1880)

Em um eventual segundo turno das eleições para Governador do Estado de São Paulo entre \_\_\_\_\_ e \_\_\_\_\_, em quem o(a) Sr(a) votaria?

# Potencial Eleitoral do Sr. \_\_\_\_\_

## ESTIMULADA

De acordo com a Resolução-TSE n.º 23.600/2019, essa pesquisa está registrada no Tribunal Superior Eleitoral sob o n.º BR-03035/2022 para o cargo de Presidente e n.º SP-03818/2022 para o cargo de Governador e Senador.

15

	Com certeza votaria nele para Governador do Estado de São Paulo		Poderia votar nele para Governador do Estado de São Paulo		Não votaria nele de jeito nenhum para Governador do Estado de São Paulo		Não o conhece suficientemente para opinar		Não sabe/ não opinou	
	Julho -1 2022	Julho -2 2022	Julho -1 2022	Julho -2 2022	Julho -1 2022	Julho -2 2022	Julho -1 2022	Julho -2 2022	Julho -1 2022	Julho -2 2022
Fernando Haddad	17,4%	20,4%	29,9%	27,7%	47,7%	47,0%	3,4%	3,1%	1,5%	1,8%
Tarcísio de Freitas	14,2%	17,2%	29,0%	32,8%	30,5%	29,6%	24,8%	17,8%	1,5%	2,6%
Rodrigo Garcia	3,7%	5,1%	30,4%	43,6%	39,1%	34,8%	25,1%	13,9%	1,7%	2,6%

Com relação ao Sr. \_\_\_\_\_, o(a) Sr(a) diria que:

# Potencial Eleitoral do Sr. \_\_\_\_\_

## ESTIMULADA

De acordo com a Resolução-TSE n.º 23.600/2019, essa pesquisa está registrada no Tribunal Superior Eleitoral sob o n.º BR-03035/2022 para o cargo de Presidente e n.º SP-03818/2022 para o cargo de Governador e Senador.

16

	Com certeza votaria nele para Governador de São Paulo	Poderia votar nele para Governador de São Paulo	Não votaria nele de jeito nenhum para Governador de São Paulo	Não o conhece suficientemente para opinar	Não sabe/ não opinou
Vinicius Poit	0,2%	12,0%	24,9%	60,7%	2,1%
Elvis Cezar	0,2%	6,9%	21,9%	69,0%	2,0%
Altino Junior	0,1%	6,4%	21,2%	70,7%	1,5%
Gabriel Colombo	0,1%	8,6%	26,3%	63,3%	1,7%
Abraham Weintraub	0,0%	8,7%	28,1%	61,3%	1,9%

Com relação ao Sr. \_\_\_\_\_, o(a) Sr(a) diria que:

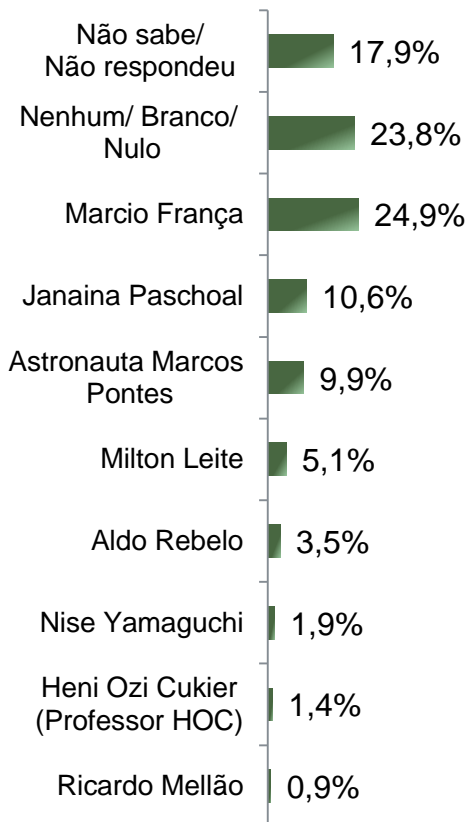


De acordo com a Resolução-TSE n.º 23.600/2019, essa pesquisa está registrada no Tribunal Superior Eleitoral sob o n.º BR-03035/2022 para o cargo de Presidente e n.º SP-03818/2022 para o cargo de Governador e Senador.

# Situação Eleitoral para o Legislativo Federal

# Situação Eleitoral – Senador(a) ESTIMULADA

De acordo com a Resolução-TSE n.º 23.600/2019, essa pesquisa está registrada no Tribunal Superior Eleitoral sob o n.º BR-03035/2022 para o cargo de Presidente e n.º SP-03818/2022 para o cargo de Governador e Senador.



	Não sabe/ Não respondeu	Nenhum/ Branco/ Nulo	Marcio França	Janaina Paschoal	Astronauta Marcos Pontes	Milton Leite	Aldo Rebelo	Nise Yamaguchi	Heni Ozi Cukier (Professor HOC)	Ricardo Mellão
Masculino	13,6%	20,8%	26,9%	12,2%	13,6%	5,4%	4,0%	1,5%	1,2%	0,8%
Feminino	21,8%	26,5%	23,2%	9,2%	6,6%	4,7%	3,1%	2,2%	1,6%	1,0%
De 16 a 24 anos	19,4%	26,9%	23,6%	9,1%	8,7%	6,2%	1,7%	1,7%	2,5%	0,4%
De 25 a 34 anos	17,7%	22,4%	25,5%	10,5%	10,0%	5,8%	2,8%	2,5%	1,9%	0,8%
De 35 a 44 anos	16,3%	24,2%	24,7%	10,5%	12,0%	4,8%	2,8%	1,8%	1,5%	1,3%
De 45 a 59 anos	19,6%	24,9%	24,1%	9,8%	9,2%	4,3%	4,3%	1,5%	1,5%	0,9%
60 anos ou mais	16,8%	21,6%	26,4%	12,7%	9,4%	4,8%	5,0%	1,9%	0,2%	1,0%
Ensino Fundamental	14,0%	21,1%	28,9%	9,9%	9,9%	5,0%	5,5%	2,3%	2,8%	0,5%
Ensino Médio	17,8%	27,6%	23,4%	10,7%	8,7%	5,9%	2,7%	1,2%	0,7%	1,2%
Ensino Superior	22,6%	20,8%	23,0%	11,4%	11,8%	3,8%	2,6%	2,4%	1,0%	0,8%
PEA	17,8%	25,3%	24,8%	10,4%	10,0%	4,7%	2,7%	1,8%	1,3%	1,0%
Não PEA	18,2%	20,8%	25,2%	11,0%	9,6%	5,8%	5,2%	1,9%	1,6%	0,6%

BASE: Eleitores do Estado de São Paulo (1880)

Se as eleições para Senador(a) do Estado de São Paulo fossem hoje e os(as) candidatos(as) AGORA fossem esses(as), em quem o(a) Sr(a) votaria?

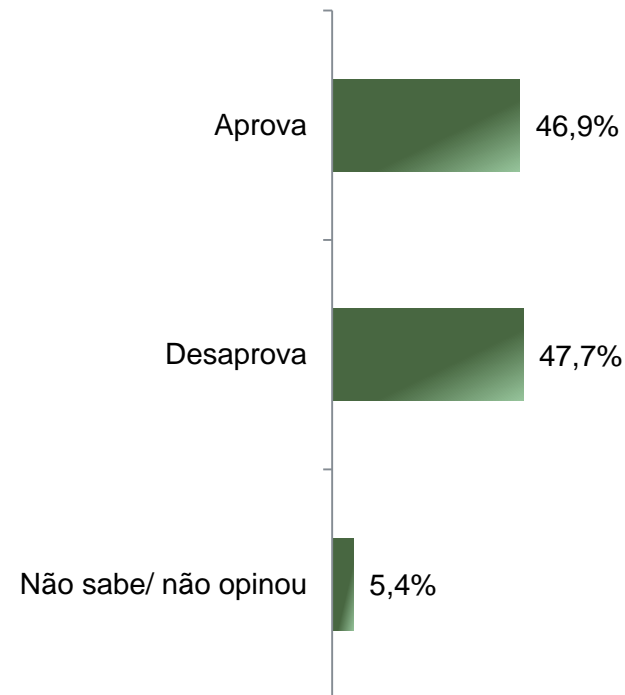
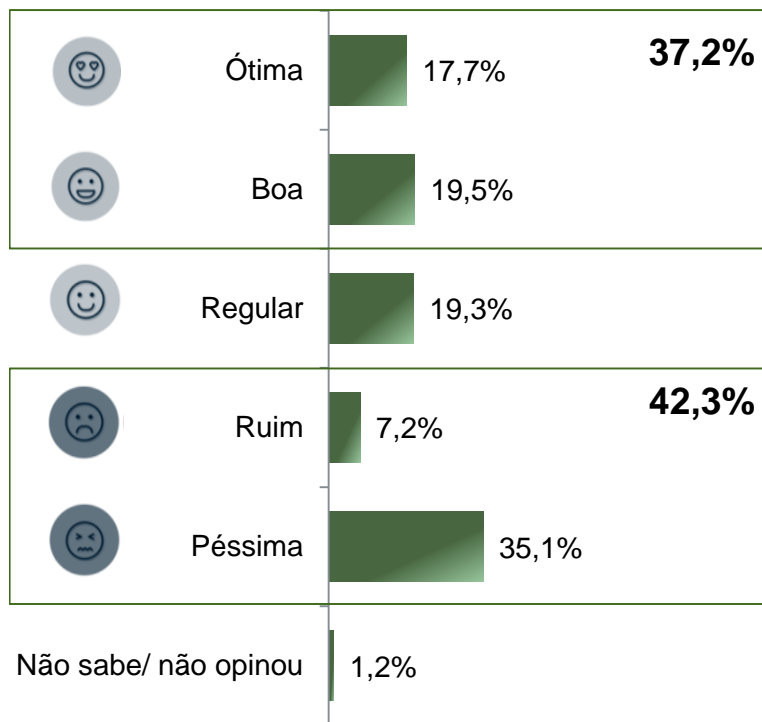
De acordo com a Resolução-TSE n.º 23.600/2019, essa pesquisa está registrada no Tribunal Superior Eleitoral sob o n.º BR-03035/2022 para o cargo de Presidente e n.º SP-03818/2022 para o cargo de Governador e Senador.

# Avaliação da Administração Federal

# Avaliação e Aprovação da administração do Presidente Jair Bolsonaro

## ESTIMULADA

De acordo com a Resolução-TSE n.º 23.600/2019, essa pesquisa está registrada no Tribunal Superior Eleitoral sob o n.º BR-03035/2022 para o cargo de Presidente e n.º SP-03818/2022 para o cargo de Governador e Senador.



**BASE:** Eleitores do Estado de São Paulo (1880)

A administração do Presidente Jair Bolsonaro está sendo ótima, boa, regular, ruim ou péssima?  
De uma maneira geral, o(a) Sr(a) diria que aprova ou desaprova a administração do Presidente Jair Bolsonaro, até o momento?

# Avaliação e Aprovação da administração do Presidente Jair Bolsonaro

## ESTIMULADA – COMPARATIVO

De acordo com a Resolução-TSE n.º 23.600/2019, essa pesquisa está registrada no Tribunal Superior Eleitoral sob o n.º BR-03035/2022 para o cargo de Presidente e n.º SP-03818/2022 para o cargo de Governador e Senador.

21

	Maio 2022	Julho – 1 2022	Julho – 2 2022
Ótima	16,0%	16,0%	17,7%
Boa	18,9%	18,3%	19,5%
Regular	20,5%	21,8%	19,3%
Ruim	7,9%	9,2%	7,2%
Péssima	35,7%	33,6%	35,1%
Não sabe/ não opinou	0,9%	1,0%	1,2%

	Maio 2022	Julho – 1 2022	Julho – 2 2022
Aprova	44,9%	45,3%	46,9%
Desaprova	50,4%	49,5%	47,7%
Não sabe/ não opinou	4,7%	5,2%	5,4%

A administração do Presidente Jair Bolsonaro está sendo ótima, boa, regular, ruim ou péssima?  
De uma maneira geral, o(a) Sr(a) diria que aprova ou desaprova a administração do Presidente Jair Bolsonaro, até o momento?

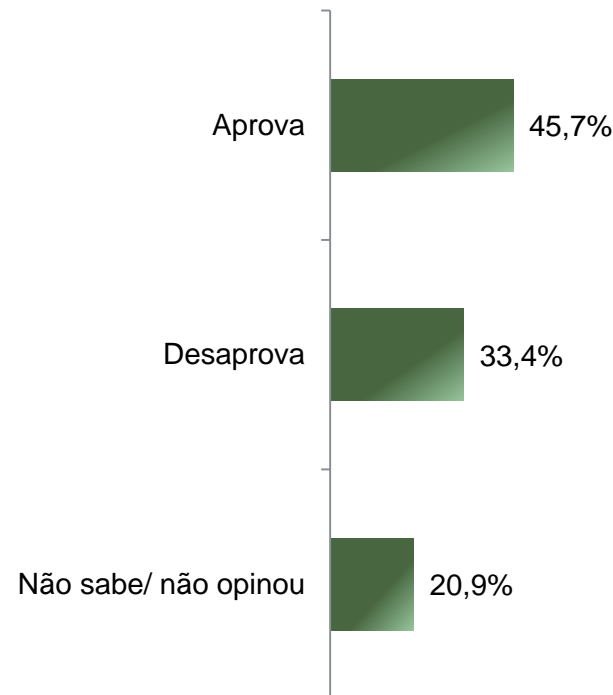
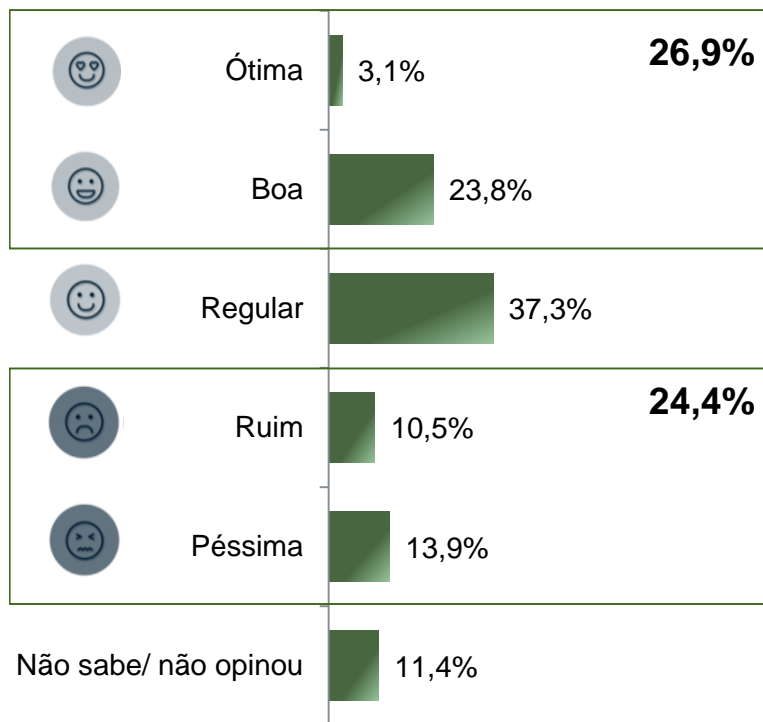
De acordo com a Resolução-TSE n.º 23.600/2019, essa pesquisa está registrada no Tribunal Superior Eleitoral sob o n.º BR-03035/2022 para o cargo de Presidente e n.º SP-03818/2022 para o cargo de Governador e Senador.

# Avaliação da Administração Estadual

# Avaliação e Aprovação da administração do Governador Rodrigo Garcia

## ESTIMULADA

De acordo com a Resolução-TSE n.º 23.600/2019, essa pesquisa está registrada no Tribunal Superior Eleitoral sob o n.º BR-03035/2022 para o cargo de Presidente e n.º SP-03818/2022 para o cargo de Governador e Senador.



**BASE:** Eleitores do Estado de São Paulo (1880)

A administração do Governador Rodrigo Garcia está sendo ótima, boa, regular, ruim ou péssima?  
De uma maneira geral, o(a) Sr(a) diria que aprova ou desaprova a administração do Governador Rodrigo Garcia, até o momento?

# Avaliação e Aprovação da administração do Governador Rodrigo Garcia

## ESTIMULADA – COMPARATIVO

De acordo com a Resolução-TSE n.º 23.600/2019, essa pesquisa está registrada no Tribunal Superior Eleitoral sob o n.º BR-03035/2022 para o cargo de Presidente e n.º SP-03818/2022 para o cargo de Governador e Senador.

24

	Maio 2022	Julho – 1 2022	Julho – 2 2022
Ótima	1,9%	2,6%	3,1%
Boa	17,8%	18,2%	23,8%
Regular	35,3%	39,6%	37,3%
Ruim	11,3%	10,8%	10,5%
Péssima	14,7%	14,0%	13,9%
Não sabe/ não opinou	19,0%	14,8%	11,4%

	Maio 2022	Julho – 1 2022	Julho – 2 2022
Aprova	35,3%	38,8%	45,7%
Desaprova	36,4%	35,3%	33,4%
Não sabe/ não opinou	28,3%	25,9%	20,9%

A administração do Governador Rodrigo Garcia está sendo ótima, boa, regular, ruim ou péssima?  
De uma maneira geral, o(a) Sr(a) diria que aprova ou desaprova a administração do Governador Rodrigo Garcia, até o momento?



De acordo com a Resolução-TSE n.º 23.600/2019, essa pesquisa está registrada no Tribunal Superior Eleitoral sob o n.º BR-03035/2022 para o cargo de Presidente e n.º SP-03818/2022 para o cargo de Governador e Senador.



**Obrigado pela atenção!**