

De acordo com a Resolução-TSE n.º 23.600/2019, essa pesquisa está registrada no Tribunal Superior Eleitoral sob o n.º BR-07010/2022 para o cargo de Presidente.



Pesquisa de Opinião Pública Estado da Bahia

Account Manager: Murilo Hidalgo

Metodologia

De acordo com a Resolução-TSE n.º 23.600/2019, essa pesquisa está registrada no Tribunal Superior Eleitoral sob o n.º BR-07010/2022 para o cargo de Presidente.

Metodologia

De acordo com a Resolução-TSE n.º 23.600/2019, essa pesquisa está registrada no Tribunal Superior Eleitoral sob o n.º BR-07010/2022 para o cargo de Presidente.

Curitiba, 16 de agosto de 2022

Apresentamos a seguir os resultados da pesquisa de opinião pública realizada no **Estado da Bahia**, com o objetivo de consultar à população sobre a **situação eleitoral para o Executivo Federal e avaliação da administração Federal**.

PROCEDIMENTOS UTILIZADOS NA REALIZAÇÃO DA PESQUISA

O universo desta pesquisa abrange os eleitores do **Estado da Bahia**. Para a realização desta pesquisa foi utilizada uma amostra de **1640** eleitores, sendo esta estratificada segundo gênero, faixa etária, grau de escolaridade e renda domiciliar mensal. O trabalho de levantamento de dados foi feito através de **entrevistas pessoais** com eleitores com 16 anos ou mais em **70** municípios **entre os dias 11 a 15 de agosto de 2022**, sendo auditadas simultaneamente à sua realização, 20,0% das entrevistas.

Tal amostra representativa do **Estado da Bahia** atinge um nível de confiança de 95,0% para uma margem estimada de erro de aproximadamente **2,5 pontos percentuais** para os resultados gerais. Para a seleção da amostra utilizou-se o método de amostragem estratificada proporcional. Conforme o mapeamento do Estado em **7 mesorregiões** homogêneas segundo o IBGE, considerou-se esta divisão geográfica como primeira estratificação. Dentro de cada mesorregião, agruparam-se os municípios em grupos homogêneos, procedendo-se à estratificação proporcional final da amostra. **A Paraná Pesquisas encontra-se registrada no Conselho Regional de Estatística da 1ª, 2ª, 3ª, 4ª, 5ª, 6ª e 7ª Região sob o nº 3122/22.**

A amostra é representativa do eleitorado da área pesquisada e foi selecionada em três etapas. Na primeira etapa realizou-se um sorteio probabilístico dos municípios onde as entrevistas foram realizadas através do método PPT (Probabilidade Proporcional ao Tamanho), considerando a população eleitora residente nos municípios como base para essa seleção. Na segunda etapa, fez-se um sorteio probabilístico das localidades, onde as entrevistas foram realizadas, através do método PPT (Probabilidade Proporcional ao Tamanho), tomando a população eleitora residente nas localidades como base para essa seleção. Na terceira etapa, a seleção dos entrevistados dentro da localidade, foi feita utilizando-se quotas amostrais proporcionais, em função das seguintes variáveis: gênero, faixa etária, escolaridade e renda domiciliar mensal. Fonte de Dados: IBGE Censo 2010 e TSE – Julho 2022

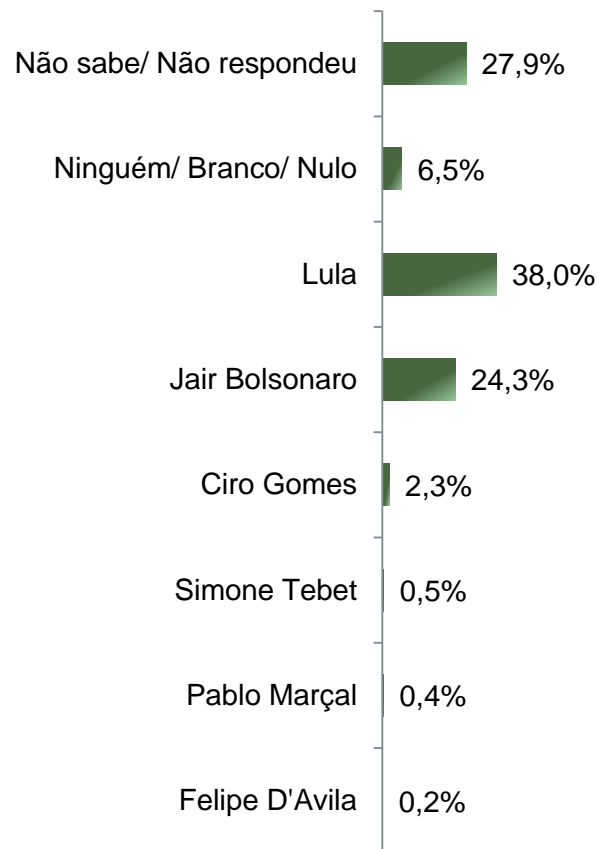
Situação Eleitoral para o Executivo Federal

De acordo com a Resolução-TSE n.º 23.600/2019, essa pesquisa está registrada no Tribunal Superior Eleitoral sob o n.º BR-07010/2022 para o cargo de Presidente.

Situação Eleitoral – Presidente

ESPONTÂNEA

De acordo com a Resolução-TSE n.º 23.600/2019, essa pesquisa está registrada no Tribunal Superior Eleitoral sob o n.º BR-07010/2022 para o cargo de Presidente.




BASE: Eleitores do Estado da Bahia (1640)

Se as eleições para Presidente do Brasil fossem hoje, em quem o(a) Sr(a) votaria?

Situação Eleitoral – Presidente

ESTIMULADA

De acordo com a Resolução-TSE n.º 23.600/2019, essa pesquisa está registrada no Tribunal Superior Eleitoral sob o n.º BR-07010/2022 para o cargo de Presidente.



	Não sabe/ Não respondeu	Nenhum/ Branco/ Nulo	Lula	Jair Bolsonaro	Ciro Gomes	Simone Tebet	Pablo Marçal	Felipe D'Avila	Vera	Eymael	Roberto Jefferson	Sofia Manzano	Soraya Thronicke
Masculino	2,6%	7,0%	43,9%	36,8%	7,2%	0,6%	1,4%	0,4%	0,0%	0,0%	0,1%	0,0%	0,0%
Feminino	6,8%	9,0%	51,3%	23,2%	6,6%	1,6%	0,7%	0,0%	0,3%	0,1%	0,0%	0,1%	0,2%
De 16 a 24 anos	5,2%	11,3%	49,4%	22,9%	8,2%	0,4%	0,9%	0,4%	0,4%	0,0%	0,0%	0,0%	0,9%
De 25 a 34 anos	5,5%	8,5%	43,9%	31,1%	7,6%	0,3%	2,1%	0,3%	0,3%	0,3%	0,0%	0,0%	0,0%
De 35 a 44 anos	3,6%	8,6%	45,6%	31,4%	6,4%	1,9%	1,4%	0,3%	0,3%	0,0%	0,3%	0,3%	0,0%
De 45 a 59 anos	4,6%	5,3%	49,4%	30,9%	7,6%	1,5%	0,8%	0,0%	0,0%	0,0%	0,0%	0,0%	0,0%
60 anos ou mais	5,2%	8,0%	50,9%	29,8%	4,9%	1,2%	0,0%	0,0%	0,0%	0,0%	0,0%	0,0%	0,0%
Ensino Fundamental	5,5%	8,0%	52,4%	26,2%	5,8%	1,4%	0,2%	0,3%	0,2%	0,0%	0,2%	0,0%	0,0%
Ensino Médio	4,3%	8,2%	46,5%	29,6%	7,5%	1,0%	2,1%	0,0%	0,3%	0,0%	0,0%	0,2%	0,3%
Ensino Superior	4,2%	7,9%	41,3%	36,2%	7,9%	1,1%	0,8%	0,3%	0,0%	0,3%	0,0%	0,0%	0,0%
PEA	4,4%	8,1%	46,8%	31,2%	6,2%	1,1%	1,5%	0,2%	0,3%	0,0%	0,1%	0,0%	0,2%
Não PEA	5,3%	7,9%	49,4%	27,2%	8,1%	1,3%	0,3%	0,2%	0,0%	0,2%	0,0%	0,2%	0,0%

BASE: Eleitores do Estado da Bahia (1640)

Se as eleições para Presidente do Brasil fossem hoje e os(as) candidatos(as) fossem esses(as), em quem o(a) Sr(a) votaria?

Situação Eleitoral – Presidente

ESTIMULADA - COMPARATIVO

De acordo com a Resolução-TSE n.º 23.600/2019, essa pesquisa está registrada no Tribunal Superior Eleitoral sob o n.º BR-07010/2022 para o cargo de Presidente.

	Abril 2022	Julho 2022	Agosto 2022
Não sabe/ Não respondeu	4,1%	4,9%	4,8%
Nenhum/ Branco/ Nulo	8,2%	7,5%	8,0%
Lula	51,3%	49,8%	47,7%
Jair Bolsonaro	25,8%	26,5%	29,7%
Ciro Gomes	6,9%	8,5%	6,9%
Simone Tebet	0,5%	0,6%	1,2%
Pablo Marçal	-	0,6%	1,0%
Felipe D'Avila	0,2%	0,2%	0,2%
Vera	-	0,2%	0,2%
Eymael	-	0,0%	0,1%
Sofia Manzano	-	0,0%	0,1%
Roberto Jefferson	-	-	0,1%
Soraia Thronicke	-	-	0,1%
Léo Péricles	-	0,1%	0,0%
André Janones	1,2%	1,0%	-
João Doria	1,2%	-	-
Luciano Bivar	0,8%	0,0%	-

Se as eleições para Presidente do Brasil fossem hoje e os(as) candidatos(as) fossem esses(as), em quem o(a) Sr(a) votaria?

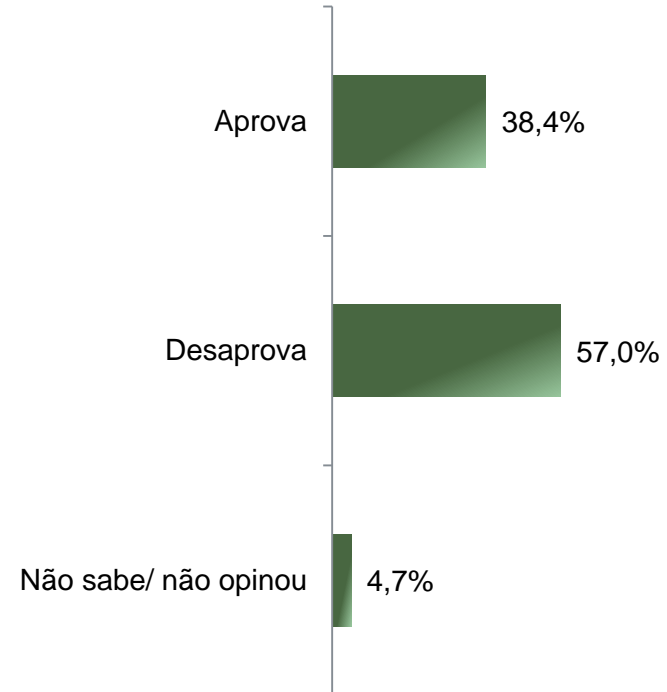
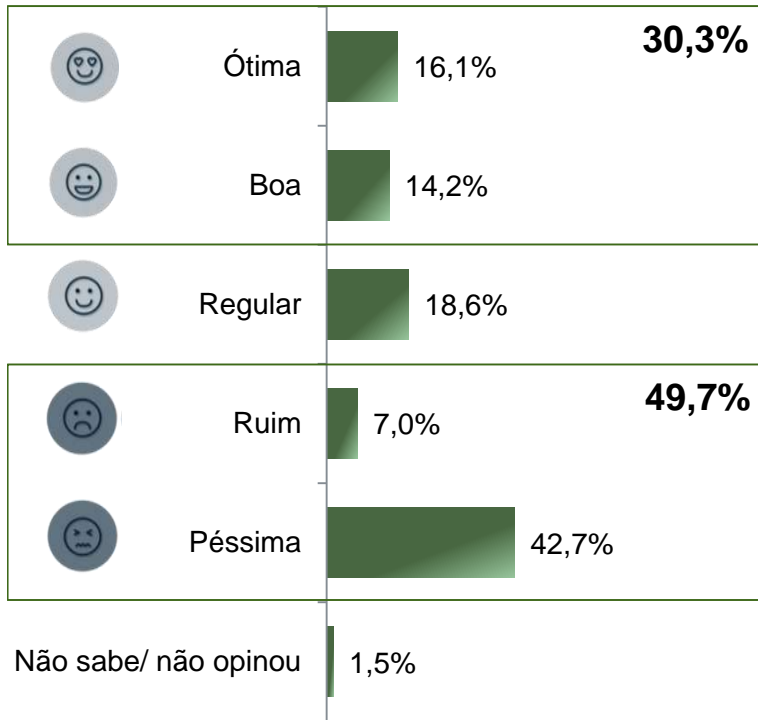
Avaliação da Administração Federal

De acordo com a Resolução-TSE n.º 23.600/2019, essa pesquisa está registrada no Tribunal Superior Eleitoral sob o n.º BR-07010/2022 para o cargo de Presidente.

Avaliação e Aprovação da administração do Presidente Jair Bolsonaro

ESTIMULADA

De acordo com a Resolução-TSE n.º 23.600/2019, essa pesquisa está registrada no Tribunal Superior Eleitoral sob o n.º BR-07010/2022 para o cargo de Presidente.



BASE: Eleitores do Estado da Bahia (1640)

A administração do Presidente Jair Bolsonaro, está sendo ótima, boa, regular, ruim ou péssima?
De uma maneira geral, o(a) Sr(a) diria que aprova ou desaprova a administração do Presidente Jair Bolsonaro, até o momento?

Avaliação e Aprovação da administração do Presidente Jair Bolsonaro

ESTIMULADA – COMPARATIVO

De acordo com a Resolução-TSE n.º 23.600/2019, essa pesquisa está registrada no Tribunal Superior Eleitoral sob o n.º BR-07010/2022 para o cargo de Presidente.

10

	Abril 2022	Julho 2022	Agosto 2022
Ótima	11,9%	12,2%	16,1%
Boa	12,6%	13,2%	14,2%
Regular	19,1%	19,0%	18,6%
Ruim	9,4%	9,1%	7,0%
Péssima	45,8%	45,1%	42,7%
Não sabe/ não opinou	1,2%	1,4%	1,5%

	Abril 2022	Julho 2022	Agosto 2022
Aprova	33,6%	34,1%	38,4%
Desaprova	62,3%	62,1%	57,0%
Não sabe/ não opinou	4,1%	3,8%	4,7%

A administração do Presidente Jair Bolsonaro, está sendo ótima, boa, regular, ruim ou péssima?
De uma maneira geral, o(a) Sr(a) diria que aprova ou desaprova a administração do Presidente Jair Bolsonaro, até o momento?

Aprovação da administração do Presidente Jair Bolsonaro ESTIMULADA

De acordo com a Resolução-TSE n.º 23.600/2019, essa pesquisa está registrada no Tribunal Superior Eleitoral sob o n.º BR-07010/2022 para o cargo de Presidente.



	Aprova	Desaprova	Não sabe/ não opinou
Masculino	46,4%	49,4%	4,2%
Feminino	31,0%	63,9%	5,1%
De 16 a 24 anos	32,0%	62,8%	5,2%
De 25 a 34 anos	41,5%	54,6%	4,0%
De 35 a 44 anos	38,3%	56,7%	5,0%
De 45 a 59 anos	38,5%	56,7%	4,8%
60 anos ou mais	39,6%	55,8%	4,6%
Ensino Fundamental	36,2%	58,8%	5,0%
Ensino Médio	37,7%	56,7%	5,6%
Ensino Superior	43,5%	53,9%	2,5%
PEA	39,1%	56,6%	4,3%
Não PEA	37,1%	57,6%	5,3%

BASE: Eleitores do Estado da Bahia (1640)

De uma maneira geral, o(a) Sr(a) diria que aprova ou desaprova a administração do Presidente Jair Bolsonaro, até o momento?



Obrigado pela atenção!