

De acordo com a Resolução-TSE n.º 23.600/2019, essa pesquisa está registrada no Tribunal Superior Eleitoral sob o n.º BR-03110/2022 para o cargo de Presidente.



Pesquisa de Opinião Pública Estado do Amapá

Account Manager: Murilo Hidalgo

(paranapesquisas@gmail.com / paranapesquisas@paranapesquisas.com.br)

Metodologia

De acordo com a Resolução-TSE n.º 23.600/2019, essa pesquisa está registrada no Tribunal Superior Eleitoral sob o n.º BR-03110/2022 para o cargo de Presidente.

Metodologia

De acordo com a Resolução-TSE n.º 23.600/2019, essa pesquisa está registrada no Tribunal Superior Eleitoral sob o n.º BR-03110/2022 para o cargo de Presidente.

Curitiba, 26 de agosto de 2022

Apresentamos a seguir os resultados da pesquisa de opinião pública realizada no **Estado do Amapá**, com o objetivo de consultar à população sobre a **situação eleitoral para o Executivo Federal avaliação da administração Federal**.

PROCEDIMENTOS UTILIZADOS NA REALIZAÇÃO DA PESQUISA

O universo desta pesquisa abrange os eleitores do **Estado do Amapá**. Para a realização desta pesquisa foi utilizada uma amostra de **1280** eleitores, sendo esta estratificada segundo gênero, faixa etária, grau de escolaridade e renda domiciliar mensal. O trabalho de levantamento de dados foi feito através de **entrevistas pessoais** com eleitores com 16 anos ou mais em **16** municípios **entre os dias 22 e 25 de agosto de 2022**, sendo auditadas simultaneamente à sua realização, 20,0% das entrevistas.

Tal amostra representativa do **Estado do Amapá** atinge um nível de confiança de 95,0% para uma margem estimada de erro de aproximadamente **2,8 pontos percentuais** para os resultados gerais. Para a seleção da amostra utilizou-se o método de amostragem estratificada proporcional. Conforme o mapeamento do Estado em **4 Mesorregiões** homogêneas segundo o IBGE, considerou-se esta divisão geográfica como primeira estratificação. Dentro de cada Mesorregião, agruparam-se os municípios em grupos homogêneos, procedendo-se à estratificação proporcional final da amostra. **A Paraná Pesquisas encontra-se registrada no Conselho Regional de Estatística da 1ª, 2ª, 3ª, 4ª, 5ª, 6ª e 7ª Região sob o nº 3122/22.**

A amostra é representativa do eleitorado da área pesquisada e foi selecionada em três etapas. Na primeira etapa realizou-se um sorteio probabilístico dos municípios onde as entrevistas foram realizadas através do método PPT (Probabilidade Proporcional ao Tamanho), considerando a população eleitora residente nos municípios como base para essa seleção. Na segunda etapa, fez-se um sorteio probabilístico das localidades, onde as entrevistas foram realizadas, através do método PPT (Probabilidade Proporcional ao Tamanho), tomando a população eleitora residente nas localidades como base para essa seleção. Na terceira etapa, a seleção dos entrevistados dentro da localidade, foi feita utilizando-se quotas amostrais proporcionais, em função das seguintes variáveis: gênero, faixa etária, escolaridade e renda domiciliar mensal. Fonte de Dados: IBGE Censo 2010 e TSE – Julho 2022.

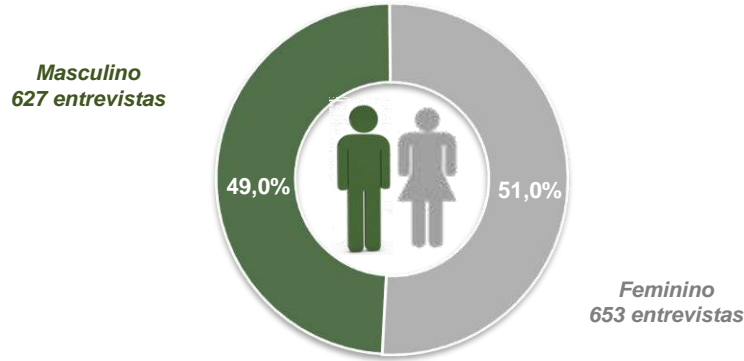
Perfil da Amostra

De acordo com a Resolução-TSE n.º 23.600/2019, essa pesquisa está registrada no Tribunal Superior Eleitoral sob o n.º BR-03110/2022 para o cargo de Presidente.

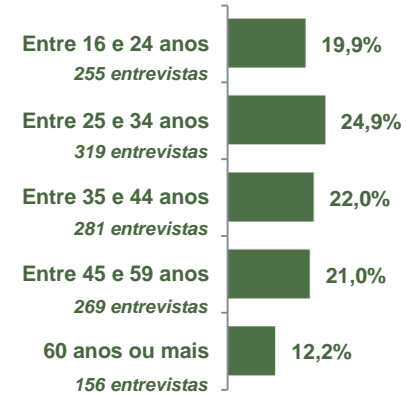
Perfil da Amostra

De acordo com a Resolução-TSE n.º 23.600/2019, essa pesquisa está registrada no Tribunal Superior Eleitoral sob o n.º BR-03110/2022 para o cargo de Presidente.

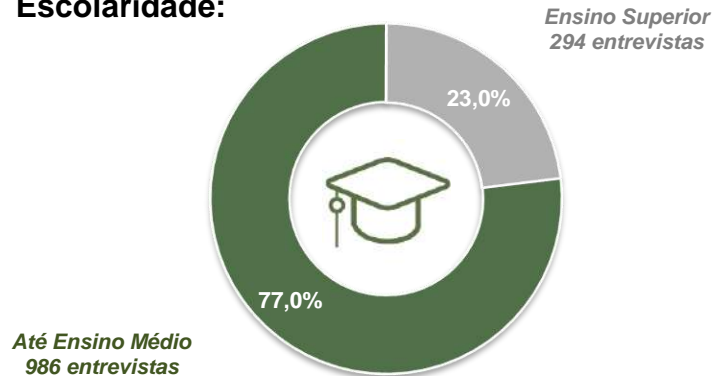
Gênero:



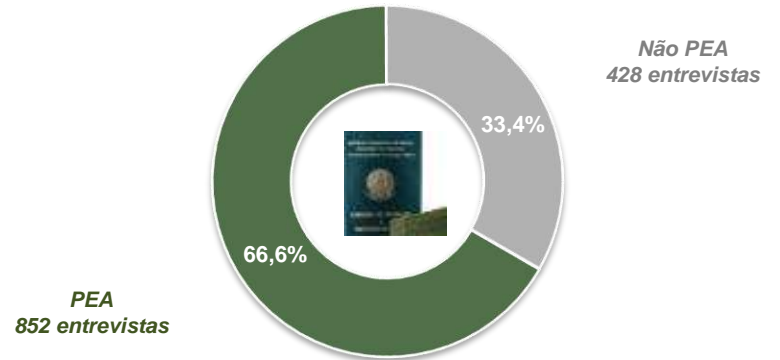
Faixa Etária:



Escolaridade:



Nível Econômico:



BASE: Eleitores do Estado do Amapá (1280)

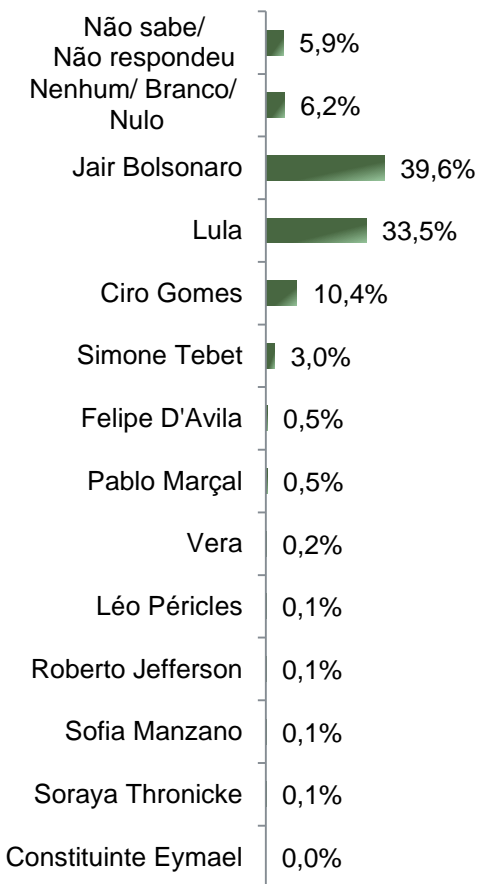
Situação Eleitoral para o Executivo Federal

De acordo com a Resolução-TSE n.º 23.600/2019, essa pesquisa está registrada no Tribunal Superior Eleitoral sob o n.º BR-03110/2022 para o cargo de Presidente.

Situação Eleitoral – Presidente

ESTIMULADA

De acordo com a Resolução-TSE n.º 23.600/2019, essa pesquisa está registrada no Tribunal Superior Eleitoral sob o n.º BR-03110/2022 para o cargo de Presidente.



	Não sabe/ Não respondeu	Nenhum/ Branco/ Nulo	Jair Bolsonaro	Lula	Ciro Gomes	Simone Tebet	Felipe D'Avila	Pablo Marçal	Vera	Léo Péricles	Roberto Jefferson	Sofia Manzano	Soraya Thronicke
Masculino	4,5%	4,9%	45,8%	31,7%	9,3%	2,6%	0,2%	0,3%	0,5%	0,2%	0,2%	0,0%	0,0%
Feminino	7,2%	7,4%	33,7%	35,2%	11,5%	3,4%	0,8%	0,6%	0,0%	0,0%	0,0%	0,2%	0,2%
De 16 a 24 anos	8,6%	7,1%	35,7%	31,4%	13,7%	2,4%	0,8%	0,0%	0,0%	0,0%	0,0%	0,4%	0,0%
De 25 a 34 anos	5,0%	6,0%	40,8%	31,0%	11,6%	3,1%	0,9%	0,6%	0,6%	0,0%	0,0%	0,0%	0,3%
De 35 a 44 anos	5,3%	6,4%	43,8%	30,2%	9,3%	3,2%	0,4%	0,7%	0,0%	0,4%	0,4%	0,0%	0,0%
De 45 a 59 anos	5,2%	5,9%	37,2%	37,9%	9,7%	3,0%	0,0%	0,7%	0,4%	0,0%	0,0%	0,0%	0,0%
60 anos ou mais	5,1%	5,1%	40,4%	40,4%	5,8%	3,2%	0,0%	0,0%	0,0%	0,0%	0,0%	0,0%	0,0%
Ensino Fundamental	6,6%	7,5%	37,2%	36,5%	9,4%	2,6%	0,2%	0,0%	0,0%	0,0%	0,0%	0,0%	0,0%
Ensino Médio	6,4%	5,9%	39,6%	34,2%	9,1%	3,0%	0,7%	0,2%	0,4%	0,2%	0,0%	0,2%	0,2%
Ensino Superior	3,7%	4,8%	43,2%	27,9%	14,3%	3,4%	0,3%	1,7%	0,3%	0,0%	0,3%	0,0%	0,0%
PEA	5,4%	6,2%	42,0%	32,0%	9,5%	3,2%	0,5%	0,6%	0,4%	0,1%	0,0%	0,0%	0,1%
Não PEA	6,8%	6,1%	34,8%	36,4%	12,1%	2,6%	0,5%	0,2%	0,0%	0,0%	0,2%	0,2%	0,0%

BASE: Eleitores do Estado do Amapá (1280)

Se as eleições para Presidente do Brasil fossem hoje e os(as) candidatos(as) fossem esses(as), em quem o(a) Sr(a) votaria?

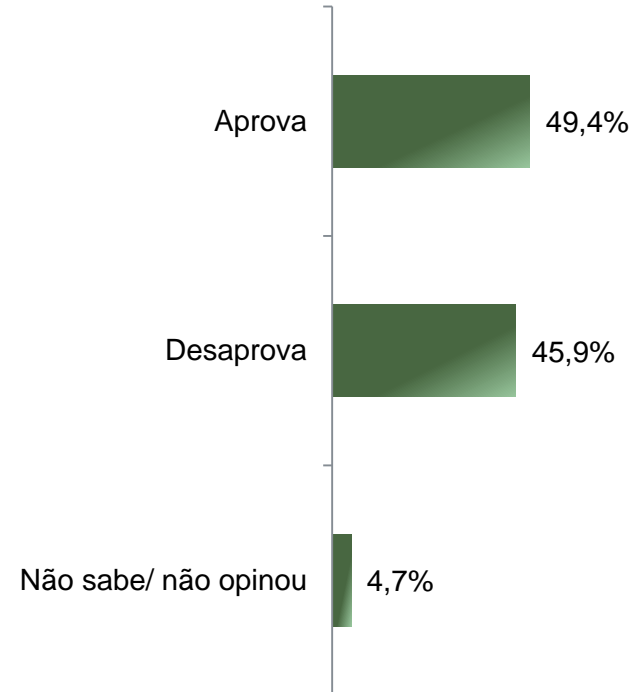
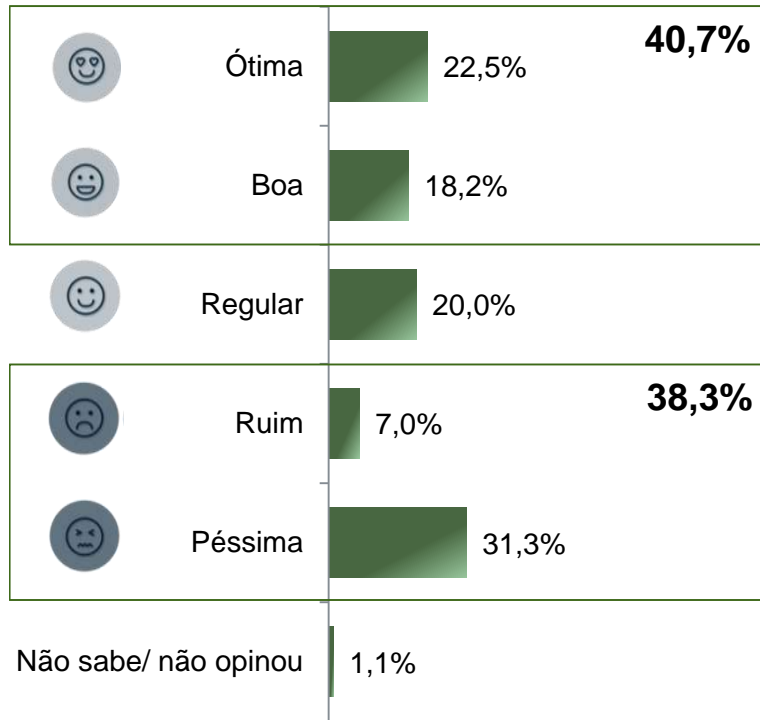
Avaliação da Administração Federal

De acordo com a Resolução-TSE n.º 23.600/2019, essa pesquisa está registrada no Tribunal Superior Eleitoral sob o n.º BR-03110/2022 para o cargo de Presidente.

Avaliação e Aprovação da administração do Presidente Jair Bolsonaro

ESTIMULADA

De acordo com a Resolução-TSE n.º 23.600/2019, essa pesquisa está registrada no Tribunal Superior Eleitoral sob o n.º BR-03110/2022 para o cargo de Presidente.



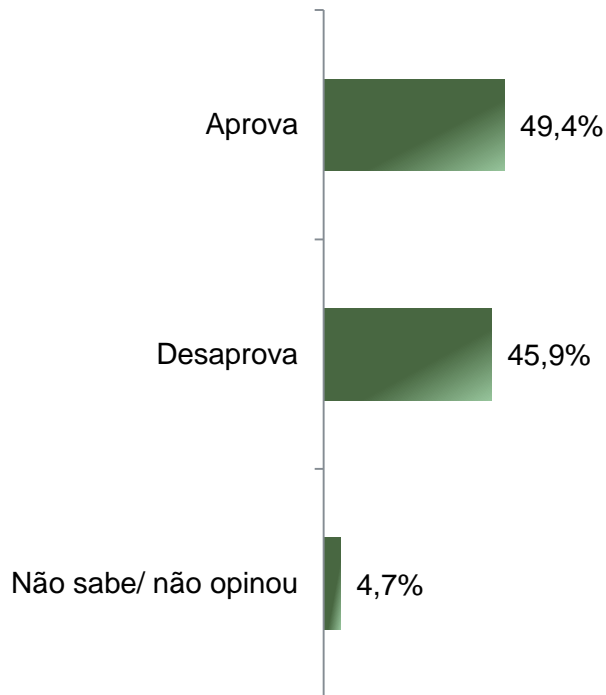
BASE: Eleitores do Estado do Amapá (1280)

A administração do Presidente Jair Bolsonaro, está sendo ótima, boa, regular, ruim ou péssima?
De uma maneira geral, o(a) Sr(a) diria que aprova ou desaprova a administração do Presidente Jair Bolsonaro, até o momento?

Aprovação da administração do Presidente Jair Bolsonaro

ESTIMULADA

De acordo com a Resolução-TSE n.º 23.600/2019, essa pesquisa está registrada no Tribunal Superior Eleitoral sob o n.º BR-03110/2022 para o cargo de Presidente.



	Aprova	Desaprova	Não sabe/ não opinou
Masculino	54,9%	41,5%	3,7%
Feminino	44,1%	50,2%	5,7%
De 16 a 24 anos	47,1%	46,7%	6,3%
De 25 a 34 anos	49,5%	44,2%	6,3%
De 35 a 44 anos	54,4%	43,4%	2,1%
De 45 a 59 anos	47,2%	49,1%	3,7%
60 anos ou mais	47,4%	47,4%	5,1%
Ensino Fundamental	48,0%	47,8%	4,2%
Ensino Médio	50,3%	44,0%	5,7%
Ensino Superior	49,7%	46,9%	3,4%
PEA	51,1%	45,0%	4,0%
Não PEA	46,0%	47,9%	6,1%

BASE: Eleitores do Estado do Amapá (1280)

De uma maneira geral, o(a) Sr(a) diria que aprova ou desaprova a administração do Presidente Jair Bolsonaro, até o momento?



Obrigado pela atenção!