

De acordo com a Resolução-TSE n.º 23.600/2019, essa pesquisa está registrada no Tribunal Superior Eleitoral sob o n.º BR-07279/2022 para o cargo de Presidente.



Pesquisa de Opinião Pública Estado do Mato Grosso do Sul

Account Manager: Murilo Hidalgo

Metodologia

De acordo com a Resolução-TSE n.º 23.600/2019, essa pesquisa está registrada no Tribunal Superior Eleitoral sob o n.º BR-07279/2022 para o cargo de Presidente.

Metodologia

De acordo com a Resolução-TSE n.º 23.600/2019, essa pesquisa está registrada no Tribunal Superior Eleitoral sob o n.º BR-07279/2022 para o cargo de Presidente.

3

Curitiba, 19 de agosto de 2022

Apresentamos a seguir os resultados da pesquisa de opinião pública realizada no **Estado do Mato Grosso do Sul**, com o objetivo de consultar à população sobre **a situação eleitoral para o Executivo Federal, Legislativo Federal e avaliação da administração Federal**.

PROCEDIMENTOS UTILIZADOS NA REALIZAÇÃO DA PESQUISA

O universo desta pesquisa abrange os eleitores do **Estado do Mato Grosso do Sul**. Para a realização desta pesquisa foi utilizada uma amostra de **1540** eleitores, sendo esta estratificada segundo gênero, faixa etária, grau de escolaridade e renda domiciliar mensal e posição geográfica. O trabalho de levantamento de dados foi feito através de **entrevistas pessoais**, com eleitores com 16 anos ou mais em **46** municípios **entre os dias 14 e 18 de agosto de 2022**, sendo auditadas simultaneamente à sua realização, 20,0% das entrevistas.

Tal amostra representativa do **Estado do Mato Grosso do Sul** atinge um nível de confiança de 95,0% para uma margem estimada de erro de aproximadamente **2,5 pontos percentuais** para os resultados gerais. Para a seleção da amostra utilizou-se o método de amostragem estratificada proporcional. Conforme o mapeamento do Estado em 4 Mesorregiões homogêneas segundo o IBGE, considerou-se esta divisão geográfica como primeira estratificação. Dentro de cada mesorregião, agruparam-se os municípios em grupos homogêneos, procedendo-se à estratificação proporcional final da amostra. **A Paraná Pesquisas encontra-se registrada no Conselho Regional de Estatística da 1ª, 2ª, 3ª, 4ª, 5ª, 6ª e 7ª Região sob o nº 3122/22.**

A amostra é representativa do eleitorado da área pesquisada e foi selecionada em três etapas. Na primeira etapa realizou-se um sorteio probabilístico dos municípios onde as entrevistas foram realizadas através do método PPT (Probabilidade Proporcional ao Tamanho), considerando a população eleitora com 16 anos ou mais residente nos municípios como base para essa seleção. Na segunda etapa, fez-se um sorteio probabilístico das localidades, onde as entrevistas foram realizadas, através do método PPT (Probabilidade Proporcional ao Tamanho), tomando a população eleitora de 16 anos ou mais residente nas localidades como base para essa seleção. Na terceira etapa, a seleção dos entrevistados dentro da localidade, foi feita utilizando-se quotas amostrais proporcionais, em função das seguintes variáveis: gênero, faixa etária, escolaridade e renda domiciliar mensal. Fonte de Dados: IBGE Censo 2010 e TSE – Julho 2022

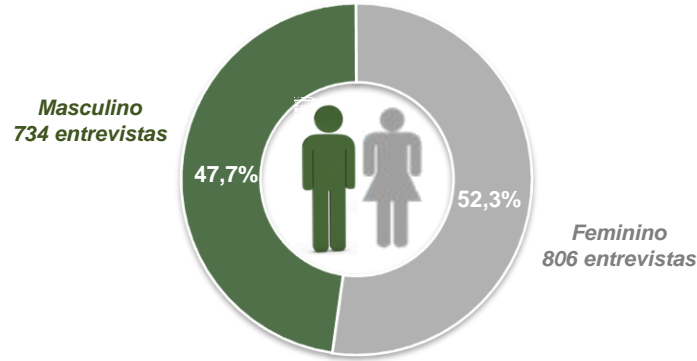
Perfil da Amostra

De acordo com a Resolução-TSE n.º 23.600/2019, essa pesquisa está registrada no Tribunal Superior Eleitoral sob o n.º BR-07279/2022 para o cargo de Presidente.

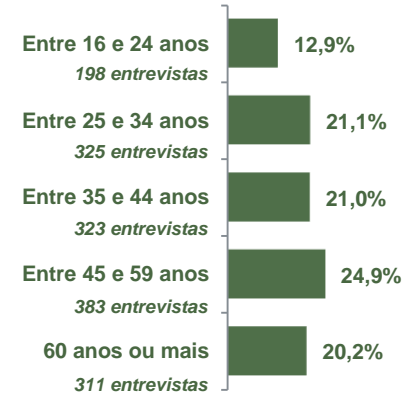
De acordo com a Resolução-TSE n.º 23.600/2019, essa pesquisa está registrada no Tribunal Superior Eleitoral sob o n.º BR-07279/2022 para o cargo de Presidente.

Perfil da Amostra

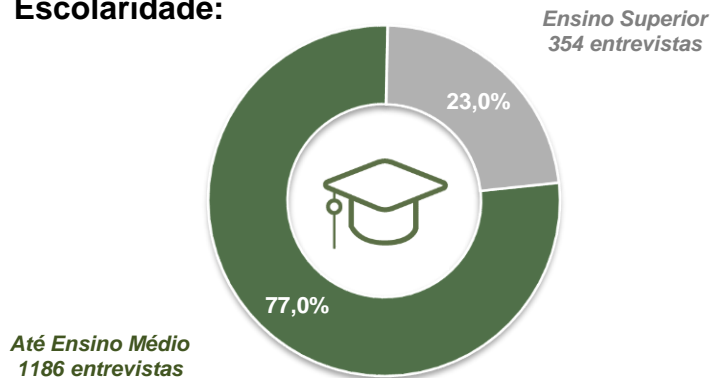
Gênero:



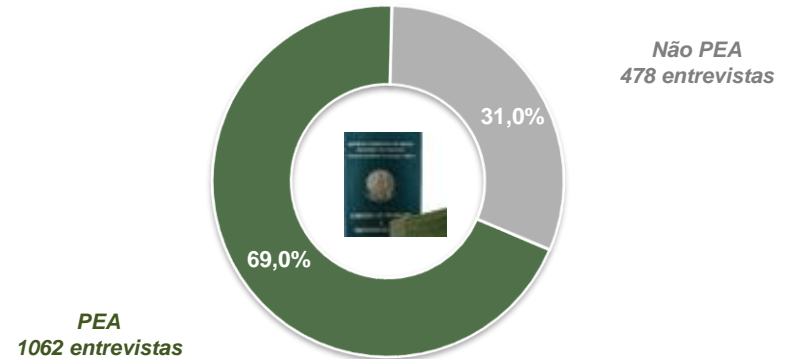
Faixa Etária:



Escolaridade:



Nível Econômico:



BASE: Eleitores do Estado do Mato Grosso do Sul (1540)

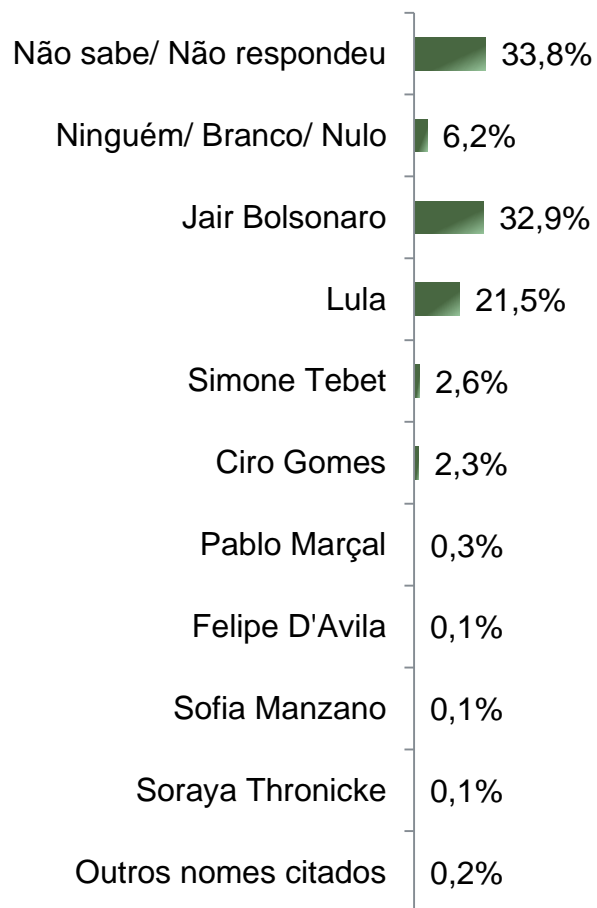
Situação Eleitoral para o Executivo Federal

De acordo com a Resolução-TSE n.º 23.600/2019, essa pesquisa está registrada no Tribunal Superior Eleitoral sob o n.º BR-07279/2022 para o cargo de Presidente.

Situação Eleitoral – Presidente

ESPONTÂNEA

De acordo com a Resolução-TSE n.º 23.600/2019, essa pesquisa está registrada no Tribunal Superior Eleitoral sob o n.º BR-07279/2022 para o cargo de Presidente.



BASE: Eleitores do Estado do Mato Grosso do Sul (1540)

Se as eleições para Presidente do Brasil fossem hoje, em quem o(a) Sr(a) votaria?

Situação Eleitoral – Presidente

ESTIMULADA

De acordo com a Resolução-TSE n.º 23.600/2019, essa pesquisa está registrada no Tribunal Superior Eleitoral sob o n.º BR-07279/2022 para o cargo de Presidente.



	Não sabe/ Não respondeu	Nenhum/ Branco/ Nulo	Jair Bolsonaro	Lula	Simone Tebet	Ciro Gomes	Pablo Marçal	Felipe D'Avila	Eymael	Léo Pérciles	Roberto Jefferson	Sofia Manzano	Soraya Thronicke	Vera
Masculino	3,5%	5,2%	50,4%	29,0%	4,6%	4,6%	1,5%	0,5%	0,0%	0,1%	0,3%	0,0%	0,1%	0,0%
Feminino	6,5%	8,7%	40,1%	29,5%	7,6%	5,6%	1,4%	0,2%	0,1%	0,0%	0,0%	0,1%	0,0%	0,2%
De 16 a 24 anos	8,6%	9,1%	38,4%	31,8%	3,5%	6,6%	0,5%	0,5%	0,0%	0,0%	0,0%	0,5%	0,0%	0,5%
De 25 a 34 anos	2,8%	8,6%	47,7%	27,1%	6,2%	4,9%	2,5%	0,0%	0,0%	0,3%	0,0%	0,0%	0,0%	0,0%
De 35 a 44 anos	4,3%	5,9%	47,7%	29,1%	5,3%	4,0%	2,8%	0,6%	0,0%	0,0%	0,0%	0,0%	0,0%	0,3%
De 45 a 59 anos	4,4%	6,0%	47,5%	27,2%	7,3%	6,0%	0,5%	0,5%	0,0%	0,0%	0,3%	0,0%	0,3%	0,0%
60 anos ou mais	6,8%	6,4%	40,5%	32,8%	7,4%	4,5%	0,6%	0,3%	0,3%	0,0%	0,3%	0,0%	0,0%	0,0%
Ensino Fundamental	6,3%	6,4%	38,9%	34,9%	8,1%	4,6%	0,5%	0,2%	0,0%	0,0%	0,2%	0,0%	0,0%	0,0%
Ensino Médio	4,3%	7,8%	45,8%	29,9%	4,8%	5,0%	1,2%	0,5%	0,0%	0,2%	0,2%	0,2%	0,0%	0,2%
Ensino Superior	4,2%	6,8%	54,2%	18,6%	5,1%	6,2%	3,4%	0,6%	0,3%	0,0%	0,0%	0,0%	0,3%	0,3%
PEA	4,6%	7,0%	47,6%	26,3%	6,3%	5,6%	1,7%	0,5%	0,0%	0,1%	0,1%	0,1%	0,1%	0,2%
Não PEA	6,1%	7,1%	39,3%	36,0%	5,9%	4,2%	0,8%	0,2%	0,2%	0,0%	0,2%	0,0%	0,0%	0,0%

BASE: Eleitores do Estado do Mato Grosso do Sul (1540)

Se as eleições para Presidente do Brasil fossem hoje e os(as) candidatos(as) fossem esses(as), em quem o(a) Sr(a) votaria?

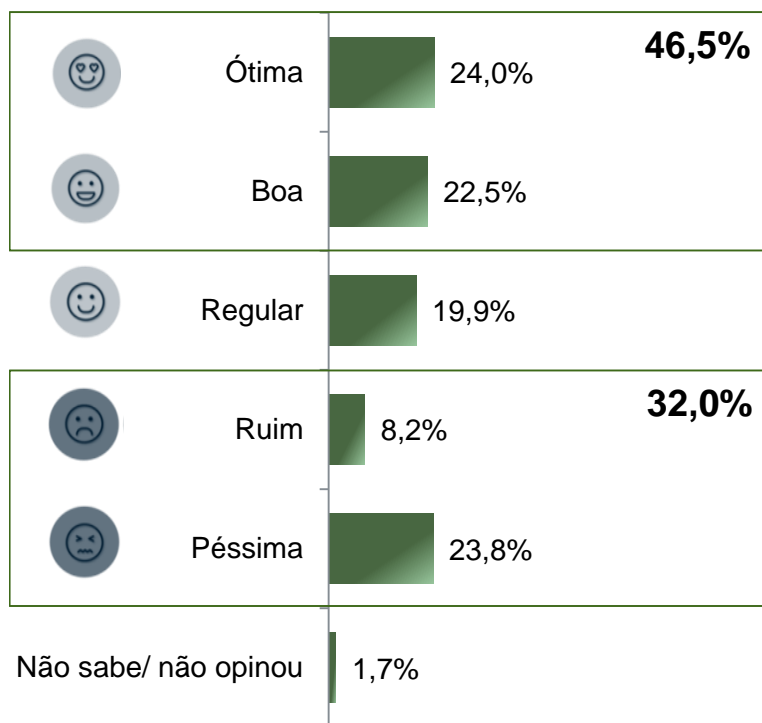
Avaliação da Administração Federal

De acordo com a Resolução-TSE n.º 23.600/2019, essa pesquisa está registrada no Tribunal Superior Eleitoral sob o n.º BR-07279/2022 para o cargo de Presidente.

Avaliação e Aprovação da administração do Presidente Jair Bolsonaro

ESTIMULADA

De acordo com a Resolução-TSE n.º 23.600/2019, essa pesquisa está registrada no Tribunal Superior Eleitoral sob o n.º BR-07279/2022 para o cargo de Presidente.



BASE: Eleitores do Estado do Mato Grosso do Sul (1540)

A administração do Presidente Jair Bolsonaro está sendo ótima, boa, regular, ruim ou péssima?
De uma maneira geral, o(a) Sr(a) diria que aprova ou desaprova a administração do Presidente Jair Bolsonaro, até o momento?

Aprovação da administração do Presidente Jair Bolsonaro

ESTIMULADA

De acordo com a Resolução-TSE n.º 23.600/2019, essa pesquisa está registrada no Tribunal Superior Eleitoral sob o n.º BR-07279/2022 para o cargo de Presidente.



	Aprova	Desaprova	Não sabe/ não opinou
Masculino	60,9%	34,7%	4,4%
Feminino	51,6%	41,6%	6,8%
De 16 a 24 anos	52,0%	42,9%	5,1%
De 25 a 34 anos	59,4%	34,5%	6,2%
De 35 a 44 anos	58,2%	37,5%	4,3%
De 45 a 59 anos	58,2%	36,0%	5,7%
60 anos ou mais	50,2%	43,1%	6,8%
Ensino Fundamental	49,9%	43,5%	6,6%
Ensino Médio	56,6%	37,5%	5,9%
Ensino Superior	65,5%	30,8%	3,7%
PEA	58,6%	36,4%	5,0%
Não PEA	50,4%	42,5%	7,1%

BASE: Eleitores do Estado do Mato Grosso do Sul (1540)

De uma maneira geral, o(a) Sr(a) diria que aprova ou desaprova a administração do Presidente Jair Bolsonaro, até o momento?



Obrigado pela atenção!