

De acordo com a Resolução-TSE n.º 23.600/2019, essa pesquisa está registrada no Tribunal Superior Eleitoral sob o n.º BR-07507/2022.



Pesquisa de Opinião Pública Distrito Federal

Account Manager: Murilo Hidalgo

Metodologia

De acordo com a Resolução-TSE n.º 23.600/2019, essa pesquisa está registrada no Tribunal Superior Eleitoral sob o n.º BR-07507/2022 para o cargo de Presidente.

Metodologia

De acordo com a Resolução-TSE n.º 23.600/2019, essa pesquisa está registrada no Tribunal Superior Eleitoral sob o n.º BR-07507/2022 para o cargo de Presidente.

Curitiba, 18 de agosto de 2022

Apresentamos a seguir os resultados da pesquisa de opinião pública realizada no **Distrito Federal**, com o objetivo de consultar à população sobre a **situação eleitoral para o Executivo Federal e avaliação da administração Federal**.

PROCEDIMENTOS UTILIZADOS NA REALIZAÇÃO DA PESQUISA

O universo desta pesquisa abrange os eleitores do **Distrito Federal**. Para a realização desta pesquisa foi utilizada uma amostra de **1540** eleitores, sendo esta estratificada segundo gênero, faixa etária, grau de escolaridade e renda domiciliar mensal. O trabalho de levantamento de dados foi feito através de **entrevistas pessoais** com eleitores com 16 anos ou mais nas 7 Unidades de Planejamento Territorial **entre os dias 13 e 17 de agosto de 2022**, sendo auditadas simultaneamente à sua realização, 20,0% das entrevistas.

Tal amostra representativa do **Distrito Federal** atinge um nível de confiança de 95,0% para uma margem estimada de erro de aproximadamente **2,5 pontos percentuais** para os resultados gerais. Para a seleção da amostra utilizou-se o método de amostragem estratificada proporcional, conforme o mapeamento do Distrito Federal, em Unidades de Planejamento Territorial. **A Paraná Pesquisas encontra-se registrada no Conselho Regional de Estatística da 1ª, 2ª, 3ª, 4ª, 5ª, 6ª e 7ª Região sob o nº 3122/22.**

A amostra será representativa do eleitorado da área pesquisada e será selecionada em três etapas. Na primeira etapa realiza-se um sorteio probabilístico dos municípios onde as entrevistas serão realizadas através do método PPT (Probabilidade Proporcional ao Tamanho), considerando a população eleitora com 16 anos ou mais residente nos municípios como base para essa seleção. Na segunda etapa, faz-se um sorteio probabilístico das localidades, onde as entrevistas serão realizadas, através do método PPT (Probabilidade Proporcional ao Tamanho), tomando a população eleitora de 16 anos ou mais residente nas localidades como base para essa seleção. Na terceira etapa, a seleção do entrevistado dentro da localidade, será feita utilizando-se quotas amostrais proporcionais, em função das seguintes variáveis: gênero, faixa etária, escolaridade e renda domiciliar mensal.

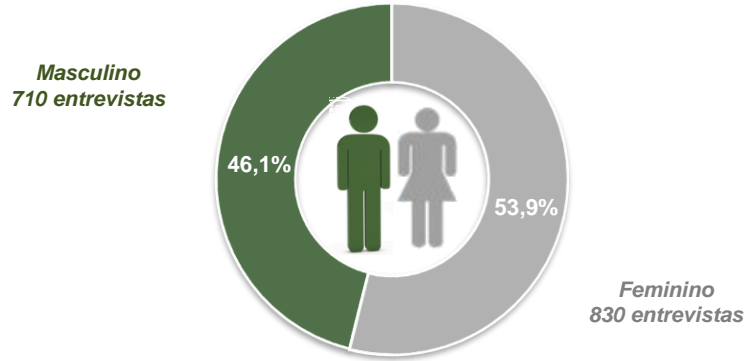
Perfil da Amostra

De acordo com a Resolução-TSE n.º 23.600/2019, essa pesquisa está registrada no Tribunal Superior Eleitoral sob o n.º BR-07507/2022 para o cargo de Presidente.

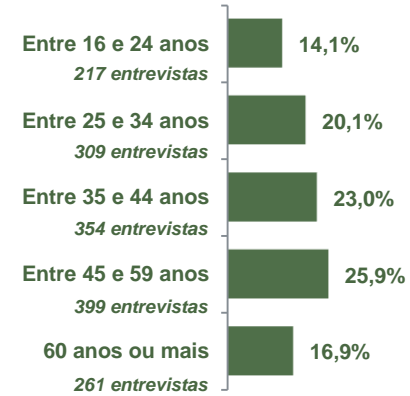
De acordo com a Resolução-TSE n.º 23.600/2019, essa pesquisa está registrada no Tribunal Superior Eleitoral sob o n.º BR-07507/2022 para o cargo de Presidente.

Perfil da Amostra

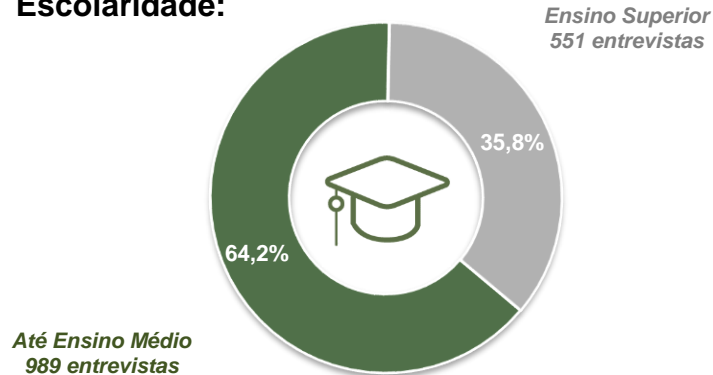
Gênero:



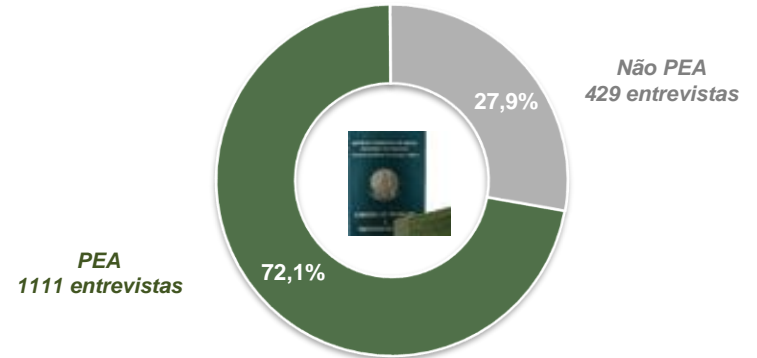
Faixa Etária:



Escolaridade:



Nível Econômico:



BASE: Eleitores do Distrito Federal (1540)

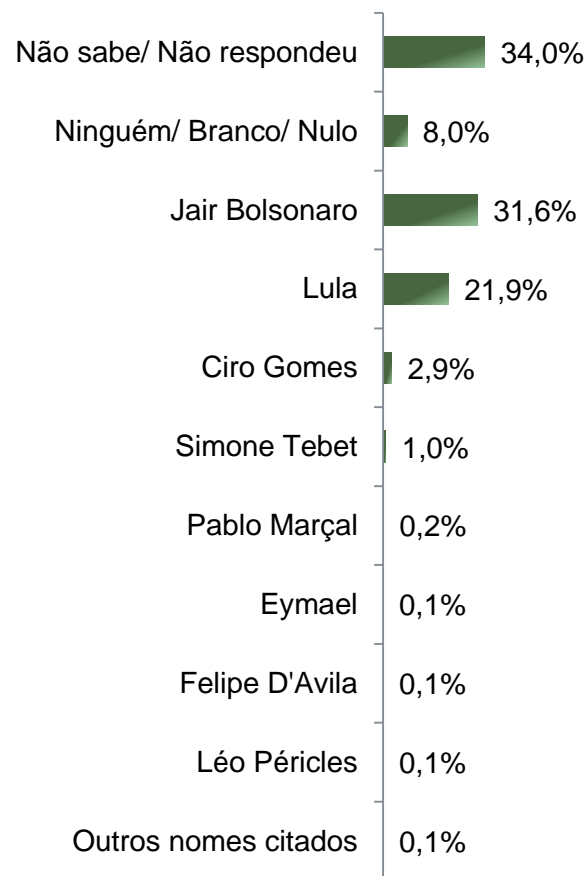
Situação Eleitoral para o Executivo Federal

De acordo com a Resolução-TSE n.º 23.600/2019, essa pesquisa está registrada no Tribunal Superior Eleitoral sob o n.º BR-07507/2022 para o cargo de Presidente.

Situação Eleitoral – Presidente

ESPONTÂNEA

De acordo com a Resolução-TSE n.º 23.600/2019, essa pesquisa está registrada no Tribunal Superior Eleitoral sob o n.º BR-07507/2022 para o cargo de Presidente.




BASE: Eleitores do Distrito Federal (1540)

Se as eleições para Presidente do Brasil fossem hoje, em quem o(a) Sr(a) votaria?

Situação Eleitoral – Presidente

ESTIMULADA

De acordo com a Resolução-TSE n.º 23.600/2019, essa pesquisa está registrada no Tribunal Superior Eleitoral sob o n.º BR-07507/2022 para o cargo de Presidente.



	Não sabe/ Não respondeu	Nenhum/ Branco/ Nulo	Jair Bolsonaro	Lula	Ciro Gomes	Simone Tebet	Pablo Marçal	Felipe D'Avila	Eymael	Sofia Manzano	Léo Péricles	Soraya Thronicke	Vera	Roberto Jefferson
Masculino	3,5%	6,8%	46,3%	30,8%	6,5%	2,8%	0,7%	1,0%	0,7%	0,3%	0,1%	0,3%	0,0%	0,1%
Feminino	7,7%	9,4%	36,7%	29,8%	10,0%	2,5%	1,0%	0,5%	0,4%	0,5%	0,5%	0,4%	0,5%	0,2%
De 16 a 24 anos	6,0%	9,2%	30,0%	38,2%	11,5%	0,9%	1,4%	1,4%	0,9%	0,5%	0,0%	0,0%	0,0%	0,0%
De 25 a 34 anos	5,8%	8,7%	43,4%	28,2%	7,8%	1,6%	1,6%	1,0%	0,3%	0,0%	0,3%	0,3%	0,3%	0,6%
De 35 a 44 anos	6,5%	8,2%	45,2%	24,9%	9,0%	2,0%	1,4%	0,6%	0,0%	0,6%	0,6%	0,6%	0,3%	0,3%
De 45 a 59 anos	6,0%	9,3%	43,1%	28,6%	6,5%	3,8%	0,0%	0,5%	1,0%	0,0%	0,3%	0,5%	0,5%	0,0%
60 anos ou mais	4,2%	5,0%	39,5%	36,0%	8,4%	4,6%	0,0%	0,4%	0,4%	1,1%	0,4%	0,0%	0,0%	0,0%
Ensino Fundamental	6,6%	6,9%	39,4%	35,9%	6,4%	2,0%	0,5%	0,8%	0,5%	0,5%	0,3%	0,0%	0,3%	0,0%
Ensino Médio	4,2%	8,7%	39,1%	31,9%	9,7%	2,0%	1,0%	0,8%	0,3%	0,5%	0,3%	0,3%	0,5%	0,5%
Ensino Superior	6,9%	8,5%	44,6%	24,5%	8,3%	3,8%	0,9%	0,5%	0,7%	0,2%	0,4%	0,5%	0,0%	0,0%
PEA	6,1%	8,7%	41,1%	28,9%	9,2%	2,3%	0,8%	0,9%	0,5%	0,2%	0,3%	0,4%	0,3%	0,3%
Não PEA	4,9%	6,8%	41,3%	33,8%	6,3%	3,5%	0,9%	0,2%	0,5%	0,9%	0,5%	0,2%	0,2%	0,0%

BASE: Eleitores do Distrito Federal (1540)

Se as eleições para Presidente do Brasil fossem hoje e os(as) candidatos(as) fossem esses(as), em quem o(a) Sr(a) votaria?

Situação Eleitoral – Presidente

ESTIMULADA – COMPARATIVO

De acordo com a Resolução-TSE n.º 23.600/2019, essa pesquisa está registrada no Tribunal Superior Eleitoral sob o n.º BR-07507/2022 para o cargo de Presidente.

	Junho 2022	Agosto 2022
Não sabe/ Não respondeu	3,9%	5,8%
Nenhum/ Branco/ Nulo	8,4%	8,2%
Jair Bolsonaro	41,1%	41,2%
Lula	32,7%	30,3%
Ciro Gomes	6,9%	8,4%
Simone Tebet	1,4%	2,7%
Pablo Marçal	1,6%	0,8%
Felipe D'Avila	0,5%	0,7%
Eymael	0,4%	0,5%
Sofia Manzano	-	0,4%
Leo Péricles	-	0,3%
Soraya Thronicke	-	0,3%
Vera	0,8%	0,3%
Roberto Jefferson	-	0,2%
André Janones	1,6%	-
Luciano Bivar	0,8%	-

Se as eleições para Presidente do Brasil fossem hoje e os(as) candidatos(as) fossem esses(as), em quem o(a) Sr(a) votaria?

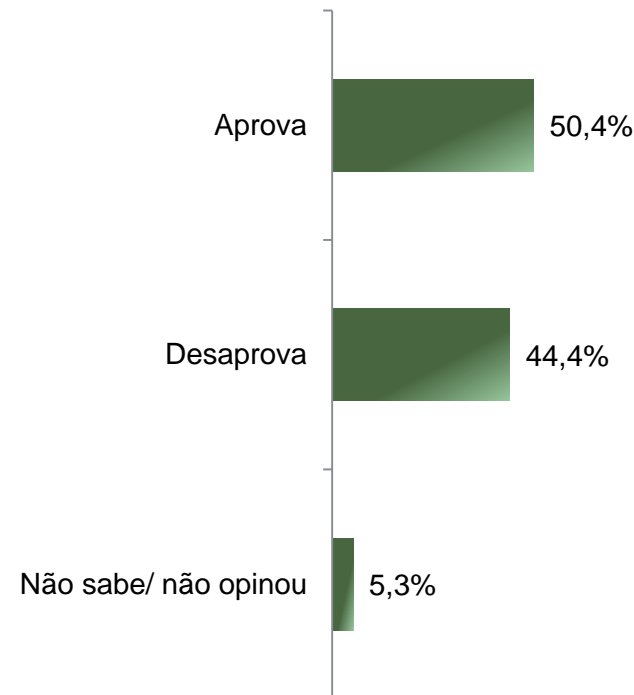
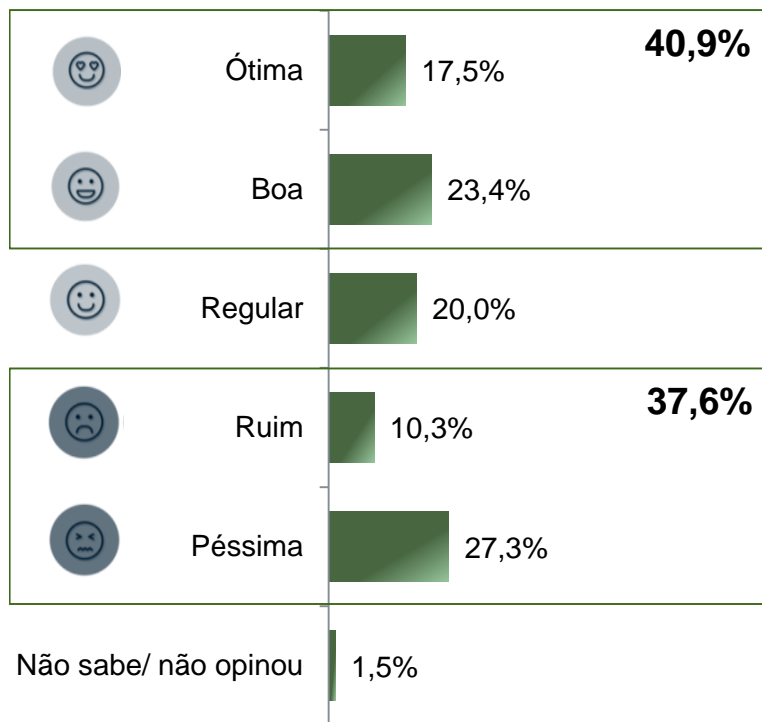
Avaliação da Administração Federal

De acordo com a Resolução-TSE n.º 23.600/2019, essa pesquisa está registrada no Tribunal Superior Eleitoral sob o n.º BR-07507/2022 para o cargo de Presidente.

Avaliação e Aprovação da administração do Presidente Jair Bolsonaro

ESTIMULADA

De acordo com a Resolução-TSE n.º 23.600/2019, essa pesquisa está registrada no Tribunal Superior Eleitoral sob o n.º BR-07507/2022 para o cargo de Presidente.



BASE: Eleitores do Distrito Federal (1540)

A administração do Presidente Jair Bolsonaro, está sendo ótima, boa, regular, ruim ou péssima?
De uma maneira geral, o(a) Sr(a) diria que aprova ou desaprova a administração do Presidente Jair Bolsonaro, até o momento?

Avaliação e Aprovação da administração do Presidente Jair Bolsonaro

ESTIMULADA – COMPARATIVO

De acordo com a Resolução-TSE n.º 23.600/2019, essa pesquisa está registrada no Tribunal Superior Eleitoral sob o n.º BR-07507/2022 para o cargo de Presidente.

12

	Junho 2022	Agosto 2022
Ótima	18,2%	17,5%
Boa	19,9%	23,4%
Regular	21,8%	20,0%
Ruim	7,7%	10,3%
Péssima	31,0%	27,3%
Não sabe/ não opinou	1,3%	1,5%

	Junho 2022	Agosto 2022
Aprova	49,9%	50,4%
Desaprova	44,8%	44,4%
Não sabe/ não opinou	5,3%	5,3%

A administração do Presidente Jair Bolsonaro, está sendo ótima, boa, regular, ruim ou péssima?
De uma maneira geral, o(a) Sr(a) diria que aprova ou desaprova a administração do Presidente Jair Bolsonaro, até o momento?



Obrigado pela atenção!