

De acordo com a Resolução-TSE n.º 23.600/2019, essa pesquisa está registrada no Tribunal Superior Eleitoral sob o n.º DF-02459/2022 para o cargo de Governador e Senador.



Pesquisa de Opinião Pública Distrito Federal

Account Manager: Murilo Hidalgo

Metodologia

De acordo com a Resolução-TSE n.º 23.600/2019, essa pesquisa está registrada no Tribunal Superior Eleitoral sob o n.º DF-02459/2022 para o cargo de Governador e Senador.

Metodologia

De acordo com a Resolução-TSE n.º 23.600/2019, essa pesquisa está registrada no Tribunal Superior Eleitoral sob o n.º DF-02459/2022 para o cargo de Governador e Senador.

Curitiba, 18 de agosto de 2022

Apresentamos a seguir os resultados da pesquisa de opinião pública realizada no **Distrito Federal**, com o objetivo de consultar à população sobre a **situação eleitoral para o Executivo Distrital e Legislativo Federal e avaliação da administração Distrital**.

PROCEDIMENTOS UTILIZADOS NA REALIZAÇÃO DA PESQUISA

O universo desta pesquisa abrange os eleitores do **Distrito Federal**. Para a realização desta pesquisa foi utilizada uma amostra de **1540** eleitores, sendo esta estratificada segundo gênero, faixa etária, grau de escolaridade e renda domiciliar mensal. O trabalho de levantamento de dados foi feito através de **entrevistas pessoais** com eleitores com 16 anos ou mais nas 7 Unidades de Planejamento Territorial **entre os dias 13 e 17 de agosto de 2022**, sendo auditadas simultaneamente à sua realização, 20,0% das entrevistas.

Tal amostra representativa do **Distrito Federal** atinge um nível de confiança de 95,0% para uma margem estimada de erro de aproximadamente **2,5 pontos percentuais** para os resultados gerais. Para a seleção da amostra utilizou-se o método de amostragem estratificada proporcional, conforme o mapeamento do Distrito Federal, em Unidades de Planejamento Territorial. **A Paraná Pesquisas encontra-se registrada no Conselho Regional de Estatística da 1ª, 2ª, 3ª, 4ª, 5ª, 6ª e 7ª Região sob o nº 3122/22.**

A amostra será representativa do eleitorado da área pesquisada e será selecionada em três etapas. Na primeira etapa realiza-se um sorteio probabilístico dos municípios onde as entrevistas serão realizadas através do método PPT (Probabilidade Proporcional ao Tamanho), considerando a população eleitora com 16 anos ou mais residente nos municípios como base para essa seleção. Na segunda etapa, faz-se um sorteio probabilístico das localidades, onde as entrevistas serão realizadas, através do método PPT (Probabilidade Proporcional ao Tamanho), tomando a população eleitora de 16 anos ou mais residente nas localidades como base para essa seleção. Na terceira etapa, a seleção do entrevistado dentro da localidade, será feita utilizando-se quotas amostrais proporcionais, em função das seguintes variáveis: gênero, faixa etária, escolaridade e renda domiciliar mensal.

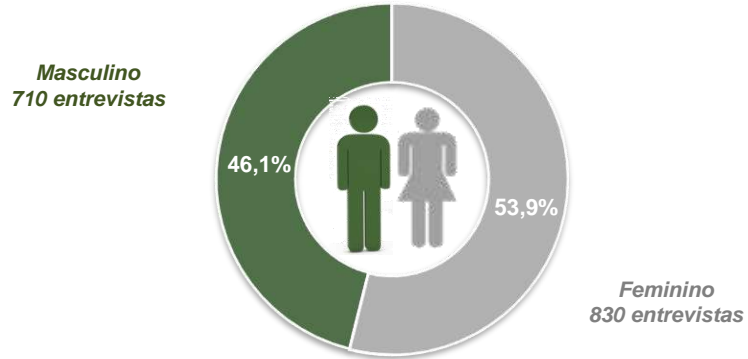
Perfil da Amostra

De acordo com a Resolução-TSE n.º 23.600/2019, essa pesquisa está registrada no Tribunal Superior Eleitoral sob o n.º DF-02459/2022 para o cargo de Governador e Senador.

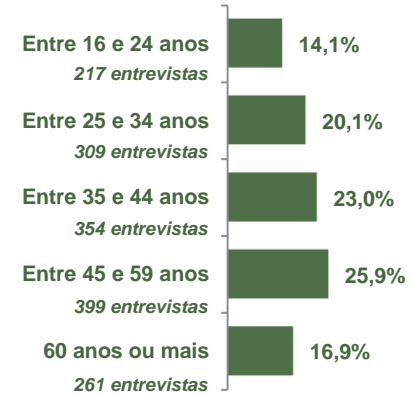
De acordo com a Resolução-TSE n.º 23.600/2019, essa pesquisa está registrada no Tribunal Superior Eleitoral sob o n.º DF-02459/2022 para o cargo de Governador e Senador.

Perfil da Amostra

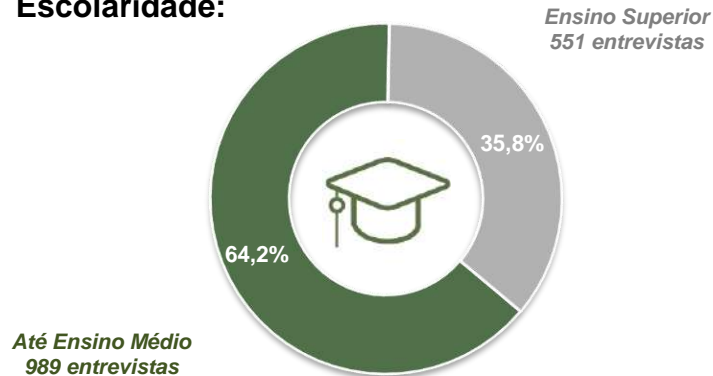
Gênero:



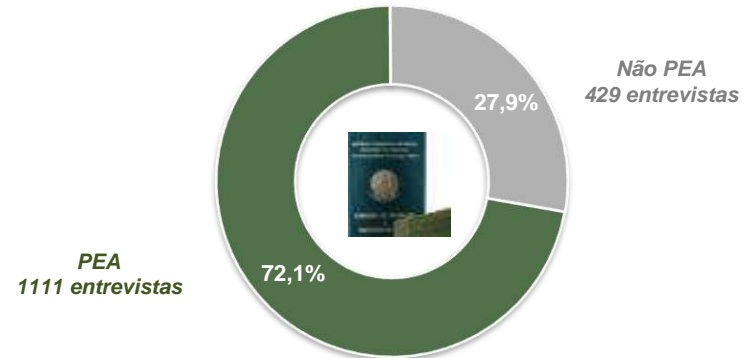
Faixa Etária:



Escolaridade:



Nível Econômico:



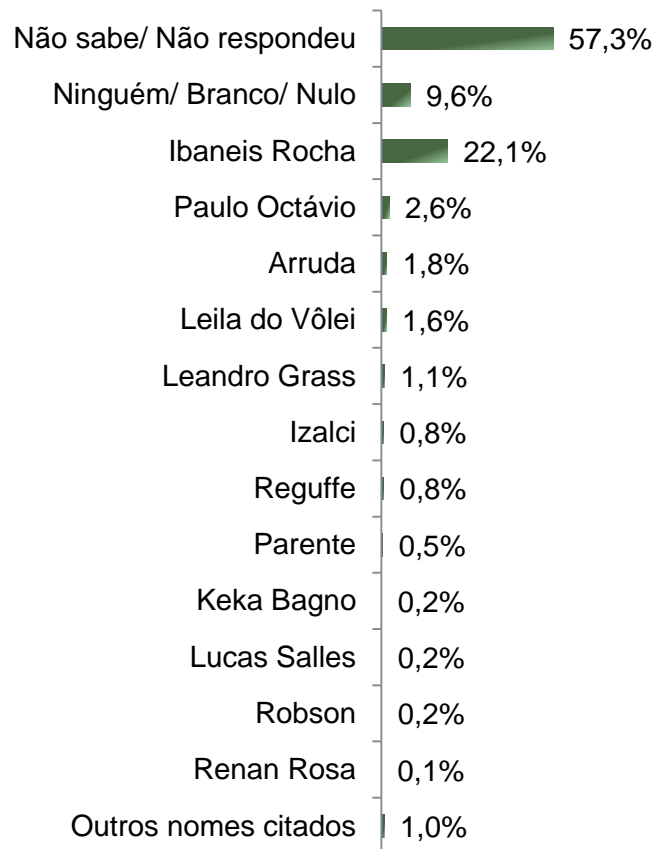
BASE: Eleitores do Distrito Federal (1540)

Situação Eleitoral para o Executivo Distrital

De acordo com a Resolução-TSE n.º 23.600/2019, essa pesquisa está registrada no Tribunal Superior Eleitoral sob o n.º DF-02459/2022 para o cargo de Governador e Senador.

Situação Eleitoral – Governador(a) ESPONTÂNEA

De acordo com a Resolução-TSE n.º 23.600/2019, essa pesquisa está registrada no Tribunal Superior Eleitoral sob o n.º DF-02459/2022 para o cargo de Governador e Senador.



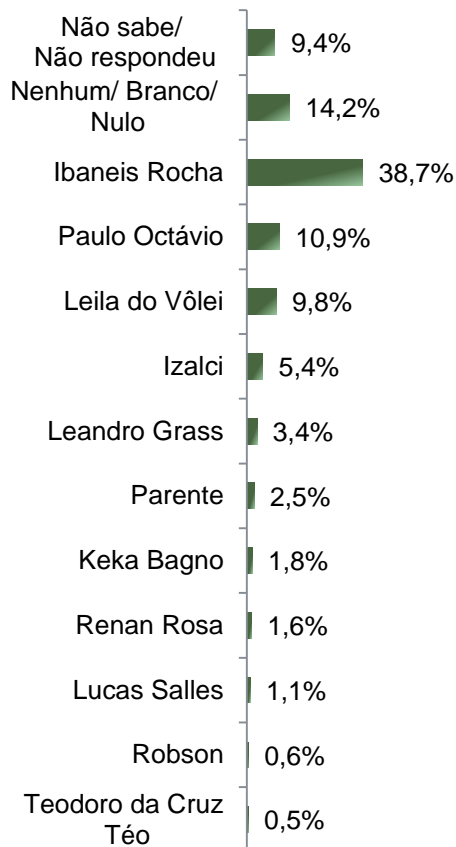
BASE: Eleitores do Distrito Federal (1540)

Se as eleições para Governador(a) do Distrito Federal fossem hoje, em quem o(a) Sr(a) votaria?

Situação Eleitoral – Governador(a)

ESTIMULADA

De acordo com a Resolução-TSE n.º 23.600/2019, essa pesquisa está registrada no Tribunal Superior Eleitoral sob o n.º DF-02459/2022 para o cargo de Governador e Senador.



	Não sabe/ Não respondeu	Nenhum/ Branco/ Nulo	Ibaneis Rocha	Paulo Octávio	Leila do Vôlei	Izalci	Leandro Grass	Parente	Keka Bagno	Renan Rosa	Lucas Salles	Robson	Teodoro da Cruz Téo
Masculino	7,3%	13,8%	42,0%	11,5%	9,6%	5,1%	2,8%	2,4%	1,8%	1,7%	0,7%	0,8%	0,4%
Feminino	11,1%	14,6%	35,9%	10,4%	10,0%	5,7%	4,0%	2,5%	1,8%	1,6%	1,4%	0,5%	0,6%
De 16 a 24 anos	12,0%	11,1%	32,7%	6,5%	16,6%	4,1%	8,3%	2,8%	1,4%	0,9%	2,3%	0,9%	0,5%
De 25 a 34 anos	10,7%	15,5%	41,4%	8,4%	6,5%	5,2%	4,2%	2,6%	1,6%	1,0%	0,3%	1,6%	1,0%
De 35 a 44 anos	8,2%	15,0%	40,4%	12,4%	9,6%	5,9%	2,0%	1,4%	1,4%	2,8%	0,6%	0,3%	0,0%
De 45 a 59 anos	10,5%	13,8%	38,1%	12,0%	8,3%	5,8%	2,5%	2,8%	2,5%	1,3%	1,8%	0,5%	0,3%
60 anos ou mais	5,4%	14,9%	39,1%	13,8%	10,7%	5,4%	1,9%	3,1%	1,9%	1,9%	0,8%	0,0%	1,1%
Ensino Fundamental	6,9%	12,7%	41,0%	12,2%	11,5%	4,8%	1,8%	2,3%	3,3%	1,5%	0,8%	0,5%	0,8%
Ensino Médio	9,2%	15,4%	35,2%	11,6%	9,4%	5,4%	3,7%	2,2%	1,8%	2,9%	2,0%	0,7%	0,5%
Ensino Superior	11,3%	14,0%	40,8%	9,3%	9,1%	5,8%	4,4%	2,9%	0,7%	0,4%	0,4%	0,7%	0,4%
PEA	9,6%	14,9%	38,6%	10,6%	9,7%	5,4%	3,7%	2,1%	1,5%	1,6%	1,1%	0,7%	0,5%
Não PEA	8,6%	12,6%	38,9%	11,7%	10,0%	5,4%	2,8%	3,5%	2,6%	1,6%	1,2%	0,5%	0,7%

BASE: Eleitores do Distrito Federal (1540)

Se as eleições para Governador(a) do Distrito Federal fossem hoje e os(as) candidatos(as) fossem esses(as), em quem o(a) Sr(a) votaria?

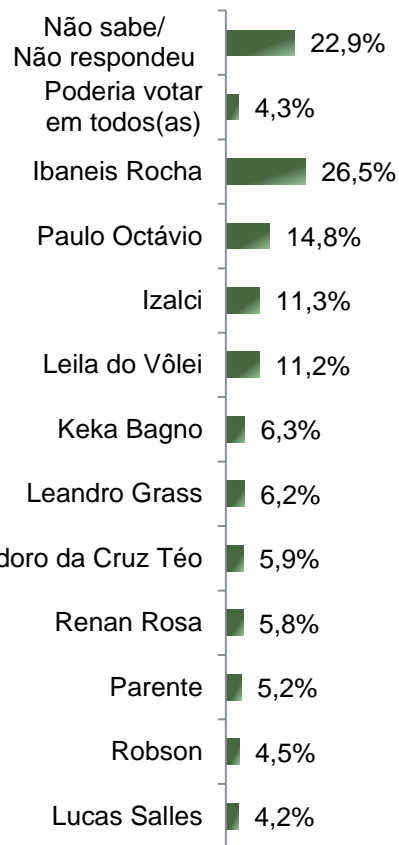
Rejeição Eleitoral – Governador(a)

ESTIMULADA – RM*

De acordo com a Resolução-TSE n.º 23.600/2019, essa pesquisa está registrada no Tribunal Superior Eleitoral sob o n.º DF-02459/2022 para o cargo de Governador e Senador.

*Cada entrevistado(a) poderia citar mais de 1 (um) candidato(a) a Governador(a)

9



	Não sabe/ Não respondeu	Poderia votar em todos(as)	Ibaneis Rocha	Paulo Octávio	Izalci	Leila do Vôlei	Keka Bagno	Leandro Grass	Teodoro da Cruz Téo	Renan Rosa	Parente	Robson	Lucas Salles
Masculino	20,7%	2,7%	24,2%	19,0%	13,1%	15,1%	7,5%	6,5%	7,3%	7,0%	5,9%	6,2%	5,6%
Feminino	24,7%	5,7%	28,4%	11,2%	9,8%	7,8%	5,3%	5,9%	4,7%	4,7%	4,6%	3,0%	2,9%
De 16 a 24 anos	20,7%	3,2%	32,7%	13,4%	5,5%	8,8%	6,9%	5,5%	4,1%	3,2%	3,7%	5,1%	2,3%
De 25 a 34 anos	23,0%	6,1%	23,9%	14,2%	12,3%	11,3%	4,9%	6,8%	5,8%	5,2%	3,2%	4,2%	2,9%
De 35 a 44 anos	19,8%	4,5%	28,5%	13,6%	12,7%	11,0%	4,8%	4,8%	5,1%	6,2%	5,9%	3,1%	4,2%
De 45 a 59 anos	23,6%	4,0%	24,3%	16,8%	14,0%	11,0%	7,8%	7,0%	6,8%	6,3%	5,5%	5,0%	5,3%
60 anos ou mais	27,6%	3,1%	24,9%	15,3%	8,8%	13,4%	7,3%	6,5%	7,3%	7,3%	7,3%	5,4%	5,4%
Ensino Fundamental	29,0%	3,8%	25,7%	19,3%	9,2%	10,7%	7,6%	6,9%	7,4%	8,7%	6,6%	8,7%	8,1%
Ensino Médio	21,0%	4,4%	27,2%	11,4%	10,7%	10,6%	6,0%	5,9%	6,2%	5,4%	4,9%	3,7%	3,4%
Ensino Superior	20,5%	4,5%	26,3%	15,2%	13,4%	12,2%	5,6%	6,0%	4,5%	4,2%	4,5%	2,4%	2,2%
PEA	22,0%	4,2%	27,0%	14,9%	11,4%	12,0%	6,4%	6,3%	5,9%	6,2%	5,5%	4,6%	4,4%
Não PEA	25,2%	4,4%	25,2%	14,5%	11,0%	9,1%	6,1%	5,8%	5,8%	4,7%	4,4%	4,2%	3,5%

BASE: Eleitores do Distrito Federal (1540)

Se as eleições para Governador(a) do Distrito Federal fossem hoje, em qual desses(as) candidatos(as) o(a) Sr(a) NÃO VOTARIA DE JEITO NENHUM?

Situação Eleitoral para o Legislativo Federal


De acordo com a Resolução-TSE n.º 23.600/2019, essa pesquisa está registrada no Tribunal Superior Eleitoral sob o n.º DF-02459/2022 para o cargo de Governador e Senador.

Situação Eleitoral – Senador(a)

ESPONTÂNEA

De acordo com a Resolução-TSE n.º 23.600/2019, essa pesquisa está registrada no Tribunal Superior Eleitoral sob o n.º DF-02459/2022 para o cargo de Governador e Senador.

11

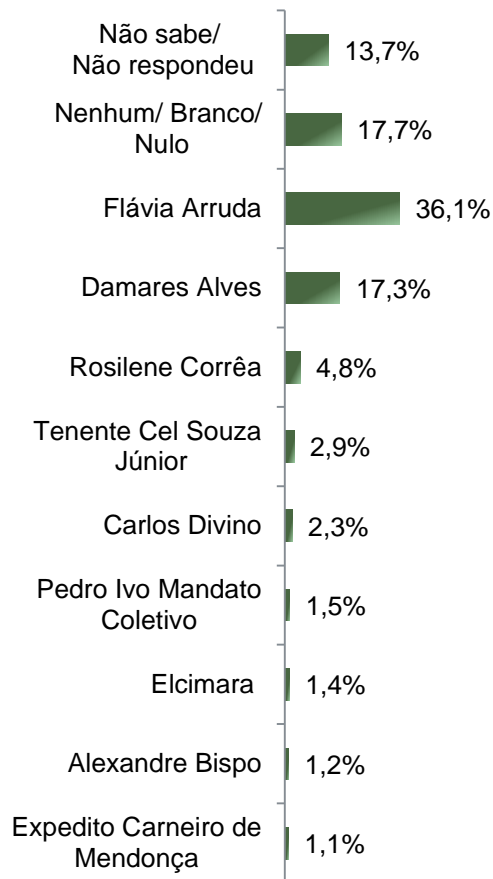


BASE: Eleitores do Distrito Federal (1540)

Se as eleições para Senador(a) do Distrito Federal fossem hoje, em quem o(a) Sr(a) votaria?

Situação Eleitoral – Senador(a) ESTIMULADA

De acordo com a Resolução-TSE n.º 23.600/2019, essa pesquisa está registrada no Tribunal Superior Eleitoral sob o n.º DF-02459/2022 para o cargo de Governador e Senador.



	Não sabe/ Não respondeu	Nenhum/ Branco/ Nulo	Flávia Arruda	Damare Alves	Rosilene Corrêa	Tenente Cel Souza Júnior	Carlos Divino	Pedro Ivo Mandato Coletivo	Elcimara	Alexandre Bispo	Expedito Carneiro de Mendonça
Masculino	10,4%	17,3%	36,9%	19,6%	4,8%	3,9%	2,5%	1,1%	1,4%	0,6%	1,4%
Feminino	16,5%	18,1%	35,4%	15,4%	4,8%	1,9%	2,0%	1,8%	1,3%	1,8%	0,8%
De 16 a 24 anos	18,4%	19,8%	30,9%	14,7%	2,3%	1,8%	3,7%	0,9%	2,3%	3,7%	1,4%
De 25 a 34 anos	12,3%	21,0%	33,0%	17,2%	4,5%	4,2%	1,9%	2,3%	1,6%	0,6%	1,3%
De 35 a 44 anos	12,1%	16,7%	34,2%	20,1%	4,8%	3,1%	2,3%	2,0%	1,7%	1,7%	1,4%
De 45 a 59 anos	16,0%	16,3%	38,6%	18,0%	5,0%	1,3%	1,8%	1,3%	1,0%	0,3%	0,5%
60 anos ou mais	10,0%	15,7%	42,9%	14,9%	6,9%	4,2%	2,3%	0,8%	0,4%	0,8%	1,1%
Ensino Fundamental	19,3%	16,0%	36,1%	12,2%	4,8%	3,6%	3,1%	1,5%	1,0%	1,0%	1,3%
Ensino Médio	11,7%	17,8%	39,8%	14,3%	5,7%	2,5%	2,5%	0,8%	2,3%	1,2%	1,3%
Ensino Superior	11,8%	18,9%	32,1%	24,3%	3,8%	2,7%	1,5%	2,2%	0,5%	1,5%	0,7%
PEA	13,4%	18,1%	36,1%	17,5%	4,4%	3,2%	2,4%	1,4%	1,3%	0,9%	1,3%
Não PEA	14,5%	16,8%	36,1%	17,0%	5,8%	1,9%	1,9%	1,6%	1,6%	2,1%	0,7%

BASE: Eleitores do Distrito Federal (1540)

Se as eleições para Senador(a) do Distrito Federal fossem hoje e os(as) candidatos(as) fossem esses(as), em quem o(a) Sr(a) votaria?

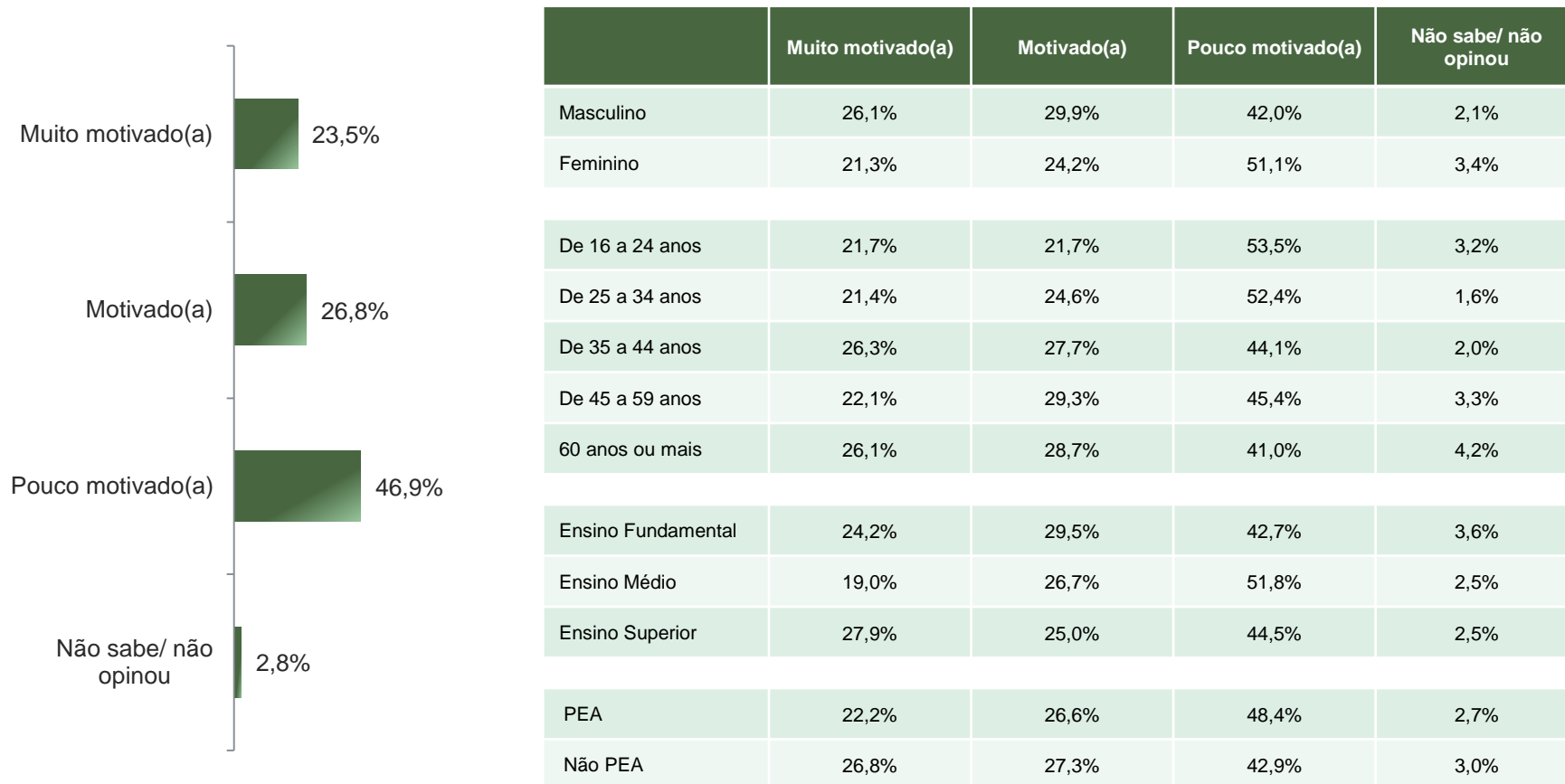
Motivação para votar nas Eleições em Outubro

De acordo com a Resolução-TSE n.º 23.600/2019, essa pesquisa está registrada no Tribunal Superior Eleitoral sob o n.º DF-02459/2022 para o cargo de Governador e Senador.

Levantamento da motivação para votar nas eleições em outubro

ESTIMULADA

De acordo com a Resolução-TSE n.º 23.600/2019, essa pesquisa está registrada no Tribunal Superior Eleitoral sob o n.º DF-02459/2022 para o cargo de Governador e Senador.



BASE: Eleitores do Distrito Federal (1540)

O(A) Sr(a) diria que se sente muito motivado(a), motivado(a) ou pouco motivado(a) para comparecer para votar nas eleições em outubro?

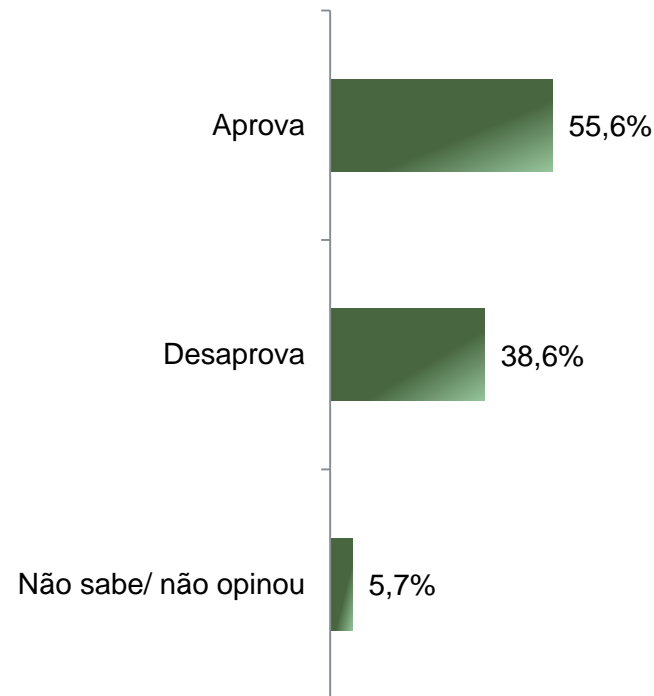
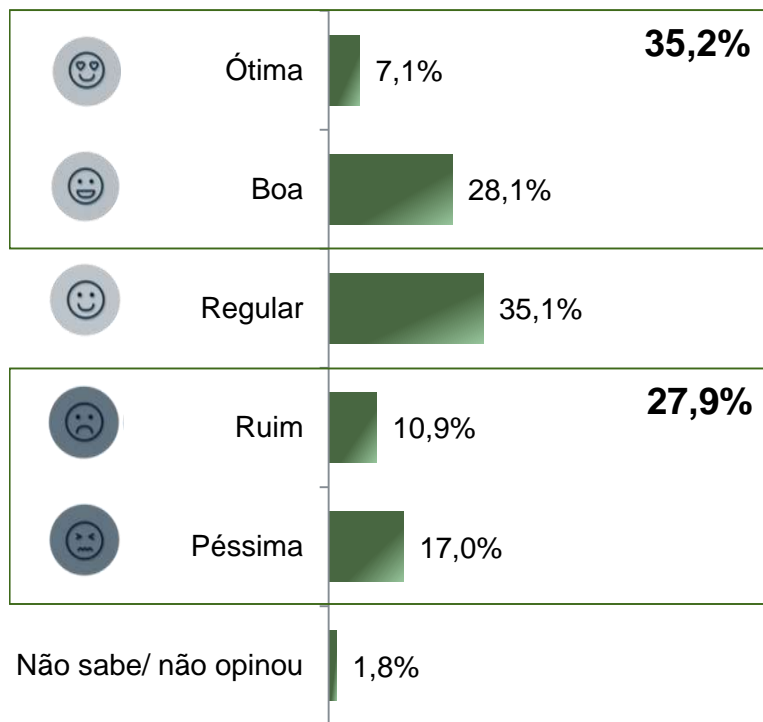
Avaliação da Administração Distrital

De acordo com a Resolução-TSE n.º 23.600/2019, essa pesquisa está registrada no Tribunal Superior Eleitoral sob o n.º DF-02459/2022 para o cargo de Governador e Senador.

Avaliação e Aprovação da administração do Governador Ibaneis Rocha

ESTIMULADA

De acordo com a Resolução-TSE n.º 23.600/2019, essa pesquisa está registrada no Tribunal Superior Eleitoral sob o n.º DF-02459/2022 para o cargo de Governador e Senador.



BASE: Eleitores do Distrito Federal (1540)

A administração do Governador Ibaneis Rocha, está sendo ótima, boa, regular, ruim ou péssima?
De uma maneira geral, o(a) Sr(a) diria que aprova ou desaprova a administração do Governador Ibaneis Rocha, até o momento?

Avaliação e Aprovação da administração do Governador Ibaneis Rocha

ESTIMULADA – COMPARATIVO

De acordo com a Resolução-TSE n.º 23.600/2019, essa pesquisa está registrada no Tribunal Superior Eleitoral sob o n.º DF-02459/2022 para o cargo de Governador e Senador.

17

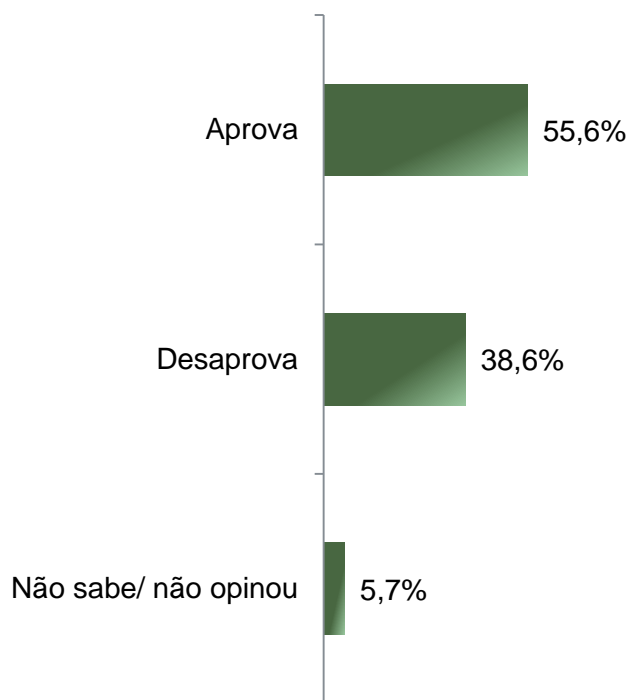
	Junho 2022	Agosto 2022
Ótima	7,3%	7,1%
Boa	26,2%	28,1%
Regular	34,2%	35,1%
Ruim	10,0%	10,9%
Péssima	20,8%	17,0%
Não sabe/ não opinou	1,4%	1,8%

	Junho 2022	Agosto 2022
Aprova	51,8%	55,6%
Desaprova	42,3%	38,6%
Não sabe/ não opinou	5,8%	5,7%

A administração do Governador Ibaneis Rocha, está sendo ótima, boa, regular, ruim ou péssima?
De uma maneira geral, o(a) Sr(a) diria que aprova ou desaprova a administração do Governador Ibaneis Rocha, até o momento?

Aprovação da administração do Governador Ibaneis Rocha ESTIMULADA

De acordo com a Resolução-TSE n.º 23.600/2019, essa pesquisa está registrada no Tribunal Superior Eleitoral sob o n.º DF-02459/2022 para o cargo de Governador e Senador.



	Aprova	Desaprova	Não sabe/não opinou
Masculino	60,1%	35,2%	4,6%
Feminino	51,8%	41,6%	6,6%
De 16 a 24 anos	49,8%	44,7%	5,5%
De 25 a 34 anos	59,5%	35,3%	5,2%
De 35 a 44 anos	54,8%	38,7%	6,5%
De 45 a 59 anos	58,1%	35,8%	6,0%
60 anos ou mais	53,3%	41,8%	5,0%
Ensino Fundamental	56,5%	36,1%	7,4%
Ensino Médio	53,2%	41,6%	5,2%
Ensino Superior	57,7%	37,2%	5,1%
PEA	55,6%	38,8%	5,6%
Não PEA	55,7%	38,2%	6,1%

BASE: Eleitores do Distrito Federal (1540)

De uma maneira geral, o(a) Sr(a) diria que aprova ou desaprova a administração do Governador Ibaneis Rocha, até o momento?



Obrigado pela atenção!