

De acordo com a Resolução-TSE n.º 23.600/2019, essa pesquisa está registrada no Tribunal Superior Eleitoral sob o RS-07079/2022 para o cargo de Governador e Senador.



Pesquisa de Opinião Pública Estado do Rio Grande do Sul

Account Manager: Murilo Hidalgo

(paranapesquisas@gmail.com / paranapesquisas@paranapesquisas.com.br)

Metodologia

De acordo com a Resolução-TSE n.º 23.600/2019, essa pesquisa está registrada no Tribunal Superior Eleitoral sob o n.º RS-07079/2022 para o cargo de Governador e Senador.

Metodologia

De acordo com a Resolução-TSE n.º 23.600/2019, essa pesquisa está registrada no Tribunal Superior Eleitoral sob o n.º RS-07079/2022 para o cargo de Governador e Senador.

Curitiba, 04 de julho de 2022

Apresentamos a seguir os resultados da pesquisa de opinião pública realizada no **Estado do Rio Grande do Sul**, com o objetivo de consultar à população sobre a **situação eleitoral para o Estadual e Legislativo Federal e avaliação da administração Estadual**.

PROCEDIMENTOS UTILIZADOS NA REALIZAÇÃO DA PESQUISA

O universo desta pesquisa abrange os eleitores do **Estado do Rio Grande do Sul**. Para a realização desta pesquisa foi utilizada uma amostra de **1540** eleitores, sendo esta estratificada segundo gênero, faixa etária, grau de escolaridade e renda domiciliar mensal. O trabalho de levantamento de dados foi feito através de **entrevistas pessoais** com eleitores com 16 anos ou mais em **64** municípios **entre os dias 27 de junho a 01 de julho de 2022**, sendo auditadas simultaneamente à sua realização, 20,0% das entrevistas.

Tal amostra representativa do **Estado do Rio Grande do Sul** atinge um nível de confiança de 95,0% para uma margem estimada de erro de aproximadamente **2,5%** para os resultados gerais. Para a seleção da amostra utilizou-se o método de amostragem estratificada proporcional. Conforme o mapeamento do Estado em **7 mesorregiões** homogêneas segundo o IBGE, considerou-se esta divisão geográfica como primeira estratificação. Dentro de cada mesorregião, agruparam-se os municípios em grupos homogêneos, procedendo-se à estratificação proporcional final da amostra. **A Paraná Pesquisas encontra-se registrada no Conselho Regional de Estatística da 1ª, 2ª, 3ª, 4ª, 5ª, 6ª e 7ª Região sob o nº 3122/22.**

A amostra é representativa do eleitorado da área pesquisada e foi selecionada em três etapas. Na primeira etapa realizou-se um sorteio probabilístico dos municípios onde as entrevistas foram realizadas através do método PPT (Probabilidade Proporcional ao Tamanho), considerando a população eleitora residente nos municípios como base para essa seleção. Na segunda etapa, fez-se um sorteio probabilístico das localidades, onde as entrevistas foram realizadas, através do método PPT (Probabilidade Proporcional ao Tamanho), tomando a população eleitora residente nas localidades como base para essa seleção. Na terceira etapa, a seleção dos entrevistados dentro da localidade, foi feita utilizando-se quotas amostrais proporcionais, em função das seguintes variáveis: gênero, faixa etária, escolaridade e renda domiciliar mensal. Fonte de Dados: IBGE Censo 2010 e TSE - Maio 2022

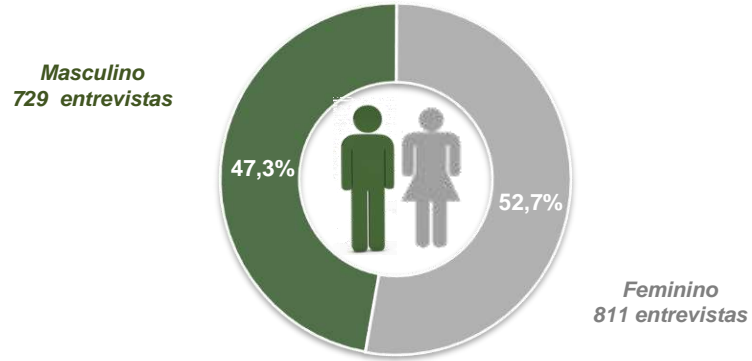
Perfil da Amostra

De acordo com a Resolução-TSE n.º 23.600/2019, essa pesquisa está registrada no Tribunal Superior Eleitoral sob o n.º RS-07079/2022 para o cargo de Governador e Senador.

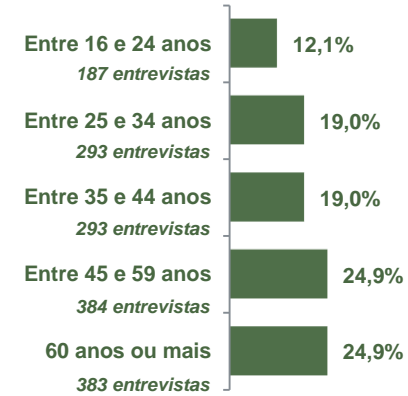
De acordo com a Resolução-TSE n.º 23.600/2019, essa pesquisa está registrada no Tribunal Superior Eleitoral sob o n.º RS-07079/2022 para o cargo de Governador e Senador.

Perfil da Amostra

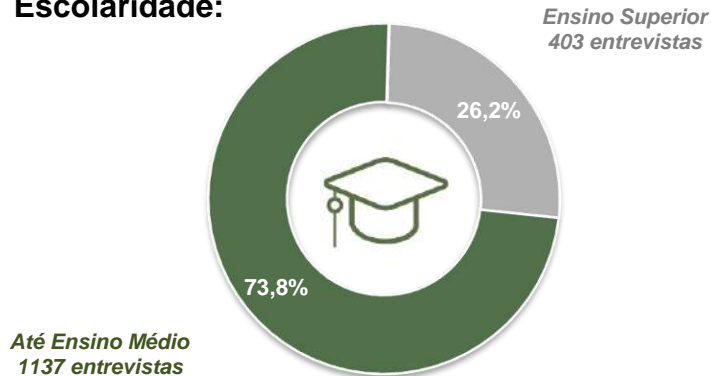
Gênero:



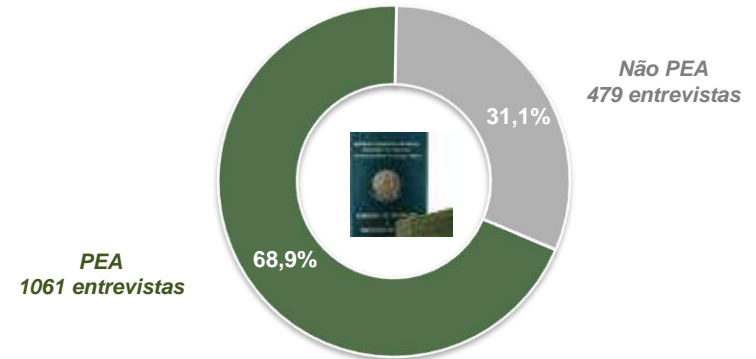
Faixa Etária:



Escolaridade:



Nível Econômico:



BASE: Eleitores do Estado do Rio Grande do Sul (1540)

Situação Eleitoral para o Executivo Estadual

De acordo com a Resolução-TSE n.º 23.600/2019, essa pesquisa está registrada no Tribunal Superior Eleitoral sob o n.º RS-07079/2022 para o cargo de Governador e Senador.

Situação Eleitoral – Governador(a) ESPONTÂNEA

De acordo com a Resolução-TSE n.º 23.600/2019, essa pesquisa está registrada no Tribunal Superior Eleitoral sob o n.º RS-07079/2022 para o cargo de Governador e Senador.

7



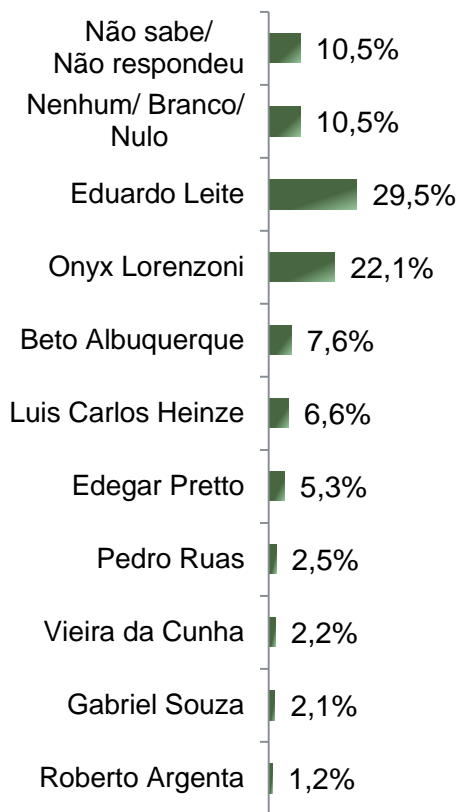
BASE: Eleitores do Estado do Rio Grande do Sul (1540)

Se as eleições para Governador(a) do Estado do Rio Grande do Sul fossem hoje, em quem o(a) Sr(a) votaria?

Situação Eleitoral – Governador

ESTIMULADA – Cenário 1

De acordo com a Resolução-TSE n.º 23.600/2019, essa pesquisa está registrada no Tribunal Superior Eleitoral sob o n.º RS-07079/2022 para o cargo de Governador e Senador.



	Não sabe/ Não respondeu	Nenhum/ Branco/ Nulo	Eduardo Leite	Onyx Lorenzoni	Beto Albuquerque	Luis Carlos Heinze	Edegar Pretto	Pedro Ruas	Vieira da Cunha	Gabriel Souza	Roberto Argenta
Masculino	7,0%	10,0%	25,4%	29,1%	7,7%	7,8%	5,5%	2,5%	2,3%	2,1%	0,7%
Feminino	13,6%	10,9%	33,3%	15,9%	7,5%	5,4%	5,1%	2,5%	2,1%	2,1%	1,7%
De 16 a 24 anos	11,2%	13,4%	32,6%	12,8%	9,6%	5,3%	4,8%	3,7%	1,6%	2,7%	2,1%
De 25 a 34 anos	9,6%	10,6%	33,1%	22,5%	7,2%	5,5%	4,1%	1,4%	1,0%	3,8%	1,4%
De 35 a 44 anos	11,3%	9,9%	28,3%	25,3%	7,2%	5,5%	4,4%	2,4%	2,7%	0,7%	2,4%
De 45 a 59 anos	11,7%	10,2%	27,3%	22,1%	8,6%	7,8%	6,0%	1,8%	2,1%	1,6%	0,8%
60 anos ou mais	8,9%	9,7%	28,5%	24,0%	6,3%	7,6%	6,3%	3,4%	3,1%	2,1%	0,3%
Ensino Fundamental	11,2%	12,1%	30,8%	19,4%	6,8%	5,2%	5,8%	2,4%	2,8%	2,3%	1,2%
Ensino Médio	11,0%	11,0%	26,5%	22,3%	9,4%	6,5%	5,1%	2,7%	2,1%	1,9%	1,4%
Ensino Superior	8,7%	7,4%	32,0%	25,8%	6,2%	8,4%	4,7%	2,2%	1,5%	2,0%	1,0%
PEA	9,3%	9,8%	28,9%	24,7%	7,7%	6,7%	4,9%	2,1%	2,0%	2,5%	1,4%
Não PEA	12,9%	11,9%	30,9%	16,5%	7,3%	6,3%	6,1%	3,3%	2,7%	1,3%	0,8%

BASE: Eleitores do Estado do Rio Grande do Sul (1540)

Se as eleições para Governador do Estado do Rio Grande do Sul fossem hoje e os candidatos fossem esses, em quem o(a) Sr(a) votaria?

Situação Eleitoral – Governador

COMPARATIVO

De acordo com a Resolução-TSE n.º 23.600/2019, essa pesquisa está registrada no Tribunal Superior Eleitoral sob o n.º RS-07079/2022 para o cargo de Governador e Senador.

	Maio/2022	Julho/2022
Não sabe/ Não respondeu	11,0%	10,5%
Nenhum/ Branco/ Nulo	12,0%	10,5%
Eduardo Leite	27,3%	29,5%
Onyx Lorenzoni	19,2%	22,1%
Beto Albuquerque	9,5%	7,6%
Luis Carlos Heinze	6,9%	6,6%
Edegar Pretto	4,0%	5,3%
Pedro Ruas	3,8%	2,5%
Vieira da Cunha	-	2,2%
Gabriel Souza	1,2%	2,1%
Roberto Argenta	1,0%	1,2%
Romildo Bolzan	3,3%	-
Ricardo Jobim	0,8%	-

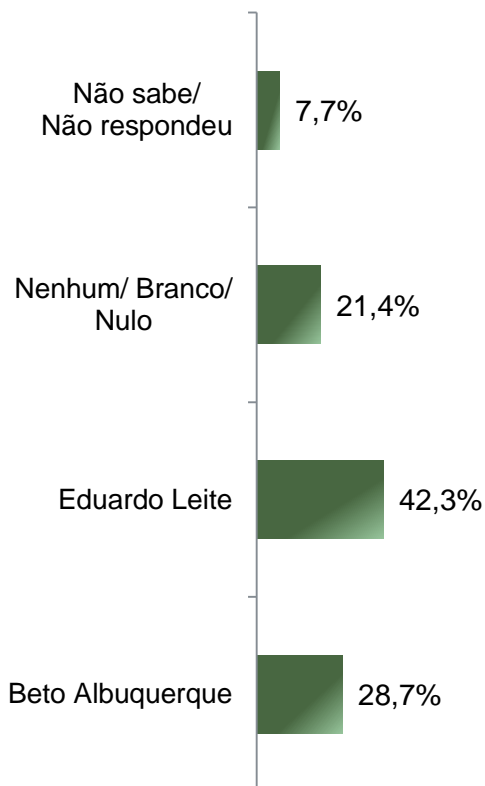
Se as eleições para Governador do Estado do Rio Grande do Sul fossem hoje e os candidatos fossem esses, em quem o(a) Sr(a) votaria?

Situação Eleitoral – Governador

ESTIMULADA – Outro Cenário

De acordo com a Resolução-TSE n.º 23.600/2019, essa pesquisa está registrada no Tribunal Superior Eleitoral sob o n.º RS-07079/2022 para o cargo de Governador e Senador.

10



	Não sabe/ Não respondeu	Nenhum/ Branco/ Nulo	Eduardo Leite	Beto Albuquerque
Masculino	5,9%	24,4%	37,9%	31,8%
Feminino	9,2%	18,6%	46,2%	25,9%
De 16 a 24 anos	9,1%	18,2%	48,7%	24,1%
De 25 a 34 anos	8,2%	15,4%	48,1%	28,3%
De 35 a 44 anos	4,8%	23,5%	39,2%	32,4%
De 45 a 59 anos	8,6%	23,7%	38,0%	29,7%
60 anos ou mais	7,8%	23,5%	41,3%	27,4%
Ensino Fundamental	10,1%	21,2%	42,3%	26,4%
Ensino Médio	5,8%	24,4%	37,3%	32,4%
Ensino Superior	6,7%	17,4%	49,1%	26,8%
PEA	6,5%	21,2%	42,1%	30,2%
Não PEA	10,2%	21,7%	42,6%	25,5%

BASE: Eleitores do Estado do Rio Grande do Sul (1540)

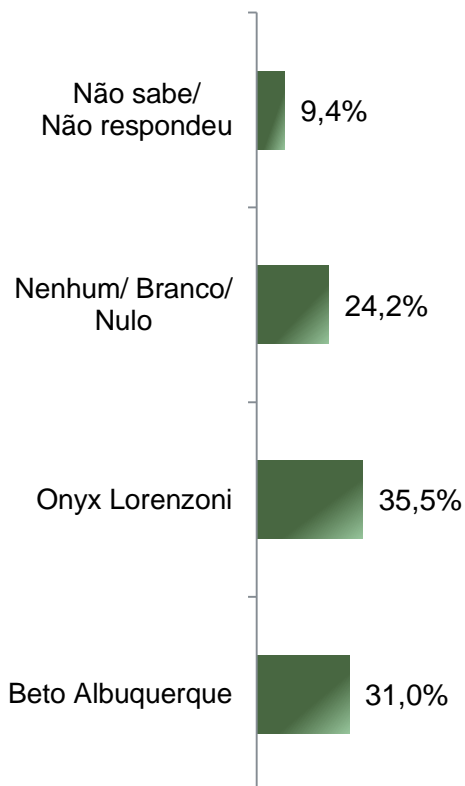
Em um eventual segundo turno para Governador do Estado do Rio Grande do Sul entre Beto Albuquerque e Eduardo Leite, em quem o(a) Sr(a) votaria?

Situação Eleitoral – Governador

ESTIMULADA – Outro Cenário

De acordo com a Resolução-TSE n.º 23.600/2019, essa pesquisa está registrada no Tribunal Superior Eleitoral sob o n.º RS-07079/2022 para o cargo de Governador e Senador.

11



	Não sabe/ Não respondeu	Nenhum/ Branco/ Nulo	Onyx Lorenzoni	Beto Albuquerque
Masculino	5,8%	18,9%	42,5%	32,8%
Feminino	12,6%	28,9%	29,2%	29,3%
De 16 a 24 anos	11,8%	27,8%	26,2%	34,2%
De 25 a 34 anos	10,6%	23,2%	35,5%	30,7%
De 35 a 44 anos	6,1%	24,2%	40,3%	29,4%
De 45 a 59 anos	10,4%	22,4%	37,8%	29,4%
60 anos ou mais	8,6%	24,8%	34,2%	32,4%
Ensino Fundamental	11,9%	27,1%	31,6%	29,4%
Ensino Médio	7,3%	24,4%	37,0%	31,3%
Ensino Superior	8,7%	19,6%	39,0%	32,8%
PEA	8,1%	23,2%	38,5%	30,2%
Não PEA	12,1%	26,3%	28,8%	32,8%

BASE: Eleitores do Estado do Rio Grande do Sul (1540)

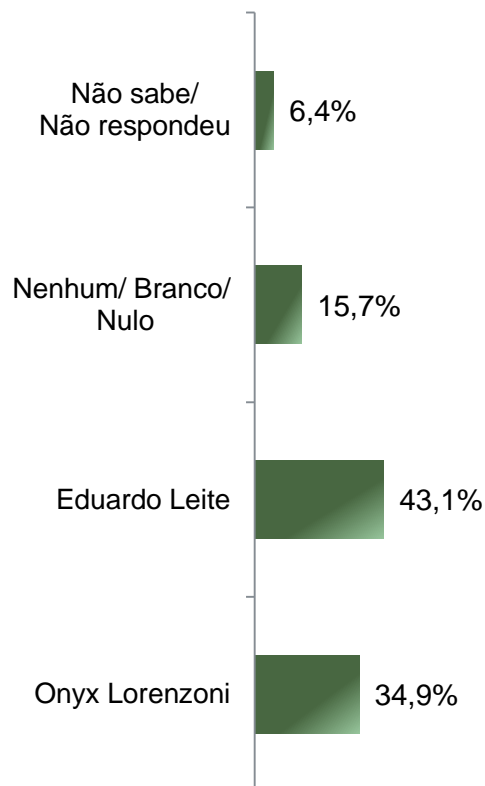
Em um eventual segundo turno para Governador do Estado do Rio Grande do Sul entre Beto Albuquerque e Onyx Lorenzoni, em quem o(a) Sr(a) votaria?

Situação Eleitoral – Governador

ESTIMULADA – Outro Cenário

De acordo com a Resolução-TSE n.º 23.600/2019, essa pesquisa está registrada no Tribunal Superior Eleitoral sob o n.º RS-07079/2022 para o cargo de Governador e Senador.

12



	Não sabe/ Não respondeu	Nenhum/ Branco/ Nulo	Eduardo Leite	Onyx Lorenzoni
Masculino	4,1%	15,5%	37,3%	43,1%
Feminino	8,4%	15,9%	48,2%	27,5%
De 16 a 24 anos	7,5%	18,7%	50,3%	23,5%
De 25 a 34 anos	5,5%	14,0%	46,4%	34,1%
De 35 a 44 anos	5,1%	14,3%	42,0%	38,6%
De 45 a 59 anos	7,6%	15,4%	39,8%	37,2%
60 anos ou mais	6,3%	17,0%	41,0%	35,8%
Ensino Fundamental	8,7%	18,2%	43,5%	29,5%
Ensino Médio	5,3%	16,5%	39,5%	38,8%
Ensino Superior	4,5%	11,2%	47,4%	37,0%
PEA	4,9%	15,3%	41,6%	38,3%
Não PEA	9,6%	16,7%	46,3%	27,3%

BASE: Eleitores do Estado do Rio Grande do Sul (1540)

Em um eventual segundo turno para Governador do Estado do Rio Grande do Sul entre Eduardo Leite e Onyx Lorenzoni, em quem o(a) Sr(a) votaria?

Potencial Eleitoral do Sr. _____

COMPARATIVO

De acordo com a Resolução-TSE n.º 23.600/2019, essa pesquisa está registrada no Tribunal Superior Eleitoral sob o n.º RS-07079/2022 para o cargo de Governador e Senador.

13

	Com certeza votaria nele para Governador do Estado do Rio Grande do Sul	Poderia votar nele para Governador do Estado do Rio Grande do Sul	Não votaria nele de jeito nenhum para Governador do Estado do Rio Grande do Sul	Não o conhece suficientemente para opinar	Não sabe/ não opinou
Eduardo Leite	18,8%	38,9%	38,6%	2,1%	1,6%
Onyx Lorenzoni	13,3%	39,3%	34,2%	11,3%	1,9%
Luis Carlos Heinze	3,8%	22,5%	30,1%	41,2%	2,3%
Edegar Pretto	3,6%	29,0%	26,9%	38,5%	1,9%
Beto Albuquerque	3,2%	41,6%	26,8%	26,7%	1,7%
Pedro Ruas	1,2%	17,9%	35,1%	43,4%	2,5%
Vieira da Cunha	0,9%	17,4%	32,4%	46,6%	2,7%
Gabriel Souza	0,7%	12,4%	24,7%	60,1%	2,1%
Roberto Argenta	0,6%	7,5%	30,5%	58,8%	2,7%

BASE: Eleitores do Estado do Rio Grande do Sul (1540)

Com relação ao Sr. _____, o(a) Sr(a) diria que:

Situação Eleitoral para o Legislativo Federal

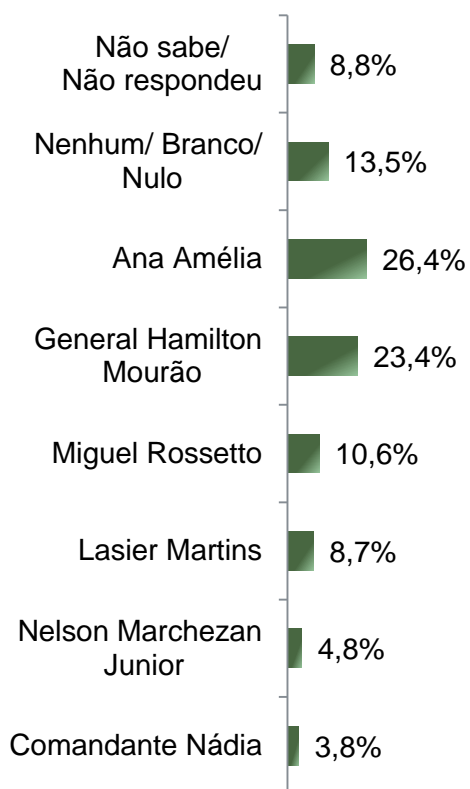
De acordo com a Resolução-TSE n.º 23.600/2019, essa pesquisa está registrada no Tribunal Superior Eleitoral sob o n.º RS-07079/2022 para o cargo de Governador e Senador.

Situação Eleitoral – Senador(a)

ESTIMULADA – Cenário 1

De acordo com a Resolução-TSE n.º 23.600/2019, essa pesquisa está registrada no Tribunal Superior Eleitoral sob o n.º RS-07079/2022 para o cargo de Governador e Senador.

15



	Não sabe/ Não respondeu	Nenhum/ Branco/ Nulo	Ana Amélia	General Hamilton Mourão	Miguel Rossetto	Lasier Martins	Nelson Marchezan Junior	Comandante Nádia
Masculino	6,6%	10,4%	21,7%	30,9%	12,8%	9,6%	4,0%	4,1%
Feminino	10,7%	16,3%	30,6%	16,8%	8,6%	7,9%	5,5%	3,6%
De 16 a 24 anos	11,2%	17,1%	29,9%	19,3%	7,5%	7,0%	5,9%	2,1%
De 25 a 34 anos	9,6%	15,7%	26,3%	22,2%	10,2%	7,8%	5,5%	2,7%
De 35 a 44 anos	7,8%	14,3%	24,2%	26,6%	8,9%	9,6%	5,1%	3,4%
De 45 a 59 anos	10,2%	11,5%	25,0%	26,0%	10,7%	10,2%	3,9%	2,6%
60 anos ou mais	6,3%	11,5%	27,7%	21,4%	13,6%	8,1%	4,4%	7,0%
Ensino Fundamental	9,8%	14,7%	26,2%	18,9%	12,4%	10,5%	4,5%	3,0%
Ensino Médio	8,0%	14,7%	26,0%	26,5%	9,6%	7,4%	3,7%	4,1%
Ensino Superior	8,4%	10,2%	27,0%	25,6%	9,4%	7,9%	6,7%	4,7%
PEA	9,0%	12,5%	24,8%	25,8%	10,5%	8,2%	4,9%	4,2%
Não PEA	8,1%	15,7%	29,9%	18,2%	10,9%	9,8%	4,6%	2,9%

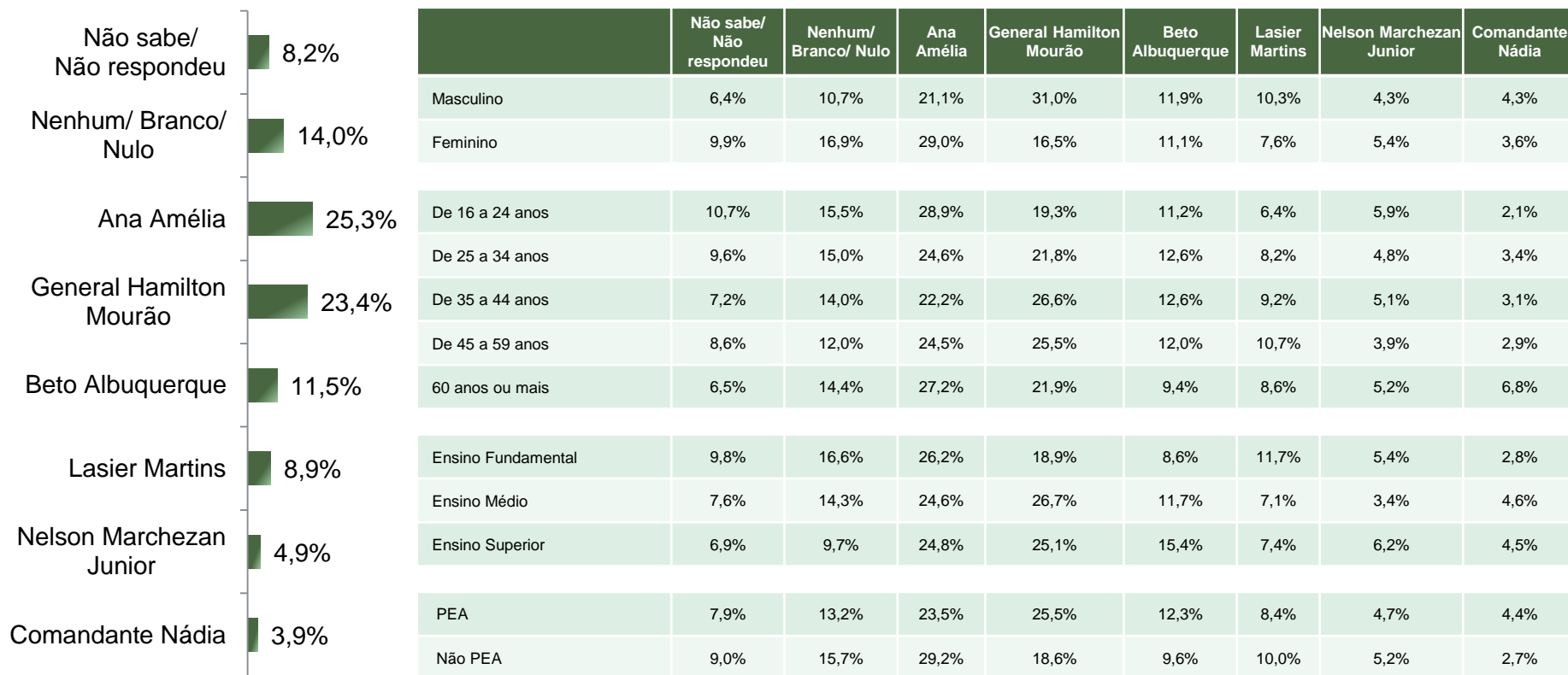
BASE: Eleitores do Estado do Rio Grande do Sul (1540)

Se as eleições para Senador(a) do Estado do Rio Grande do Sul fossem hoje e os(as) candidatos(as) fossem esses(as), em quem o(a) Sr(a) votaria?

Situação Eleitoral – Senador(a)

ESTIMULADA – Outro Cenário

De acordo com a Resolução-TSE n.º 23.600/2019, essa pesquisa está registrada no Tribunal Superior Eleitoral sob o n.º RS-07079/2022 para o cargo de Governador e Senador.



BASE: Eleitores do Estado do Rio Grande do Sul (1540)

Se as eleições para Senador(a) do Estado do Rio Grande do Sul fossem hoje e os(as) candidatos(as) AGORA fossem esses(as), em quem o(a) Sr(a) votaria?

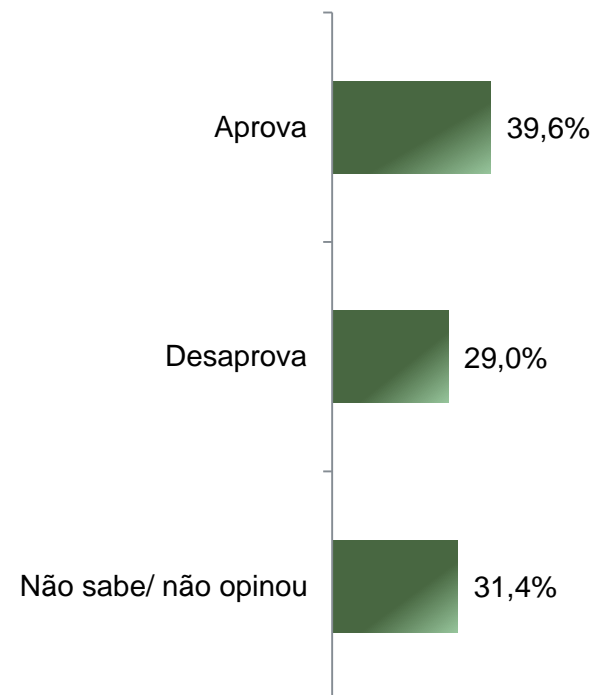
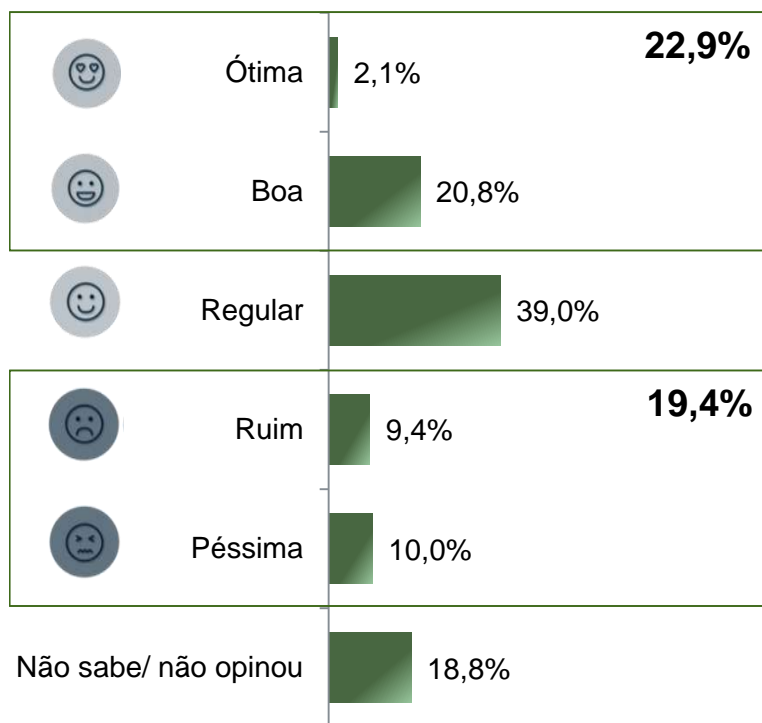
Avaliação da Administração Estadual

De acordo com a Resolução-TSE n.º 23.600/2019, essa pesquisa está registrada no Tribunal Superior Eleitoral sob o n.º RS-07079/2022 para o cargo de Governador e Senador.

Avaliação e Aprovação da administração do Governador Ranolfo Vieira Júnior

ESTIMULADA

De acordo com a Resolução-TSE n.º 23.600/2019, essa pesquisa está registrada no Tribunal Superior Eleitoral sob o n.º RS-07079/2022 para o cargo de Governador e Senador.



BASE: Eleitores do Estado do Rio Grande do Sul (1540)

A administração do Governador Ranolfo Vieira Júnior, está sendo ótima, boa, regular, ruim ou péssima?
De uma maneira geral, o(a) Sr(a) diria que aprova ou desaprova a administração do Governador Ranolfo Vieira Júnior, até o momento?

Avaliação e Aprovação da administração do Governador Ranolfo Vieira Júnior

COMPARATIVO

De acordo com a Resolução-TSE n.º 23.600/2019, essa pesquisa está registrada no Tribunal Superior Eleitoral sob o n.º RS-07079/2022 para o cargo de Governador e Senador.

19

	Maio/2022	Julho/2022
Ótima	1,8%	2,1%
Boa	21,8%	20,8%
Regular	31,1%	39,0%
Ruim	9,4%	9,4%
Péssima	10,1%	10,0%
Não sabe/ não opinou	25,7%	18,8%

	Maio/2022	Julho/2022
Aprova	37,7%	39,6%
Desaprova	28,2%	29,0%
Não sabe/ não opinou	34,2%	31,4%

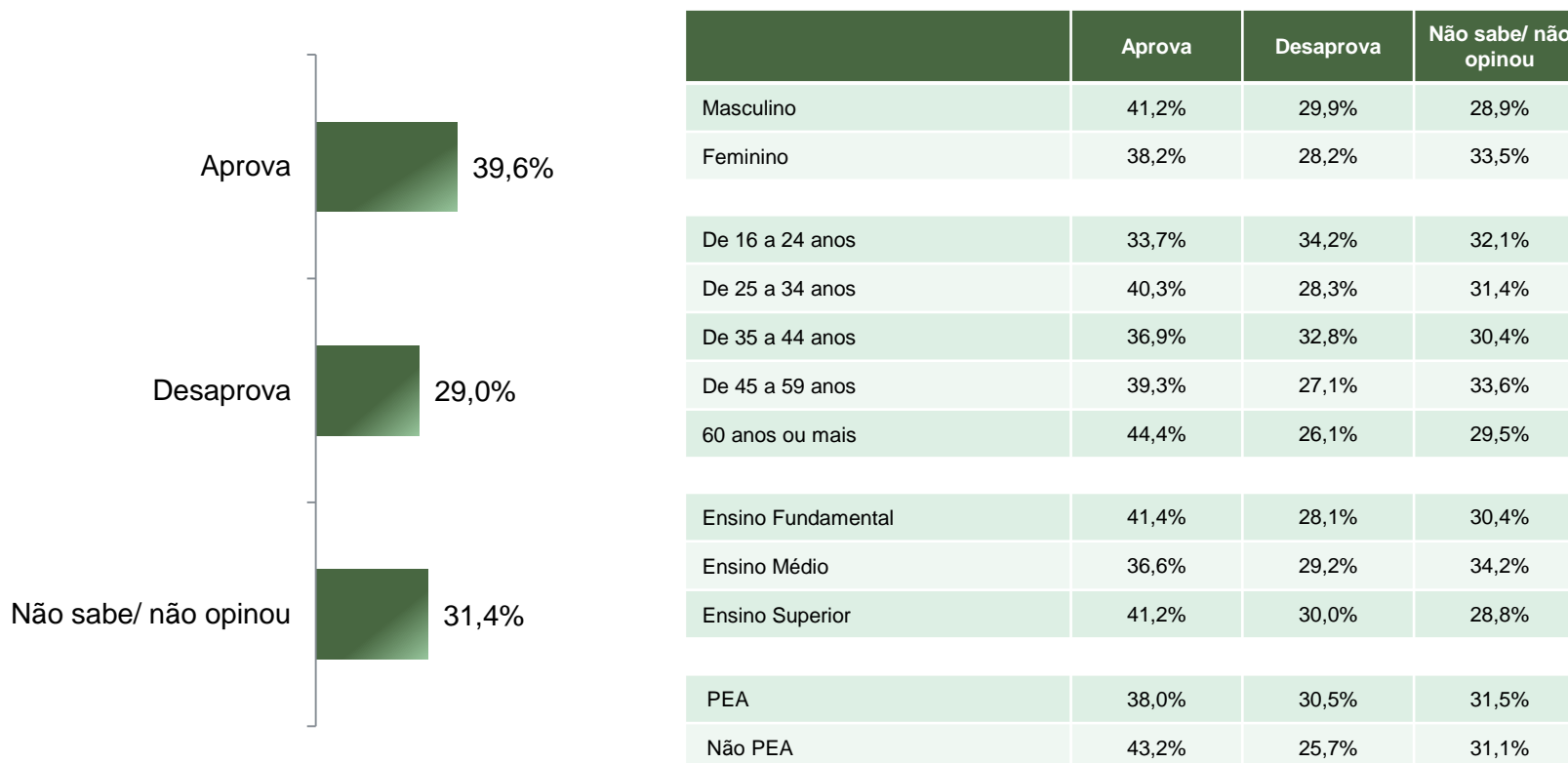
A administração do Governador Ranolfo Vieira Júnior, está sendo ótima, boa, regular, ruim ou péssima?
De uma maneira geral, o(a) Sr(a) diria que aprova ou desaprova a administração do Governador Ranolfo Vieira Júnior, até o momento?

Aprovação da administração do Governador Ranolfo Vieira Júnior

ESTIMULADA

De acordo com a Resolução-TSE n.º 23.600/2019, essa pesquisa está registrada no Tribunal Superior Eleitoral sob o n.º RS-07079/2022 para o cargo de Governador e Senador.

20



BASE: Eleitores do Estado do Rio Grande do Sul (1540)

De uma maneira geral, o(a) Sr(a) diria que aprova ou desaprova a administração do Governador Ranolfo Vieira Júnior, até o momento?



Obrigado pela atenção!