

De acordo com a Resolução-TSE n.º 23.600/2019, essa pesquisa está registrada no Tribunal Superior Eleitoral sob o n.º CE-05080/2022 para o cargo de Governador e Senador.



Pesquisa de Opinião Pública Estado do Ceará

Account Manager: Murilo Hidalgo

(paranapesquisas@gmail.com / paranapesquisas@paranapesquisas.com.br)

Metodologia

De acordo com a Resolução-TSE n.º 23.600/2019, essa pesquisa está registrada no Tribunal Superior Eleitoral sob o n.º CE-05080/2022 para o cargo de Governador e Senador.

Metodologia

De acordo com a Resolução-TSE n.º 23.600/2019, essa pesquisa está registrada no Tribunal Superior Eleitoral sob o n.º CE-05080/2022 para o cargo de Governador e Senador.

Curitiba, 16 de julho de 2022

Apresentamos a seguir os resultados da pesquisa de opinião pública realizada no **Estado do Ceará**, com o objetivo de consultar à população sobre a **situação eleitoral para o Executivo Estadual e Legislativo Federal e avaliação da administração Estadual**.

PROCEDIMENTOS UTILIZADOS NA REALIZAÇÃO DA PESQUISA

O universo desta pesquisa abrange os eleitores do **Estado do Ceará**. Para a realização desta pesquisa foi utilizada uma amostra de **1540** eleitores, sendo esta estratificada segundo gênero, faixa etária, grau de escolaridade e renda domiciliar mensal. O trabalho de levantamento de dados foi feito através de **entrevistas pessoais** com eleitores com 16 anos ou mais em **58** municípios **entre os dias 11 a 15 de julho de 2022**, sendo auditadas simultaneamente à sua realização, 20,0% das entrevistas.

Tal amostra representativa do **Estado do Ceará** atinge um nível de confiança de 95,0% para uma margem estimada de erro de **2,5 pontos percentuais** para os resultados gerais. Para a seleção da amostra utilizou-se o método de amostragem estratificada proporcional. Conforme o mapeamento do Estado em **7 mesorregiões** homogêneas segundo o IBGE, considerou-se esta divisão geográfica como primeira estratificação. Dentro de cada mesorregião, agruparam-se os municípios em grupos homogêneos, procedendo-se à estratificação proporcional final da amostra. **A Paraná Pesquisas encontra-se registrada no Conselho Regional de Estatística da 1ª, 2ª, 3ª, 4ª, 5ª, 6ª e 7ª Região sob o nº 3122/22.**

A amostra é representativa do eleitorado da área pesquisada e foi selecionada em três etapas. Na primeira etapa realizou-se um sorteio probabilístico dos municípios onde as entrevistas foram realizadas através do método PPT (Probabilidade Proporcional ao Tamanho), considerando a população eleitora residente nos municípios como base para essa seleção. Na segunda etapa, fez-se um sorteio probabilístico das localidades, onde as entrevistas foram realizadas, através do método PPT (Probabilidade Proporcional ao Tamanho), tomando a população eleitora residente nas localidades como base para essa seleção. Na terceira etapa, a seleção dos entrevistados dentro da localidade, foi feita utilizando-se quotas amostrais proporcionais, em função das seguintes variáveis: gênero, faixa etária, escolaridade e renda domiciliar mensal.

Situação Eleitoral para o Executivo Estadual

De acordo com a Resolução-TSE n.º 23.600/2019, essa pesquisa está registrada no Tribunal Superior Eleitoral sob o n.º CE-05080/2022 para o cargo de Governador e Senador.

Situação Eleitoral – Governador(a) ESPONTÂNEA

De acordo com a Resolução-TSE n.º 23.600/2019, essa pesquisa está registrada no Tribunal Superior Eleitoral sob o n.º CE-05080/2022 para o cargo de Governador e Senador.



BASE: Eleitores do Estado do Ceará (1540)

Se as eleições para Governador(a) do Estado do Ceará fossem hoje, em quem o(a) Sr(a) votaria?

Situação Eleitoral – Governador(a)

ESPONTÂNEA – COMPARATIVO

De acordo com a Resolução-TSE n.º 23.600/2019, essa pesquisa está registrada no Tribunal Superior Eleitoral sob o n.º CE-05080/2022 para o cargo de Governador e Senador.

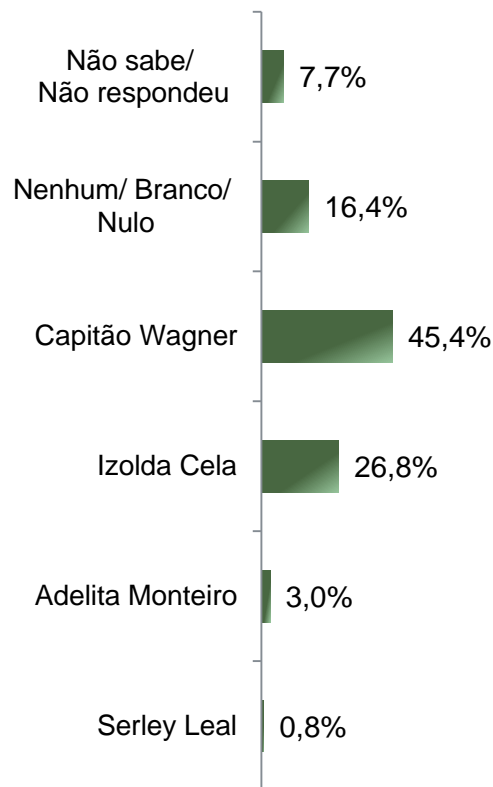
	Maio 2022	Julho 2022
Não sabe/ Não respondeu	72,0%	70,3%
Ninguém/ Branco/ Nulo	10,4%	8,2%
Capitão Wagner	9,9%	12,0%
Izolda Cela	2,3%	4,7%
Roberto Cláudio	1,9%	2,3%
Camilo Santana	2,7%	1,5%
Cid Gomes	-	0,4%
Adelita Monteiro	0,1%	0,2%
Serley Leal	-	0,1%
Outros nomes citados	0,7%	0,3%

Se as eleições para Governador(a) do Estado do Ceará fossem hoje, em quem o(a) Sr(a) votaria?

Situação Eleitoral – Governador(a)

ESTIMULADA - Cenário 1

De acordo com a Resolução-TSE n.º 23.600/2019, essa pesquisa está registrada no Tribunal Superior Eleitoral sob o n.º CE-05080/2022 para o cargo de Governador e Senador.



	Não sabe/ Não respondeu	Nenhum/ Branco/ Nulo	Capitão Wagner	Izolda Cela	Adelita Monteiro	Serley Leal
Masculino	5,8%	14,0%	52,1%	24,5%	2,5%	1,1%
Feminino	9,3%	18,4%	39,4%	28,7%	3,4%	0,6%
De 16 a 24 anos	9,1%	19,0%	37,7%	29,4%	3,9%	0,9%
De 25 a 34 anos	6,2%	17,7%	46,6%	25,4%	2,9%	1,2%
De 35 a 44 anos	6,5%	16,0%	48,6%	26,8%	2,2%	0,0%
De 45 a 59 anos	8,4%	14,2%	46,3%	27,5%	2,7%	0,8%
60 anos ou mais	8,6%	15,8%	45,3%	25,2%	3,6%	1,4%
Ensino Fundamental	9,4%	14,1%	46,1%	26,6%	3,0%	0,8%
Ensino Médio	5,9%	19,4%	48,8%	22,3%	2,5%	1,1%
Ensino Superior	8,0%	14,6%	37,3%	36,0%	3,8%	0,3%
PEA	6,4%	18,1%	44,1%	28,7%	2,0%	0,8%
Não PEA	9,4%	14,0%	47,3%	24,0%	4,4%	0,9%

BASE: Eleitores do Estado do Ceará (1540)

Se as eleições para Governador(a) do Estado do Ceará fossem hoje e os(as) candidatos(as) fossem esses(as), em quem o(a) Sr(a) votaria?

Situação Eleitoral – Governador(a)

ESTIMULADA – COMPARATIVO

De acordo com a Resolução-TSE n.º 23.600/2019, essa pesquisa está registrada no Tribunal Superior Eleitoral sob o n.º CE-05080/2022 para o cargo de Governador e Senador.

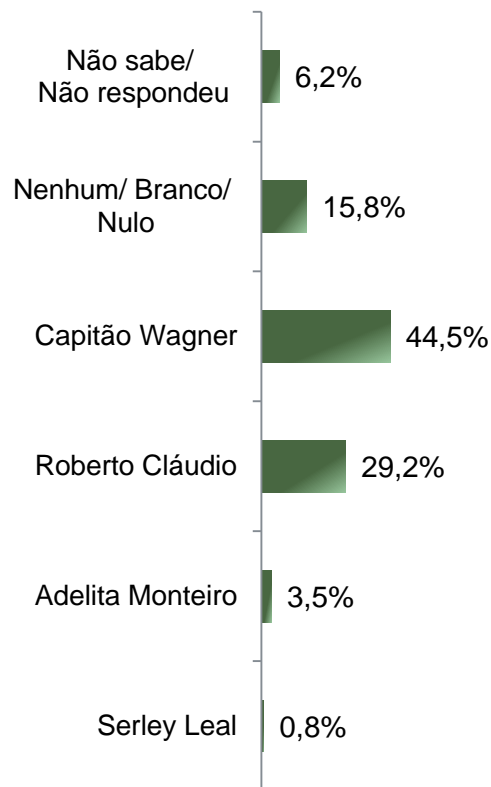
	Maio 2022	Julho 2022
Não sabe/ Não respondeu	7,5%	7,7%
Nenhum/ Branco/ Nulo	18,6%	16,4%
Capitão Wagner	46,5%	45,4%
Izolda Cela	24,2%	26,8%
Adelita Monteiro	3,2%	3,0%
Serley Leal	-	0,8%

Se as eleições para Governador(a) do Estado do Ceará fossem hoje e os(as) candidatos(as) fossem esses(as), em quem o(a) Sr(a) votaria?

Situação Eleitoral – Governador(a)

ESTIMULADA - Cenário 2

De acordo com a Resolução-TSE n.º 23.600/2019, essa pesquisa está registrada no Tribunal Superior Eleitoral sob o n.º CE-05080/2022 para o cargo de Governador e Senador.



	Não sabe/ Não respondeu	Nenhum/ Branco/ Nulo	Capitão Wagner	Roberto Cláudio	Adelita Monteiro	Serley Leal
Masculino	4,4%	12,5%	51,0%	28,2%	2,9%	1,0%
Feminino	7,7%	18,7%	38,8%	30,0%	4,1%	0,7%
De 16 a 24 anos	9,1%	18,6%	37,2%	29,4%	4,3%	1,3%
De 25 a 34 anos	5,0%	15,6%	45,7%	28,6%	4,1%	0,9%
De 35 a 44 anos	5,5%	16,0%	48,0%	27,1%	3,1%	0,3%
De 45 a 59 anos	5,7%	14,2%	45,8%	30,8%	3,0%	0,5%
60 anos ou mais	6,5%	15,5%	43,5%	29,9%	3,2%	1,4%
Ensino Fundamental	6,5%	12,2%	44,7%	32,7%	3,2%	0,7%
Ensino Médio	5,1%	17,2%	47,2%	25,8%	3,5%	1,3%
Ensino Superior	7,6%	19,7%	38,9%	29,3%	4,1%	0,3%
PEA	5,1%	17,2%	43,4%	30,7%	2,9%	0,8%
Não PEA	7,7%	13,8%	46,2%	27,0%	4,4%	0,9%

BASE: Eleitores do Estado do Ceará (1540)

Se as eleições para Governador do Estado do Ceará fossem hoje e os(as) candidatos(as) AGORA fossem esses(as), em quem o(a) Sr(a) votaria?

Situação Eleitoral – Governador(a)

ESTIMULADA – COMPARATIVO

De acordo com a Resolução-TSE n.º 23.600/2019, essa pesquisa está registrada no Tribunal Superior Eleitoral sob o n.º CE-05080/2022 para o cargo de Governador e Senador.

10

	Maio 2022	Julho 2022
Não sabe/ Não respondeu	6,9%	6,2%
Nenhum/ Branco/ Nulo	16,9%	15,8%
Capitão Wagner	43,4%	44,5%
Roberto Cláudio	29,8%	29,2%
Adelita Monteiro	2,9%	3,5%
Serley Leal	-	0,8%

Se as eleições para Governador do Estado do Ceará fossem hoje e os(as) candidatos(as) AGORA fossem esses(as), em quem o(a) Sr(a) votaria?

Potencial Eleitoral do(a) Sr(a). _____

ESTIMUALADA

De acordo com a Resolução-TSE n.º 23.600/2019, essa pesquisa está registrada no Tribunal Superior Eleitoral sob o n.º CE-05080/2022 para o cargo de Governador e Senador.

	Com certeza votaria nele(a) para Governador(a) do Estado do Ceará	Poderia votar nele(a) para Governador(a) do Estado do Ceará	Não votaria nele(a) de jeito nenhum para Governador(a) do Estado do Ceará	Não o(a) conhece suficientemente para opinar	Não sabe/ não opinou
Capitão Wagner	28,3%	30,9%	34,0%	5,0%	1,8%
Izolda Cela	12,8%	30,9%	33,9%	20,9%	1,5%
Roberto Claudio	9,7%	42,1%	39,1%	7,3%	1,8%
Adelita Monteiro	0,9%	8,5%	18,2%	70,1%	2,3%
Serley Leal	0,3%	5,2%	31,0%	61,2%	2,3%

Com relação a(o) Sr(a). _____, o(a) Sr(a) diria que:


Situação Eleitoral para o Legislativo Federal

De acordo com a Resolução-TSE n.º 23.600/2019, essa pesquisa está registrada no Tribunal Superior Eleitoral sob o n.º CE-05080/2022 para o cargo de Governador e Senador.

Situação Eleitoral – Senador(a) ESPONTÂNEA

De acordo com a Resolução-TSE n.º 23.600/2019, essa pesquisa está registrada no Tribunal Superior Eleitoral sob o n.º CE-05080/2022 para o cargo de Governador e Senador.

13



BASE: Eleitores do Estado do Ceará (1540)

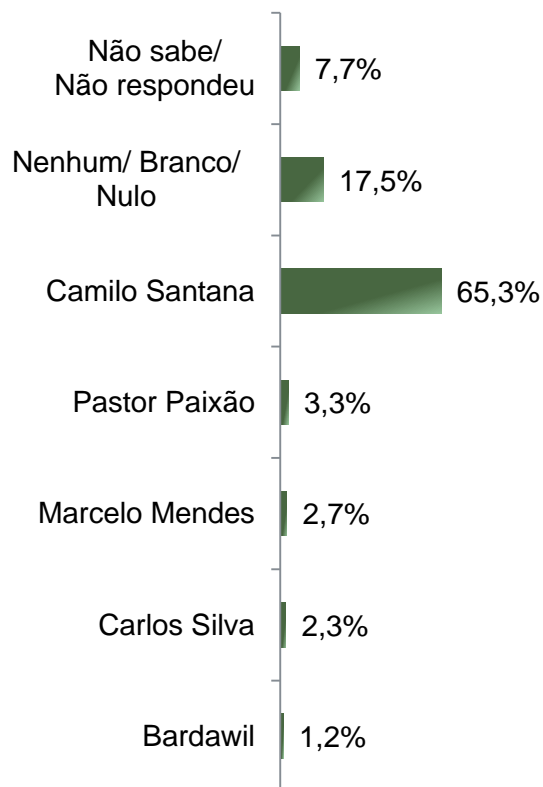
Se as eleições para Senador(a) do Estado do Ceará fossem hoje, em quem o(a) Sr(a) votaria?

Situação Eleitoral – Senador

ESTIMULADA

De acordo com a Resolução-TSE n.º 23.600/2019, essa pesquisa está registrada no Tribunal Superior Eleitoral sob o n.º CE-05080/2022 para o cargo de Governador e Senador.

14



	Não sabe/ Não respondeu	Nenhum/ Branco/ Nulo	Camilo Santana	Pastor Paixão	Marcelo Mendes	Carlos Silva	Bardawil
Masculino	8,1%	17,8%	63,4%	3,9%	3,0%	1,9%	1,9%
Feminino	7,2%	17,3%	67,1%	2,8%	2,3%	2,6%	0,6%
De 16 a 24 anos	10,0%	15,2%	67,5%	1,7%	2,6%	1,7%	1,3%
De 25 a 34 anos	7,4%	17,7%	66,1%	2,4%	2,4%	2,9%	1,2%
De 35 a 44 anos	6,8%	19,1%	64,9%	4,9%	2,5%	1,2%	0,6%
De 45 a 59 anos	7,6%	19,1%	63,8%	3,5%	2,5%	2,2%	1,4%
60 anos ou mais	7,2%	15,5%	65,1%	3,6%	3,6%	3,2%	1,8%
Ensino Fundamental	7,5%	13,6%	70,0%	3,9%	1,8%	1,8%	1,3%
Ensino Médio	8,7%	20,0%	60,4%	3,5%	3,5%	2,7%	1,1%
Ensino Superior	5,7%	20,1%	66,2%	1,9%	2,5%	2,2%	1,3%
PEA	8,1%	18,4%	65,0%	3,3%	2,3%	2,0%	0,9%
Não PEA	7,1%	16,3%	65,8%	3,3%	3,1%	2,7%	1,7%

BASE: Eleitores do Estado do Ceará (1540)

Se as eleições para Senador do Estado do Ceará fossem hoje e os candidatos fossem esses, em quem o(a) Sr(a) votaria?

Situação Eleitoral – Senador

ESTIMULADA – COMPARATIVO

De acordo com a Resolução-TSE n.º 23.600/2019, essa pesquisa está registrada no Tribunal Superior Eleitoral sob o n.º CE-05080/2022 para o cargo de Governador e Senador.

15

	Maio 2022	Julho 2022
Não sabe/ Não respondeu	7,5%	7,7%
Nenhum/ Branco/ Nulo	19,5%	17,5%
Camilo Santana	66,8%	65,3%
Pastor Paixão	2,7%	3,3%
Marcelo Mendes	3,0%	2,7%
Carlos Silva	-	2,3%
Bardawil	0,5%	1,2%

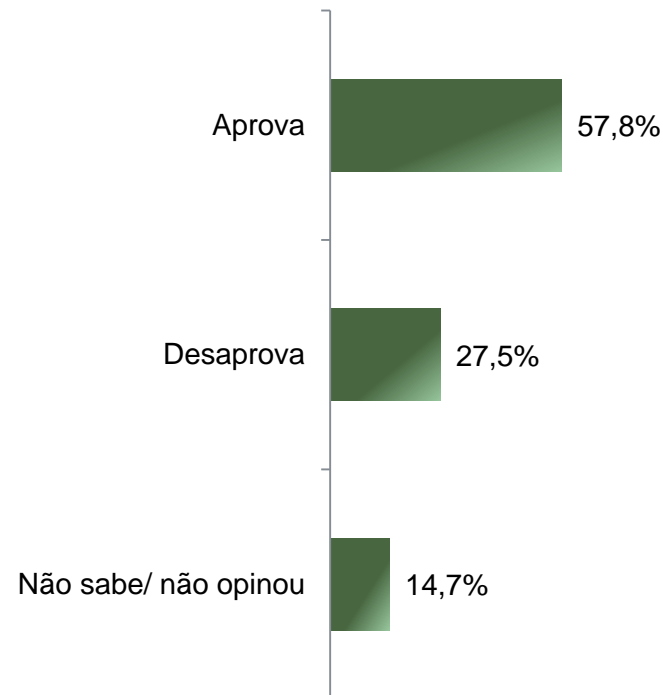
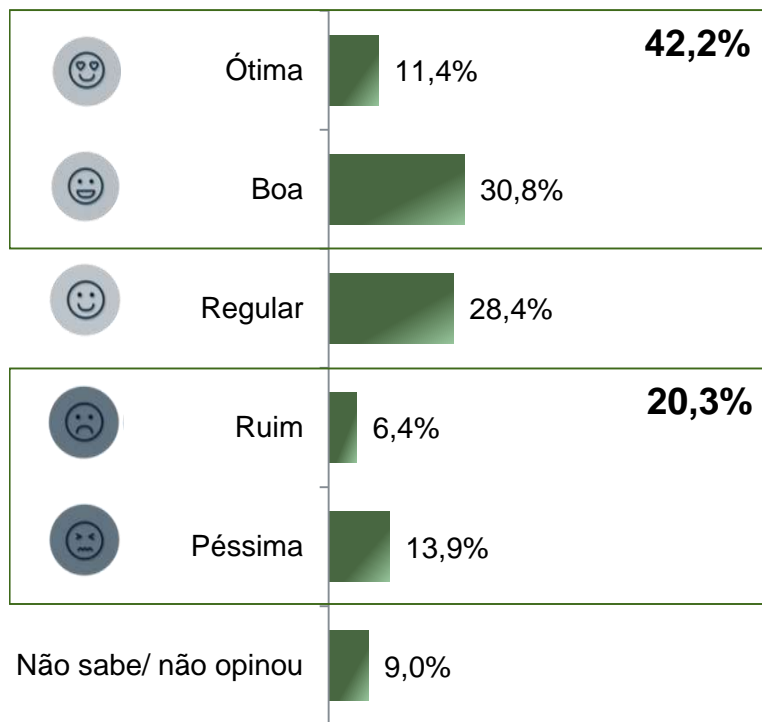
Se as eleições para Senador do Estado do Ceará fossem hoje e os candidatos fossem esses, em quem o(a) Sr(a) votaria?

Avaliação da Administração Estadual

De acordo com a Resolução-TSE n.º 23.600/2019, essa pesquisa está registrada no Tribunal Superior Eleitoral sob o n.º CE-05080/2022 para o cargo de Governador e Senador.

Avaliação e Aprovação da administração da Governadora Izolda Cela ESTIMULADA

De acordo com a Resolução-TSE n.º 23.600/2019, essa pesquisa está registrada no Tribunal Superior Eleitoral sob o n.º CE-05080/2022 para o cargo de Governador e Senador.



BASE: Eleitores do Estado do Ceará (1540)

A administração da Governadora Izolda Cela está sendo ótima, boa, regular, ruim ou péssima?
De uma maneira geral, o(a) Sr(a) diria que aprova ou desaprova a administração da Governadora Izolda Cela, até o momento?

Avaliação e Aprovação da administração da Governadora Izolda Cela

ESTIMULADA – COMPARATIVO

De acordo com a Resolução-TSE n.º 23.600/2019, essa pesquisa está registrada no Tribunal Superior Eleitoral sob o n.º CE-05080/2022 para o cargo de Governador e Senador.

18

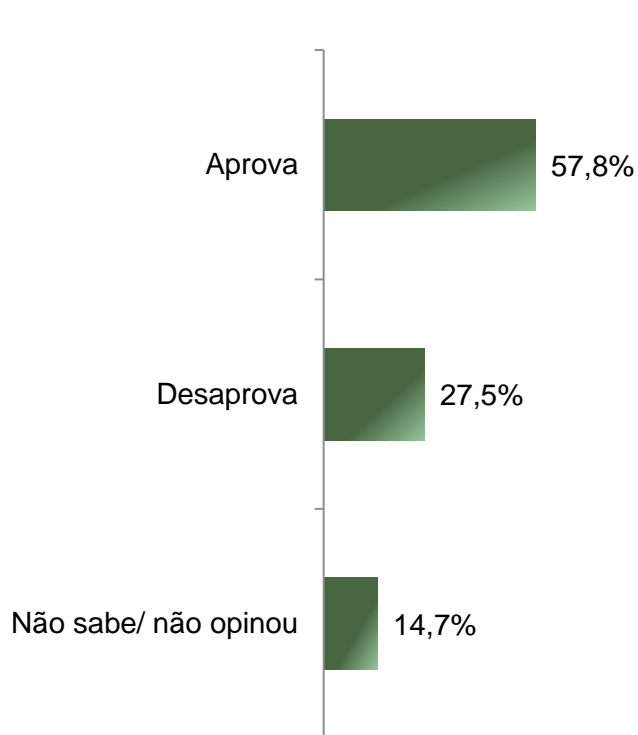
	Maio 2022	Julho 2022
Ótima	11,3%	11,4%
Boa	27,1%	30,8%
Regular	26,5%	28,4%
Ruim	7,1%	6,4%
Péssima	9,7%	13,9%
Não sabe/ não opinou	18,2%	9,0%

	Maio 2022	Julho 2022
Aprova	52,1%	57,8%
Desaprova	23,1%	27,5%
Não sabe/ não opinou	24,8%	14,7%

A administração da Governadora Izolda Cela está sendo ótima, boa, regular, ruim ou péssima?
De uma maneira geral, o(a) Sr(a) diria que aprova ou desaprova a administração da Governadora Izolda Cela, até o momento?

Aprovação da administração da Governadora Izolda Cela ESTIMULADA

De acordo com a Resolução-TSE n.º 23.600/2019, essa pesquisa está registrada no Tribunal Superior Eleitoral sob o n.º CE-05080/2022 para o cargo de Governador e Senador.



	Aprova	Desaprova	Não sabe/ não opinou
Masculino	54,7%	32,9%	12,4%
Feminino	60,6%	22,6%	16,8%
De 16 a 24 anos	63,2%	23,8%	13,0%
De 25 a 34 anos	56,0%	29,5%	14,5%
De 35 a 44 anos	55,7%	31,7%	12,6%
De 45 a 59 anos	59,7%	23,4%	16,9%
60 anos ou mais	55,4%	28,4%	16,2%
Ensino Fundamental	59,6%	26,1%	14,2%
Ensino Médio	53,7%	30,0%	16,2%
Ensino Superior	62,4%	24,8%	12,7%
PEA	58,8%	26,7%	14,5%
Não PEA	56,4%	28,6%	15,1%

BASE: Eleitores do Estado do Ceará (1540)

De uma maneira geral, o(a) Sr(a) diria que aprova ou desaprova a administração da Governadora Izolda Cela, até o momento?



Obrigado pela atenção!