

De acordo com a Resolução-TSE n.º 23.600/2019, essa pesquisa está registrada no Tribunal Superior Eleitoral sob o n.º SC-06333/2022 para o cargo de Governador e Senador.



Pesquisa de Opinião Pública Estado de Santa Catarina

Account Manager: Murilo Hidalgo

(paranapesquisas@gmail.com / paranapesquisas@paranapesquisas.com.br)

Metodologia

De acordo com a Resolução-TSE n.º 23.600/2019, essa pesquisa está registrada no Tribunal Superior Eleitoral sob o n.º SC-06333/2022 para o cargo de Governador e Senador.

Metodologia

De acordo com a Resolução-TSE n.º 23.600/2019, essa pesquisa está registrada no Tribunal Superior Eleitoral sob o n.º SC-06333/2022 para o cargo de Governador e Senador.

Curitiba, 14 de junho de 2022

Apresentamos a seguir os resultados da pesquisa de opinião pública realizada no **Estado de Santa Catarina**, com o objetivo de consultar à população sobre a **situação eleitoral para o Executivo Federal e Estadual e Legislativo Federal e avaliação das administrações Federal e Estadual**.

PROCEDIMENTOS UTILIZADOS NA REALIZAÇÃO DA PESQUISA

O universo desta pesquisa abrange os eleitores do **Estado de Santa Catarina**. Para a realização desta pesquisa foi utilizada uma amostra de **1540** eleitores, sendo esta estratificada segundo gênero, faixa etária, grau de escolaridade e renda domiciliar mensal. O trabalho de levantamento de dados foi feito através de **entrevistas pessoais** com eleitores com 16 anos ou mais em **62** municípios **entre os dias 09 a 13 de junho de 2022**, sendo auditadas simultaneamente à sua realização, 20,0% das entrevistas.

Tal amostra representativa do **Estado de Santa Catarina** atinge um nível de confiança de 95,0% para uma margem estimada de erro de aproximadamente **2,5%** para os resultados gerais. Para a seleção da amostra utilizou-se o método de amostragem estratificada proporcional. Conforme o mapeamento do Estado em **6 mesorregiões** homogêneas segundo o IBGE, considerou-se esta divisão geográfica como primeira estratificação. Dentro de cada mesorregião, agruparam-se os municípios em grupos homogêneos, procedendo-se à estratificação proporcional final da amostra. **A Paraná Pesquisas encontra-se registrada no Conselho Regional de Estatística da 1ª, 2ª, 3ª, 4ª, 5ª, 6ª e 7ª Região sob o nº 3122/22.**

A amostra é representativa do eleitorado da área pesquisada e foi selecionada em três etapas. Na primeira etapa realizou-se um sorteio probabilístico dos municípios onde as entrevistas foram realizadas através do método PPT (Probabilidade Proporcional ao Tamanho), considerando a população eleitora residente nos municípios como base para essa seleção. Na segunda etapa, fez-se um sorteio probabilístico das localidades, onde as entrevistas foram realizadas, através do método PPT (Probabilidade Proporcional ao Tamanho), tomando a população eleitora residente nas localidades como base para essa seleção. Na terceira etapa, a seleção dos entrevistados dentro da localidade, foi feita utilizando-se quotas amostrais proporcionais, em função das seguintes variáveis: gênero, faixa etária, escolaridade e renda domiciliar mensal. Fonte de Dados: IBGE Censo 2010 e TSE - Maio 2022.


Situação Eleitoral para o Executivo Estadual

De acordo com a Resolução-TSE n.º 23.600/2019, essa pesquisa está registrada no Tribunal Superior Eleitoral sob o n.º SC-06333/2022 para o cargo de Governador e Senador.

Situação Eleitoral – Governador(a) ESPONTÂNEA

De acordo com a Resolução-TSE n.º 23.600/2019, essa pesquisa está registrada no Tribunal Superior Eleitoral sob o n.º SC-06333/2022 para o cargo de Governador e Senador.

5



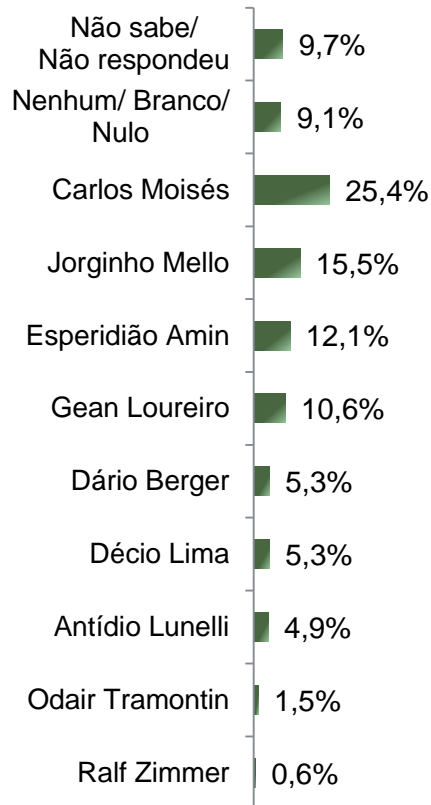
BASE: Eleitores do Estado de Santa Catarina (1540)

Se as eleições para Governador(a) do Estado de Santa Catarina fossem hoje, em quem o(a) Sr(a) votaria?

Situação Eleitoral – Governador

ESTIMULADA - Cenário 1

De acordo com a Resolução-TSE n.º 23.600/2019, essa pesquisa está registrada no Tribunal Superior Eleitoral sob o n.º SC-06333/2022 para o cargo de Governador e Senador.



| | Não sabe/ Não respondeu | Nenhum/ Branco/ Nulo | Carlos Moisés | Jorginho Mello | Esperidião Amin | Gean Loureiro | Dário Berger | Décio Lima | Antídio Lunelli | Odair Tramontin | Ralf Zimmer |
|--------------------|----------------------------|-------------------------|---------------|----------------|-----------------|---------------|--------------|------------|-----------------|-----------------|-------------|
| Masculino | 8,3% | 9,2% | 24,9% | 19,2% | 11,0% | 9,2% | 5,5% | 4,8% | 5,1% | 1,7% | 0,9% |
| Feminino | 10,9% | 9,0% | 25,8% | 12,0% | 13,2% | 11,9% | 5,0% | 5,6% | 4,8% | 1,3% | 0,4% |
| De 16 a 24 anos | 10,4% | 9,9% | 27,7% | 10,4% | 5,0% | 12,9% | 7,4% | 6,4% | 5,4% | 2,5% | 2,0% |
| De 25 a 34 anos | 10,8% | 10,2% | 24,5% | 16,7% | 10,5% | 11,1% | 5,0% | 4,6% | 5,0% | 1,5% | 0,0% |
| De 35 a 44 anos | 10,2% | 9,3% | 25,4% | 19,2% | 10,2% | 9,6% | 5,6% | 5,3% | 4,0% | 0,9% | 0,3% |
| De 45 a 59 anos | 9,4% | 9,6% | 24,5% | 14,1% | 14,3% | 9,9% | 4,7% | 5,7% | 4,9% | 1,8% | 1,0% |
| 60 anos ou mais | 7,8% | 6,5% | 26,0% | 15,6% | 17,9% | 10,4% | 4,5% | 4,5% | 5,5% | 1,0% | 0,3% |
| Ensino Fundamental | 8,7% | 7,0% | 24,1% | 13,7% | 17,9% | 11,5% | 5,4% | 6,2% | 4,8% | 0,4% | 0,4% |
| Ensino Médio | 10,5% | 10,5% | 25,7% | 14,6% | 11,2% | 9,4% | 5,9% | 5,3% | 3,9% | 2,1% | 0,8% |
| Ensino Superior | 9,6% | 9,6% | 26,6% | 18,9% | 6,8% | 11,2% | 4,2% | 4,2% | 6,5% | 1,9% | 0,7% |
| PEA | 9,9% | 9,7% | 25,0% | 16,2% | 10,9% | 11,0% | 5,1% | 5,5% | 4,4% | 1,5% | 0,9% |
| Não PEA | 9,1% | 7,5% | 26,4% | 13,7% | 15,6% | 9,4% | 5,8% | 4,6% | 6,5% | 1,4% | 0,0% |

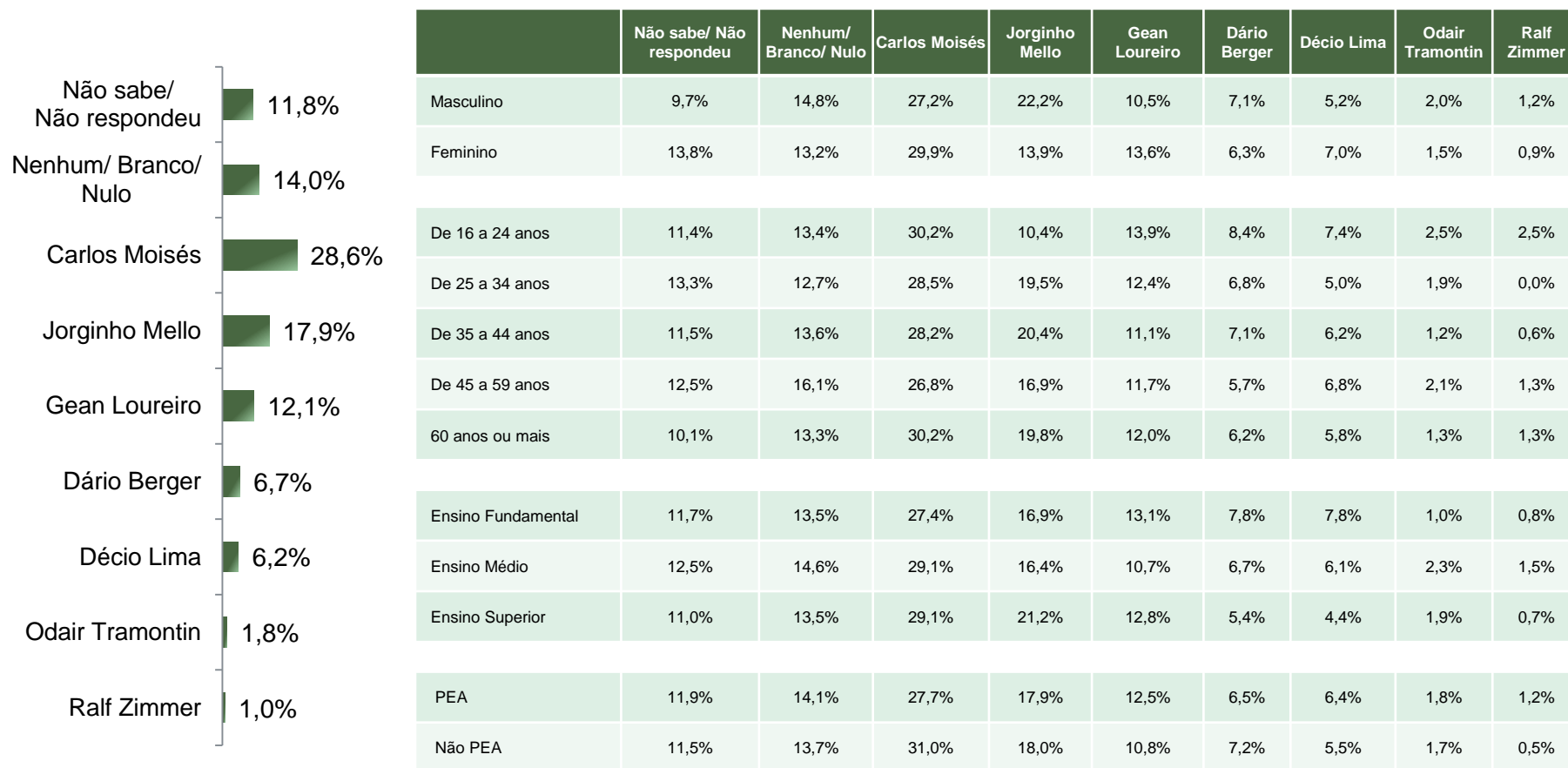
BASE: Eleitores do Estado de Santa Catarina (1540)

Se as eleições para Governador do Estado de Santa Catarina fossem hoje e os candidatos fossem esses, em quem o(a) Sr(a) votaria?

Situação Eleitoral – Governador

ESTIMULADA - Outro Cenário

De acordo com a Resolução-TSE n.º 23.600/2019, essa pesquisa está registrada no Tribunal Superior Eleitoral sob o n.º SC-06333/2022 para o cargo de Governador e Senador.



BASE: Eleitores do Estado de Santa Catarina (1540)

Se as eleições para Governador do Estado de Santa Catarina fossem hoje e os candidatos AGORA fossem esses, em quem o(a) Sr(a) votaria?

Potencial Eleitoral do Sr. _____

COMPARATIVO

De acordo com a Resolução-TSE n.º 23.600/2019, essa pesquisa está registrada no Tribunal Superior Eleitoral sob o n.º SC-06333/2022 para o cargo de Governador e Senador.

8

| | Com certeza votaria nele para Governador do Estado de Santa Catarina | Poderia votar nele para Governador do Estado de Santa Catarina | Não votaria nele de jeito nenhum para Governador do Estado de Santa Catarina | Não o conhece suficientemente para opinar | Não sabe/ não opinou |
|-----------------|--|--|--|---|----------------------|
| Carlos Moisés | 11,9% | 36,4% | 44,4% | 5,2% | 2,0% |
| Jorginho Mello | 9,4% | 30,1% | 34,0% | 24,1% | 2,5% |
| Esperidião Amin | 6,6% | 37,3% | 45,8% | 8,6% | 1,7% |
| Gean Loureiro | 6,2% | 34,7% | 38,4% | 19,2% | 1,6% |
| Antídio Lunelli | 2,8% | 11,8% | 17,1% | 67,3% | 1,0% |
| Décio Lima | 2,5% | 18,5% | 41,3% | 35,4% | 2,3% |
| Dário Berger | 2,3% | 30,3% | 40,5% | 24,5% | 2,4% |
| Odair Tramontin | 0,8% | 4,2% | 23,2% | 69,9% | 1,8% |
| Ralf Zimmer | 0,2% | 4,6% | 20,2% | 73,1% | 1,9% |

BASE: Eleitores do Estado de Santa Catarina (1540)

Com relação ao Sr. _____, o(a) Sr(a) diria que:

Situação Eleitoral para o Legislativo Federal

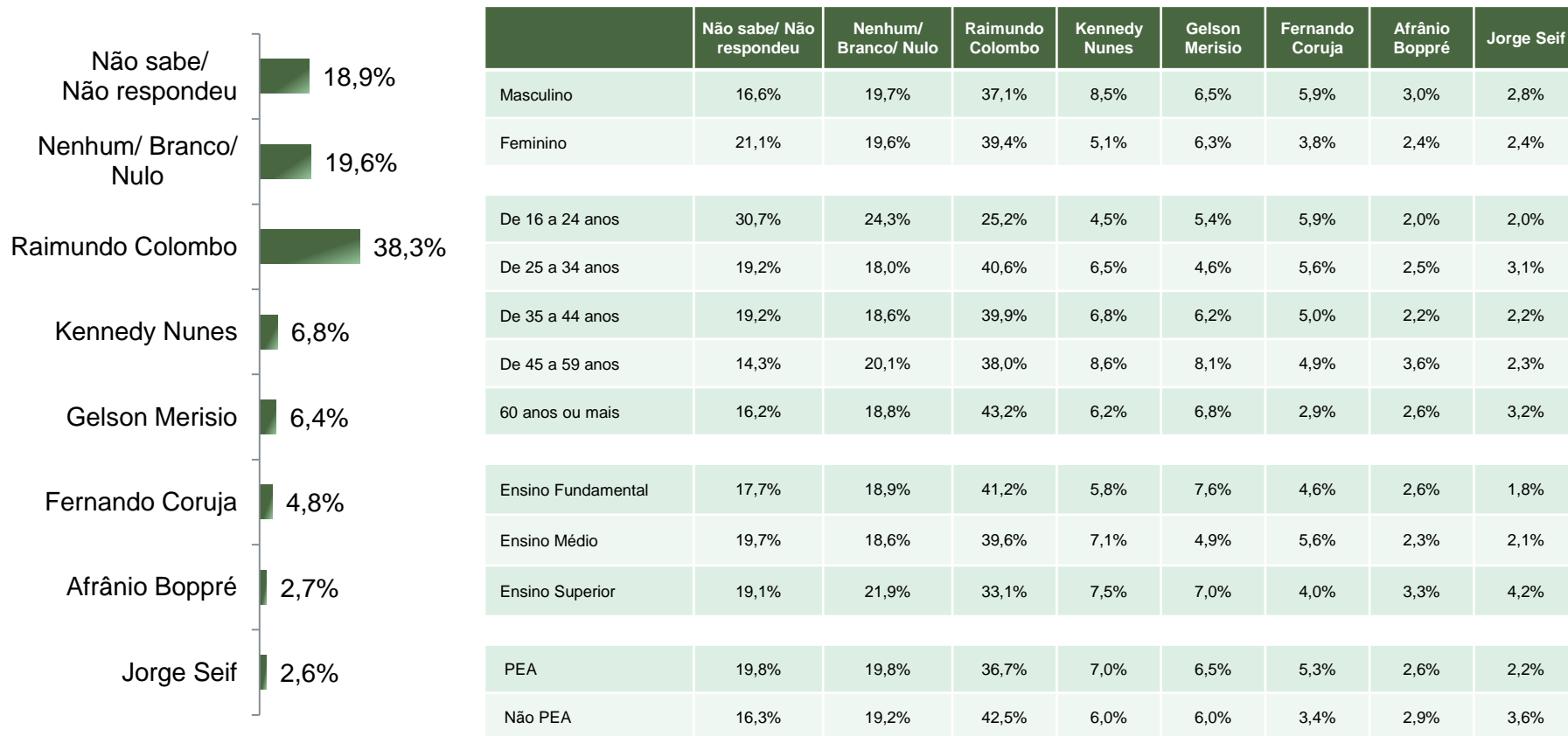
De acordo com a Resolução-TSE n.º 23.600/2019, essa pesquisa está registrada no Tribunal Superior Eleitoral sob o n.º SC-06333/2022 para o cargo de Governador e Senador.

Situação Eleitoral – Senador

ESTIMULADA - Cenário 1

De acordo com a Resolução-TSE n.º 23.600/2019, essa pesquisa está registrada no Tribunal Superior Eleitoral sob o n.º SC-06333/2022 para o cargo de Governador e Senador.

10



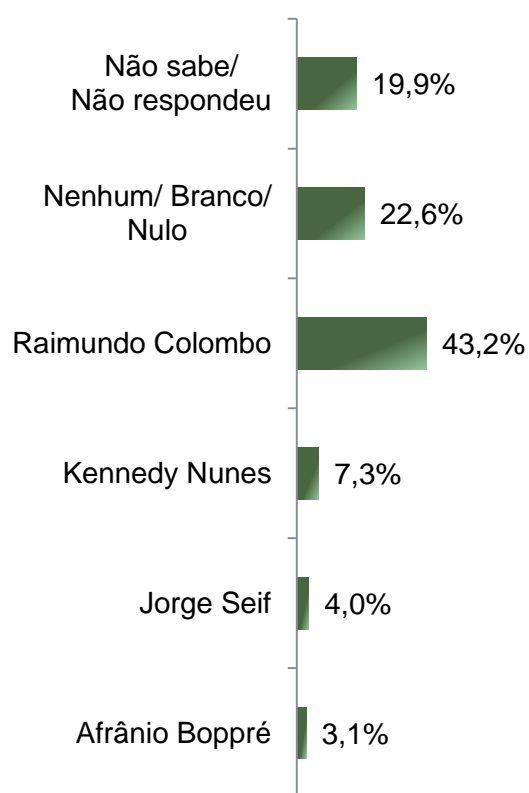
BASE: Eleitores do Estado de Santa Catarina (1540)

Se as eleições para Senador do Estado de Santa Catarina fossem hoje e os candidatos fossem esses, em quem o(a) Sr(a) votaria?

Situação Eleitoral – Senador

ESTIMULADA – Outro Cenário

De acordo com a Resolução-TSE n.º 23.600/2019, essa pesquisa está registrada no Tribunal Superior Eleitoral sob o n.º SC-06333/2022 para o cargo de Governador e Senador.



| | Não sabe/ Não respondeu | Nenhum/ Branco/ Nulo | Raimundo Colombo | Kennedy Nunes | Jorge Seif | Afrânio Boppré |
|--------------------|-------------------------|----------------------|------------------|---------------|------------|----------------|
| Masculino | 16,7% | 24,6% | 41,9% | 9,0% | 4,6% | 3,2% |
| Feminino | 22,8% | 20,7% | 44,4% | 5,6% | 3,4% | 3,0% |
| De 16 a 24 anos | 32,7% | 25,2% | 28,7% | 5,4% | 5,9% | 2,0% |
| De 25 a 34 anos | 19,8% | 21,4% | 44,3% | 7,4% | 3,7% | 3,4% |
| De 35 a 44 anos | 19,2% | 22,3% | 45,2% | 6,8% | 3,4% | 3,1% |
| De 45 a 59 anos | 16,1% | 22,7% | 44,3% | 9,1% | 3,9% | 3,9% |
| 60 anos ou mais | 16,9% | 22,4% | 48,1% | 6,5% | 3,6% | 2,6% |
| Ensino Fundamental | 18,7% | 22,1% | 46,3% | 6,4% | 3,4% | 3,2% |
| Ensino Médio | 20,2% | 21,2% | 45,1% | 7,6% | 3,5% | 2,5% |
| Ensino Superior | 20,7% | 25,2% | 36,8% | 7,9% | 5,4% | 4,0% |
| PEA | 20,6% | 23,4% | 41,5% | 7,5% | 3,8% | 3,1% |
| Não PEA | 17,8% | 20,4% | 47,6% | 6,7% | 4,3% | 3,1% |

BASE: Eleitores do Estado de Santa Catarina (1540)

Se as eleições para Senador do Estado de Santa Catarina fossem hoje e os candidatos AGORA fossem esses, em quem o(a) Sr(a) votaria?

Avaliação da Administração Estadual

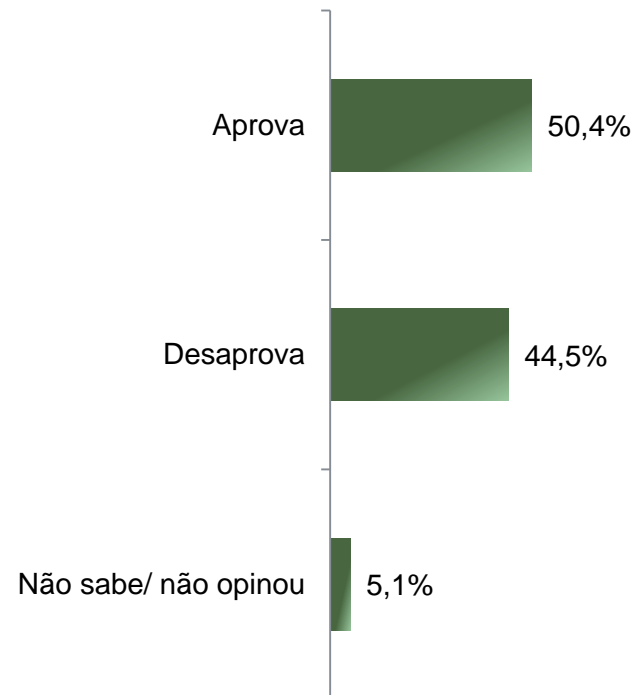
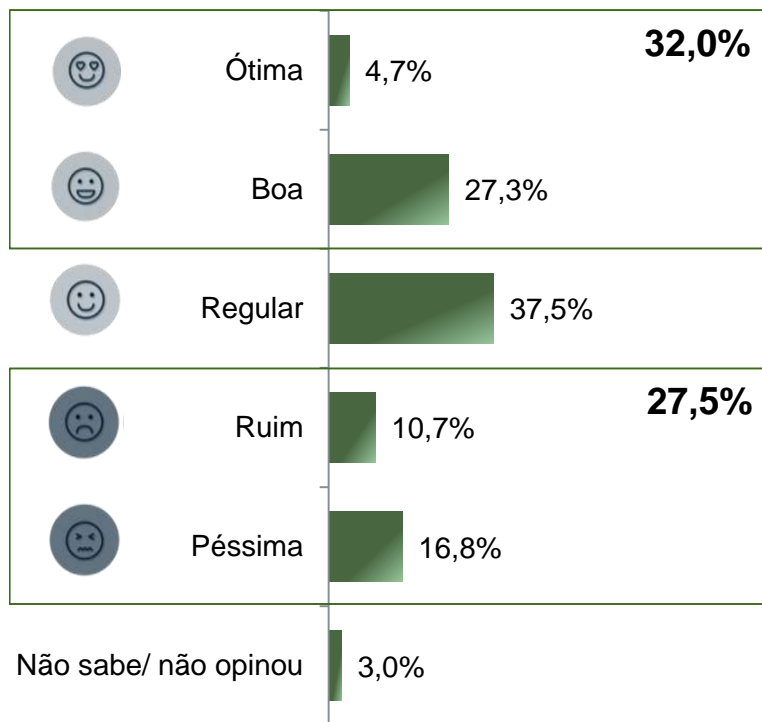
De acordo com a Resolução-TSE n.º 23.600/2019, essa pesquisa está registrada no Tribunal Superior Eleitoral sob o n.º SC-06333/2022 para o cargo de Governador e Senador.

Avaliação e Aprovação da administração do Governador Carlos Moisés

ESTIMULADA

De acordo com a Resolução-TSE n.º 23.600/2019, essa pesquisa está registrada no Tribunal Superior Eleitoral sob o n.º SC-06333/2022 para o cargo de Governador e Senador.

12



BASE: Eleitores do Estado de Santa Catarina (1540)

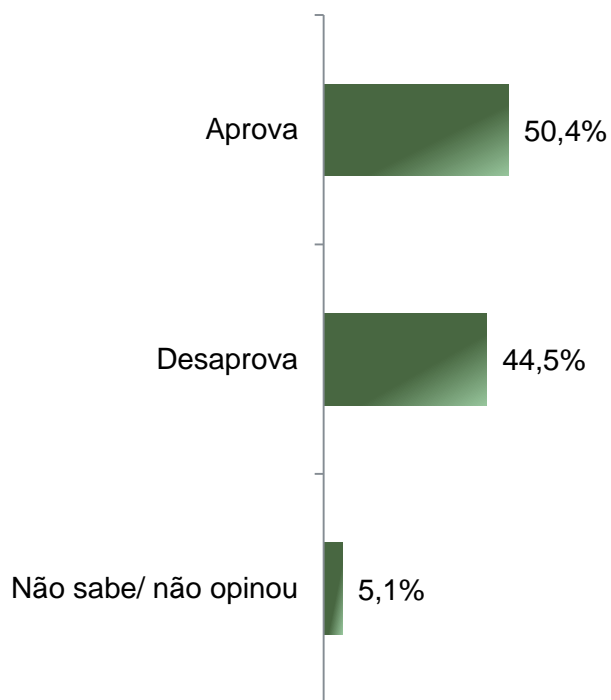
A administração do Governador Carlos Moisés, está sendo ótima, boa, regular, ruim ou péssima?
De uma maneira geral, o(a) Sr(a) diria que aprova ou desaprova a administração do Governador Carlos Moisés, até o momento?

Aprovação da administração do Governador Carlos Moisés

ESTIMULADA

De acordo com a Resolução-TSE n.º 23.600/2019, essa pesquisa está registrada no Tribunal Superior Eleitoral sob o n.º SC-06333/2022 para o cargo de Governador e Senador.

13



| | Aprova | Desaprova | Não sabe/ não opinou |
|--------------------|--------|-----------|-------------------------|
| Masculino | 48,9% | 46,8% | 4,3% |
| Feminino | 51,8% | 42,3% | 5,9% |
| De 16 a 24 anos | 49,5% | 43,1% | 7,4% |
| De 25 a 34 anos | 46,4% | 48,3% | 5,3% |
| De 35 a 44 anos | 51,4% | 44,9% | 3,7% |
| De 45 a 59 anos | 48,2% | 46,9% | 4,9% |
| 60 anos ou mais | 56,8% | 38,0% | 5,2% |
| Ensino Fundamental | 50,1% | 43,9% | 6,0% |
| Ensino Médio | 51,2% | 43,9% | 4,9% |
| Ensino Superior | 49,7% | 45,9% | 4,4% |
| PEA | 48,9% | 45,9% | 5,2% |
| Não PEA | 54,3% | 40,6% | 5,0% |

BASE: Eleitores do Estado de Santa Catarina (1540)

De uma maneira geral, o(a) Sr(a) diria que aprova ou desaprova a administração do Governador Carlos Moisés, até o momento?



Obrigado pela atenção!