

De acordo com a Resolução-TSE n.º 23.600/2019, essa pesquisa está registrada no Tribunal Superior Eleitoral sob o n.º PE-04682/2022 para o cargo de Governador e Senador.



## Pesquisa de Opinião Pública Estado de Pernambuco

**Account Manager:** Murilo Hidalgo

([paranapesquisas@gmail.com](mailto:paranapesquisas@gmail.com) / [paranapesquisas@paranapesquisas.com.br](mailto:paranapesquisas@paranapesquisas.com.br))

# Metodologia

De acordo com a Resolução-TSE n.º 23.600/2019, essa pesquisa está registrada no Tribunal Superior Eleitoral sob o n.º PE-04682/2022 para o cargo de Governador e Senador.

# Metodologia

De acordo com a Resolução-TSE n.º 23.600/2019, essa pesquisa está registrada no Tribunal Superior Eleitoral sob o n.º PE-04682/2022 para o cargo de Governador e Senador.

Curitiba, 16 de maio de 2022

Apresentamos a seguir os resultados da pesquisa de opinião pública realizada no **Estado de Pernambuco**, com o objetivo de consultar à população sobre a **situação eleitoral para o Executivo Estadual e Legislativo Federal e avaliação da administração Estadual**.

## PROCEDIMENTOS UTILIZADOS NA REALIZAÇÃO DA PESQUISA

O universo desta pesquisa abrange os eleitores do **Estado de Pernambuco**. Para a realização desta pesquisa foi utilizada uma amostra de **1510** eleitores, sendo esta estratificada segundo gênero, faixa etária, grau de escolaridade e renda domiciliar mensal. O trabalho de levantamento de dados foi feito através de **entrevistas pessoais** com eleitores com 16 anos ou mais em **60** municípios **entre os dias 10 a 14 de maio de 2022**, sendo auditadas simultaneamente à sua realização, 20,0% das entrevistas.

Tal amostra representativa do **Estado de Pernambuco** atinge um nível de confiança de 95,0% para uma margem estimada de erro de aproximadamente **2,6%** para os resultados gerais. Para a seleção da amostra utilizou-se o método de amostragem estratificada proporcional. Conforme o mapeamento do Estado em **5 mesorregiões** homogêneas segundo o IBGE, considerou-se esta divisão geográfica como primeira estratificação. Dentro de cada mesorregião, agruparam-se os municípios em grupos homogêneos, procedendo-se à estratificação proporcional final da amostra. **A Paraná Pesquisas encontra-se registrada no Conselho Regional de Estatística da 1ª, 2ª, 3ª, 4ª, 5ª, 6ª e 7ª Região sob o nº 3122/22.**


A amostra é representativa do eleitorado da área pesquisada e foi selecionada em três etapas. Na primeira etapa realizou-se um sorteio probabilístico dos municípios onde as entrevistas foram realizadas através do método PPT (Probabilidade Proporcional ao Tamanho), considerando a população eleitora residente nos municípios como base para essa seleção. Na segunda etapa, fez-se um sorteio probabilístico das localidades, onde as entrevistas foram realizadas, através do método PPT (Probabilidade Proporcional ao Tamanho), tomando a população eleitora residente nas localidades como base para essa seleção. Na terceira etapa, a seleção dos entrevistados dentro da localidade, foi feita utilizando-se quotas amostrais proporcionais, em função das seguintes variáveis: gênero, faixa etária, escolaridade e renda domiciliar mensal.

# Situação Eleitoral para o Executivo Estadual

De acordo com a Resolução-TSE n.º 23.600/2019, essa pesquisa está registrada no Tribunal Superior Eleitoral sob o n.º PE-04682/2022 para o cargo de Governador e Senador.

# Situação Eleitoral – Governador(a) ESPONTÂNEA

De acordo com a Resolução-TSE n.º 23.600/2019, essa pesquisa está registrada no Tribunal Superior Eleitoral sob o n.º PE-04682/2022 para o cargo de Governador e Senador.



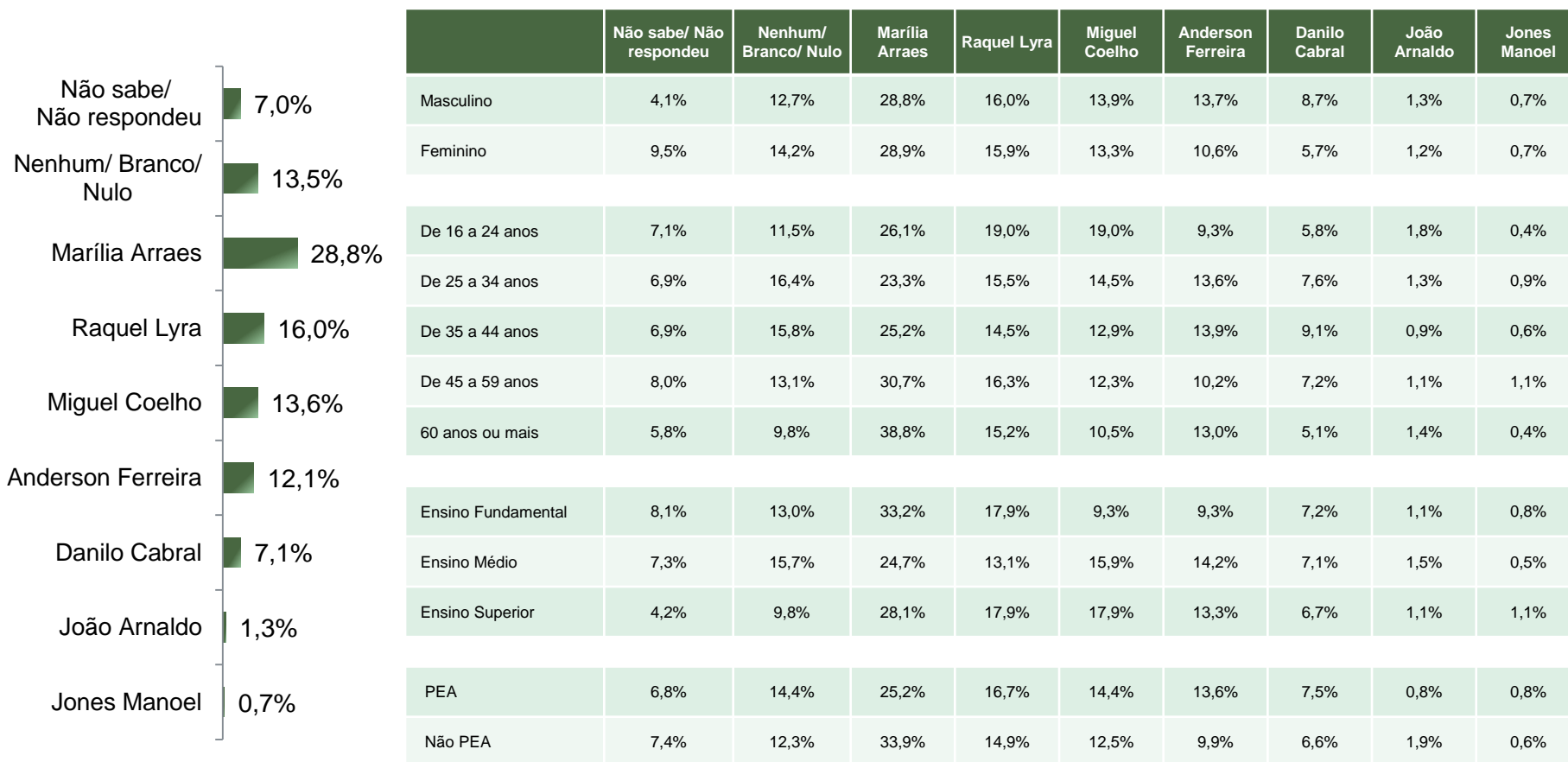
**BASE:** Eleitores do Estado de Pernambuco (1510)

Se as eleições para Governador(a) do Estado de Pernambuco fossem hoje, em quem o(a) Sr(a) votaria?

# Situação Eleitoral – Governador(a)

## ESTIMULADA - Cenário 1

De acordo com a Resolução-TSE n.º 23.600/2019, essa pesquisa está registrada no Tribunal Superior Eleitoral sob o n.º PE-04682/2022 para o cargo de Governador e Senador.



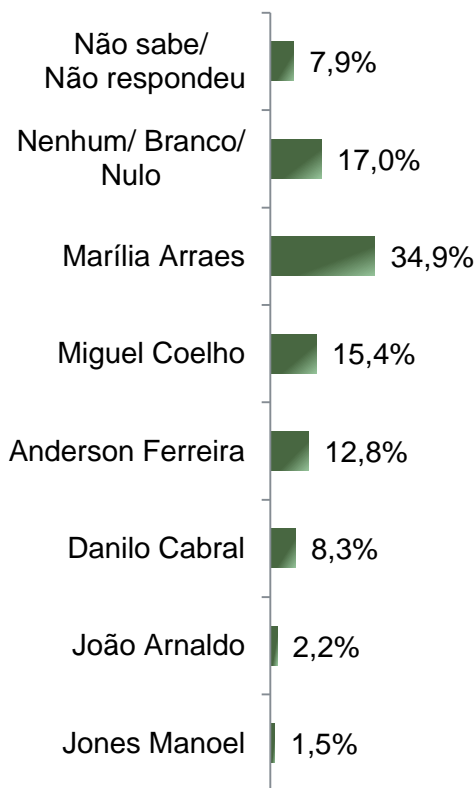
BASE: Eleitores do Estado de Pernambuco (1510)

Se as eleições para Governador(a) do Estado de Pernambuco fossem hoje e os(as) candidatos(as) fossem esses(as), em quem o(a) Sr(a) votaria?

# Situação Eleitoral – Governador(a)

## ESTIMULADA - Cenário 2

De acordo com a Resolução-TSE n.º 23.600/2019, essa pesquisa está registrada no Tribunal Superior Eleitoral sob o n.º PE-04682/2022 para o cargo de Governador e Senador.



	Não sabe/ Não respondeu	Nenhum/ Branco/ Nulo	Marília Arraes	Miguel Coelho	Anderson Ferreira	Danilo Cabral	João Arnaldo	Jones Manoel
Masculino	4,9%	15,6%	34,6%	16,2%	15,0%	10,0%	2,3%	1,4%
Feminino	10,6%	18,2%	35,1%	14,7%	11,0%	6,8%	2,1%	1,5%
De 16 a 24 anos	8,0%	14,2%	33,6%	22,6%	9,7%	7,5%	3,1%	1,3%
De 25 a 34 anos	7,6%	20,2%	29,7%	15,5%	14,2%	8,2%	3,2%	1,6%
De 35 a 44 anos	8,5%	19,6%	30,6%	13,6%	14,8%	10,4%	1,6%	0,9%
De 45 a 59 anos	8,8%	17,4%	36,4%	14,2%	11,0%	8,8%	1,6%	1,9%
60 anos ou mais	6,5%	12,3%	44,9%	13,0%	14,1%	5,8%	1,8%	1,4%
Ensino Fundamental	8,9%	16,9%	40,1%	11,3%	10,5%	8,5%	2,3%	1,6%
Ensino Médio	8,8%	18,5%	29,3%	17,2%	14,7%	8,1%	2,3%	1,0%
Ensino Superior	4,2%	14,0%	35,4%	20,4%	14,0%	8,1%	1,8%	2,1%
PEA	7,9%	18,1%	31,6%	15,8%	14,4%	8,8%	1,8%	1,6%
Não PEA	8,0%	15,5%	39,5%	14,7%	10,7%	7,5%	2,7%	1,3%

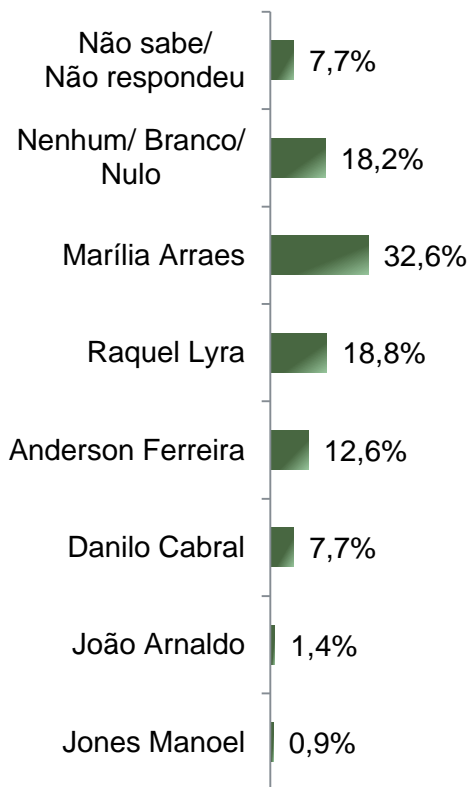
BASE: Eleitores do Estado de Pernambuco (1510)

Se as eleições para Governador(a) do Estado de Pernambuco fossem hoje e os(as) candidatos(as) AGORA fossem esses(as), em quem o(a) Sr(a) votaria?

# Situação Eleitoral – Governador(a)

## ESTIMULADA - Cenário 3

De acordo com a Resolução-TSE n.º 23.600/2019, essa pesquisa está registrada no Tribunal Superior Eleitoral sob o n.º PE-04682/2022 para o cargo de Governador e Senador.



	Não sabe/ Não respondeu	Nenhum/ Branco/ Nulo	Marília Arraes	Raquel Lyra	Anderson Ferreira	Danilo Cabral	João Arnaldo	Jones Manoel
Masculino	4,7%	17,9%	32,3%	19,2%	14,3%	9,4%	1,4%	0,7%
Feminino	10,2%	18,5%	32,9%	18,5%	11,1%	6,3%	1,4%	1,1%
De 16 a 24 anos	7,1%	17,7%	32,7%	23,5%	9,7%	6,2%	2,2%	0,9%
De 25 a 34 anos	7,3%	21,5%	27,4%	18,6%	14,5%	8,2%	1,6%	0,9%
De 35 a 44 anos	8,2%	21,8%	27,8%	16,4%	14,2%	9,5%	0,9%	1,3%
De 45 a 59 anos	8,6%	16,6%	35,0%	18,7%	10,7%	8,3%	1,1%	1,1%
60 anos ou mais	6,9%	13,0%	40,9%	18,1%	13,4%	5,8%	1,4%	0,4%
Ensino Fundamental	8,9%	16,1%	35,7%	20,0%	9,3%	7,7%	1,3%	1,0%
Ensino Médio	7,9%	22,4%	29,1%	15,1%	15,4%	7,8%	1,5%	0,8%
Ensino Superior	4,6%	14,0%	33,3%	24,2%	13,7%	7,7%	1,4%	1,1%
PEA	7,7%	19,4%	28,7%	20,0%	14,2%	8,2%	0,9%	0,8%
Não PEA	7,7%	16,5%	38,2%	17,1%	10,2%	7,0%	2,1%	1,1%

BASE: Eleitores do Estado de Pernambuco (1510)

Se as eleições para Governador(a) do Estado de Pernambuco fossem hoje e os(as) candidatos(as) AGORA fossem esses(as), em quem o(a) Sr(a) votaria?



# Potencial Eleitoral do(a) Sr(a) \_\_\_\_\_

## ESTIMULADA

De acordo com a Resolução-TSE n.º 23.600/2019, essa pesquisa está registrada no Tribunal Superior Eleitoral sob o n.º PE-04682/2022 para o cargo de Governador e Senador.

	Com certeza votaria nele(a) para Governador(a) do Estado de Pernambuco	Poderia votar nele(a) para Governador(a) do Estado de Pernambuco	Não votaria nele(a) de jeito nenhum para Governador(a) do Estado de Pernambuco	Não o(a) conhece suficientemente para opinar	Não sabe/ não opinou
Marília Arraes	19,9%	42,0%	29,1%	7,4%	1,7%
Raquel Lyra	11,1%	43,7%	28,1%	15,2%	1,9%
Anderson Ferreira	8,1%	27,5%	29,3%	32,6%	2,3%
Miguel Coelho	7,8%	38,3%	28,0%	23,6%	2,3%
Danilo Cabral	3,5%	33,8%	29,5%	30,9%	2,4%
João Arnaldo	0,2%	7,3%	25,2%	65,2%	2,1%
Jones Manoel	0,1%	5,8%	24,6%	67,2%	2,3%

**BASE:** Eleitores do Estado de Pernambuco (1510)

Com relação a(o) Sr(a) \_\_\_\_\_, o(a) Sr(a) diria que:

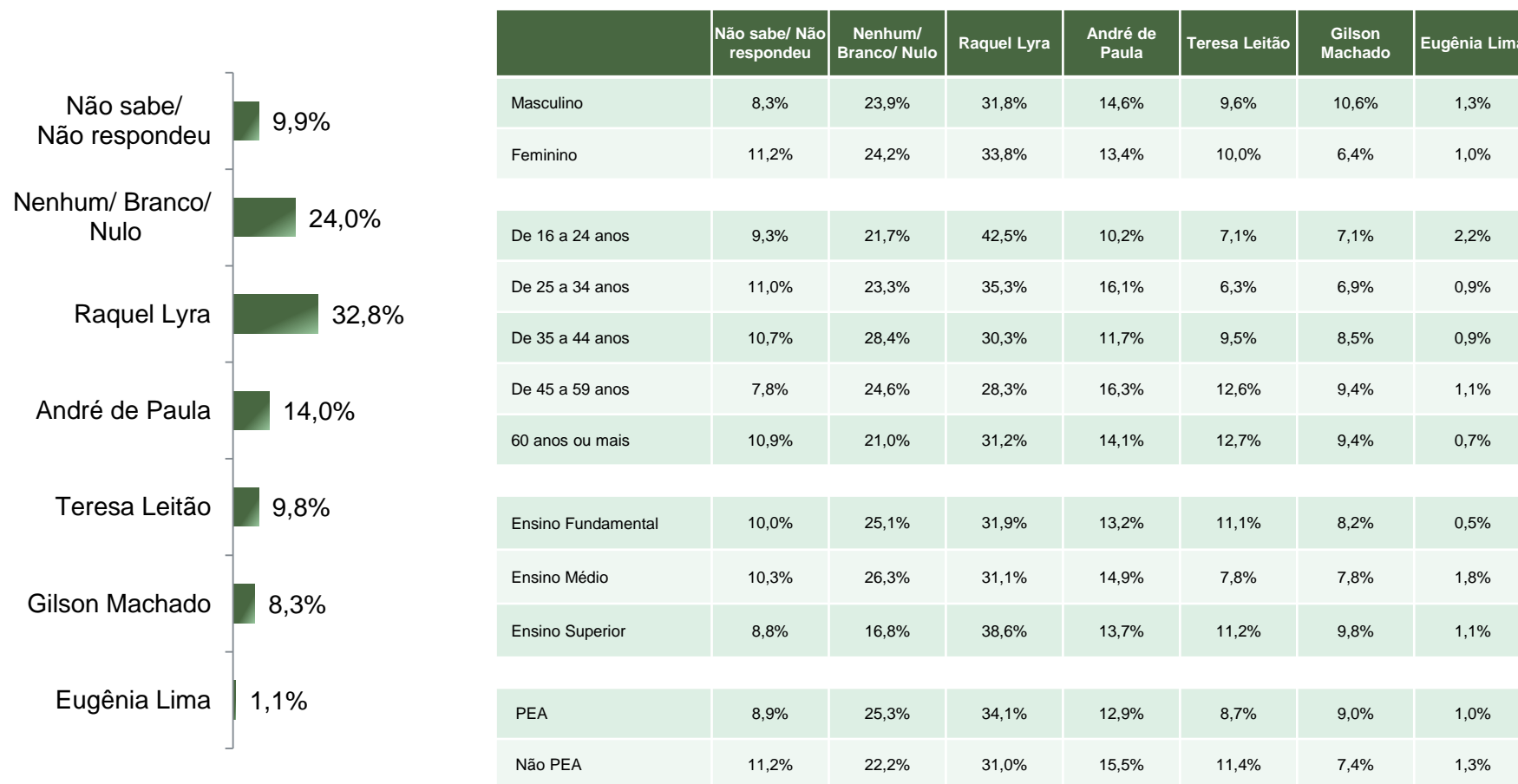
# Situação Eleitoral para o Legislativo Federal

De acordo com a Resolução-TSE n.º 23.600/2019, essa pesquisa está registrada no Tribunal Superior Eleitoral sob o n.º PE-04682/2022 para o cargo de Governador e Senador.

# Situação Eleitoral – Senador(a)

## ESTIMULADA

De acordo com a Resolução-TSE n.º 23.600/2019, essa pesquisa está registrada no Tribunal Superior Eleitoral sob o n.º PE-04682/2022 para o cargo de Governador e Senador.



**BASE:** Eleitores do Estado de Pernambuco (1510)

Se as eleições para Senador(a) do Estado de Pernambuco fossem hoje e os(as) candidatos(as) fossem esses(as), em quem o(a) Sr(a) votaria?

# Avaliação da Administração Estadual

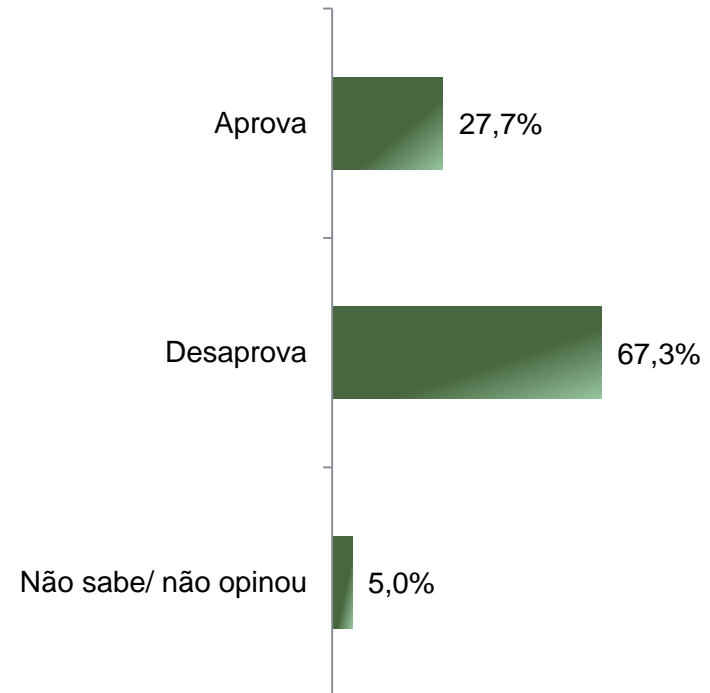
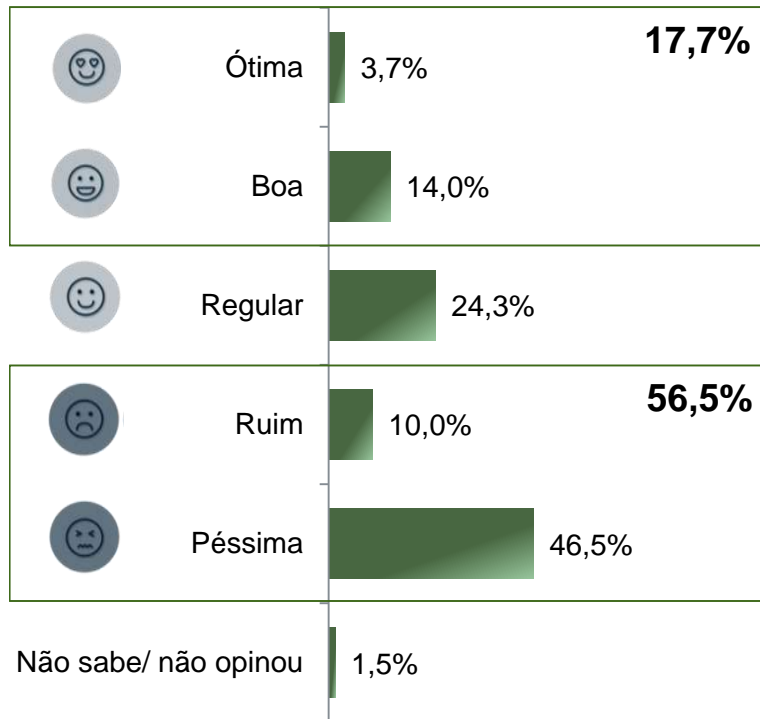
De acordo com a Resolução-TSE n.º 23.600/2019, essa pesquisa está registrada no Tribunal Superior Eleitoral sob o n.º PE-04682/2022 para o cargo de Governador e Senador.

# Avaliação e Aprovação da administração do Governador Paulo Câmara

## ESTIMULADA

De acordo com a Resolução-TSE n.º 23.600/2019, essa pesquisa está registrada no Tribunal Superior Eleitoral sob o n.º PE-04682/2022 para o cargo de Governador e Senador.

13



**BASE:** Eleitores do Estado de Pernambuco (1510)

A administração do Governador Paulo Câmara, está sendo ótima, boa, regular, ruim ou péssima?  
De uma maneira geral, o(a) Sr(a) diria que aprova ou desaprova a administração do Governador Paulo Câmara, até o momento?

# Avaliação e Aprovação da administração do Governador Paulo Câmara

## COMPARATIVO

De acordo com a Resolução-TSE n.º 23.600/2019, essa pesquisa está registrada no Tribunal Superior Eleitoral sob o n.º PE-04682/2022 para o cargo de Governador e Senador.

14

	Março 2022	Maio 2022
Ótima	4,9%	3,7%
Boa	13,8%	14,0%
Regular	27,4%	24,3%
Ruim	9,1%	10,0%
Péssima	43,1%	46,5%
Não sabe/ não opinou	1,7%	1,5%

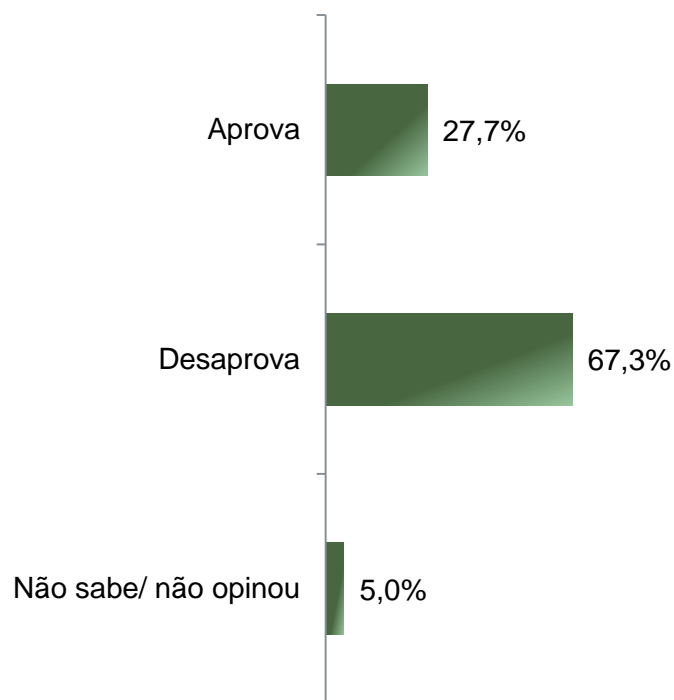
	Março 2022	Maio 2022
Aprova	32,1%	27,7%
Desaprova	62,8%	67,3%
Não sabe/ não opinou	5,1%	5,0%

A administração do Governador Paulo Câmara, está sendo ótima, boa, regular, ruim ou péssima?  
De uma maneira geral, o(a) Sr(a) diria que aprova ou desaprova a administração do Governador Paulo Câmara, até o momento?

# Aprovação da administração do Governador Paulo Câmara

## ESTIMULADA

De acordo com a Resolução-TSE n.º 23.600/2019, essa pesquisa está registrada no Tribunal Superior Eleitoral sob o n.º PE-04682/2022 para o cargo de Governador e Senador.



	Aprova	Desaprova	Não sabe/ não opinou
Masculino	26,9%	69,2%	3,9%
Feminino	28,4%	65,6%	6,0%
De 16 a 24 anos	28,8%	66,8%	4,4%
De 25 a 34 anos	22,4%	73,8%	3,8%
De 35 a 44 anos	22,1%	74,1%	3,8%
De 45 a 59 anos	29,9%	62,6%	7,5%
60 anos ou mais	36,2%	58,7%	5,1%
Ensino Fundamental	32,5%	61,7%	5,8%
Ensino Médio	25,3%	70,0%	4,6%
Ensino Superior	22,1%	73,7%	4,2%
PEA	23,4%	72,1%	4,5%
Não PEA	33,8%	60,5%	5,8%

**BASE:** Eleitores do Estado de Pernambuco (1510)

De uma maneira geral, o(a) Sr(a) diria que aprova ou desaprova a administração do Governador Paulo Câmara, até o momento?



**Obrigado pela atenção!**