

De acordo com a Resolução-TSE n.º 23.600/2019, essa pesquisa está registrada no Tribunal Superior Eleitoral sob o n.º RJ-05855/2022 para o cargo de Governador e Senador.



Pesquisa de Opinião Pública Estado do Rio de Janeiro

Account Manager: Murilo Hidalgo

(paranapesquisas@gmail.com / paranapesquisas@paranapesquisas.com.br)

Metodologia

De acordo com a Resolução-TSE n.º 23.600/2019, essa pesquisa está registrada no Tribunal Superior Eleitoral sob o n.º RJ-05855/2022 para o cargo de Governador e Senador.

Metodologia

De acordo com a Resolução-TSE n.º 23.600/2019, essa pesquisa está registrada no Tribunal Superior Eleitoral sob o n.º RJ-05855/2022 para o cargo de Governador e Senador.

Curitiba, 06 de junho de 2022

Apresentamos a seguir os resultados da pesquisa de opinião pública realizada no **Estado do Rio de Janeiro**, com o objetivo de consultar à população sobre a **situação eleitoral para o Executivo Estadual, Legislativo Federal e avaliação da administração Estadual**.

PROCEDIMENTOS UTILIZADOS NA REALIZAÇÃO DA PESQUISA

O universo desta pesquisa abrange os eleitores do **Estado do Rio de Janeiro**. Para a realização desta pesquisa foi utilizada uma amostra de **1540** eleitores, sendo esta estratificada segundo gênero, faixa etária, grau de escolaridade e renda domiciliar mensal. O trabalho de levantamento de dados foi feito através de **entrevistas pessoais** com eleitores com 16 anos ou mais em **50** municípios **entre os dias 30 de maio a 02 de junho de 2022**, sendo auditadas simultaneamente à sua realização, 20,0% das entrevistas.

Tal amostra representativa do **Estado do Rio de Janeiro** atinge um nível de confiança de 95,0% para uma margem estimada de erro de aproximadamente **2,5%** para os resultados gerais. Para a seleção da amostra utilizou-se o método de amostragem estratificada proporcional. Conforme o mapeamento do Estado em **6 mesorregiões** homogêneas segundo o IBGE, considerou-se esta divisão geográfica como primeira estratificação. Dentro de cada mesorregião, agruparam-se os municípios em grupos homogêneos, procedendo-se à estratificação proporcional final da amostra. **A Paraná Pesquisas encontra-se registrada no Conselho Regional de Estatística da 1ª, 2ª, 3ª, 4ª, 5ª, 6ª e 7ª Região sob o nº 3122/22.**

A amostra é representativa do eleitorado da área pesquisada e foi selecionada em três etapas. Na primeira etapa realizou-se um sorteio probabilístico dos municípios onde as entrevistas foram realizadas através do método PPT (Probabilidade Proporcional ao Tamanho), considerando a população eleitora residente nos municípios como base para essa seleção. Na segunda etapa, fez-se um sorteio probabilístico das localidades, onde as entrevistas foram realizadas, através do método PPT (Probabilidade Proporcional ao Tamanho), tomando a população eleitora residente nas localidades como base para essa seleção. Na terceira etapa, a seleção dos entrevistados dentro da localidade, foi feita utilizando-se quotas amostrais proporcionais, em função das seguintes variáveis: gênero, faixa etária, escolaridade e renda domiciliar mensal.

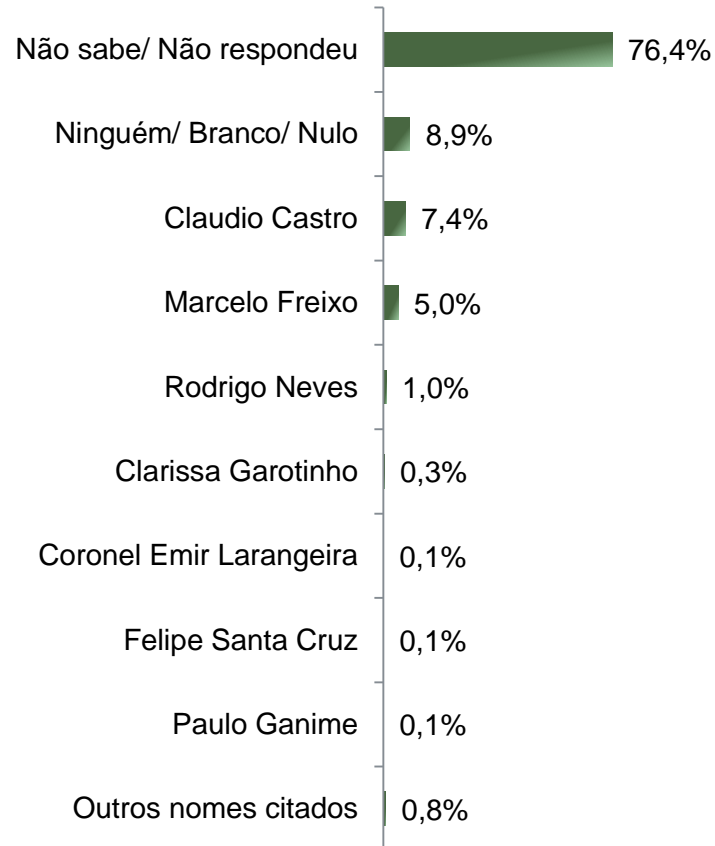
Situação Eleitoral para o Executivo Estadual

De acordo com a Resolução-TSE n.º 23.600/2019, essa pesquisa está registrada no Tribunal Superior Eleitoral sob o n.º RJ-05855/2022 para o cargo de Governador e Senador.

Situação Eleitoral – Governador(a) ESPONTÂNEA

De acordo com a Resolução-TSE n.º 23.600/2019, essa pesquisa está registrada no Tribunal Superior Eleitoral sob o n.º RJ-05855/2022 para o cargo de Governador e Senador.

5



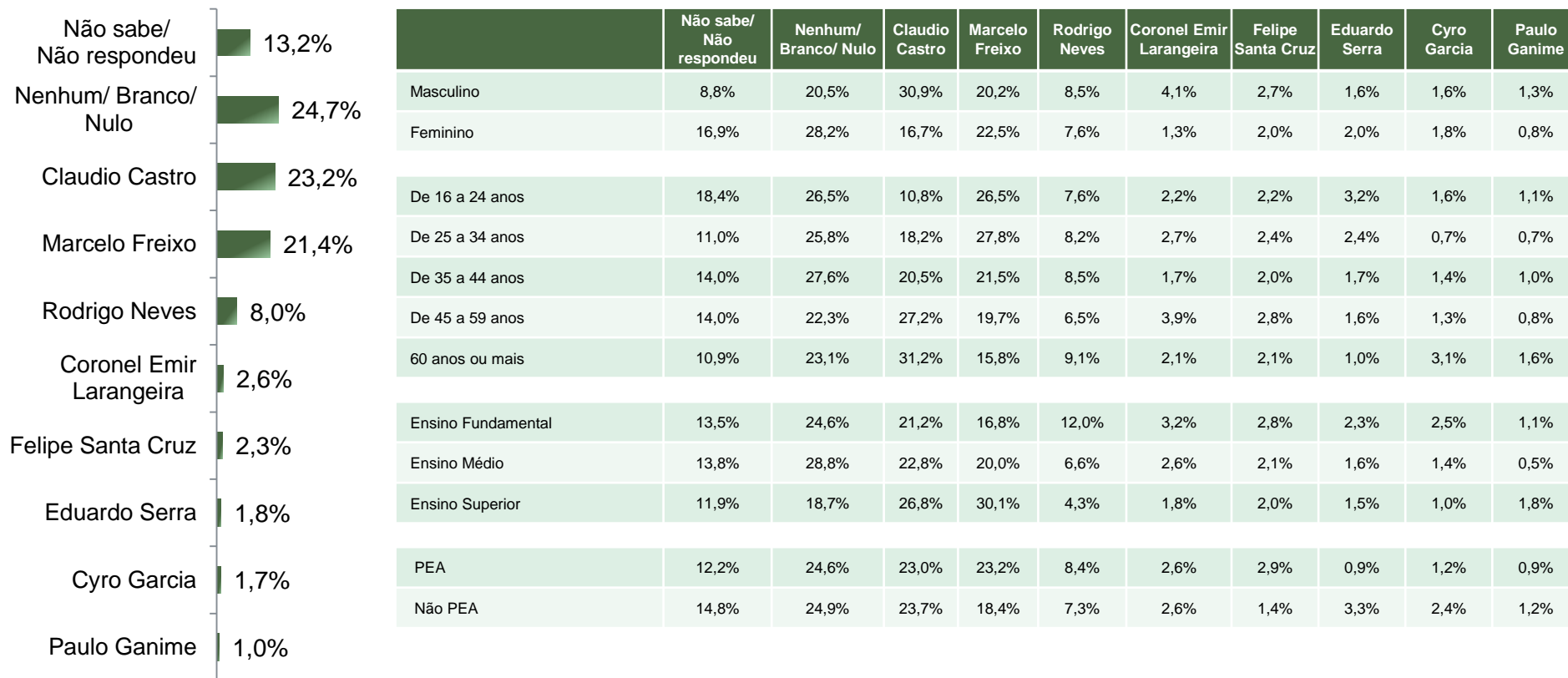
BASE: Eleitores do Estado do Rio de Janeiro (1540)

Se as eleições para Governador(a) do Estado do Rio de Janeiro fossem hoje, em quem o(a) Sr(a) votaria?

Situação Eleitoral – Governador

ESTIMULADA - Cenário 1

De acordo com a Resolução-TSE n.º 23.600/2019, essa pesquisa está registrada no Tribunal Superior Eleitoral sob o n.º RJ-05855/2022 para o cargo de Governador e Senador.



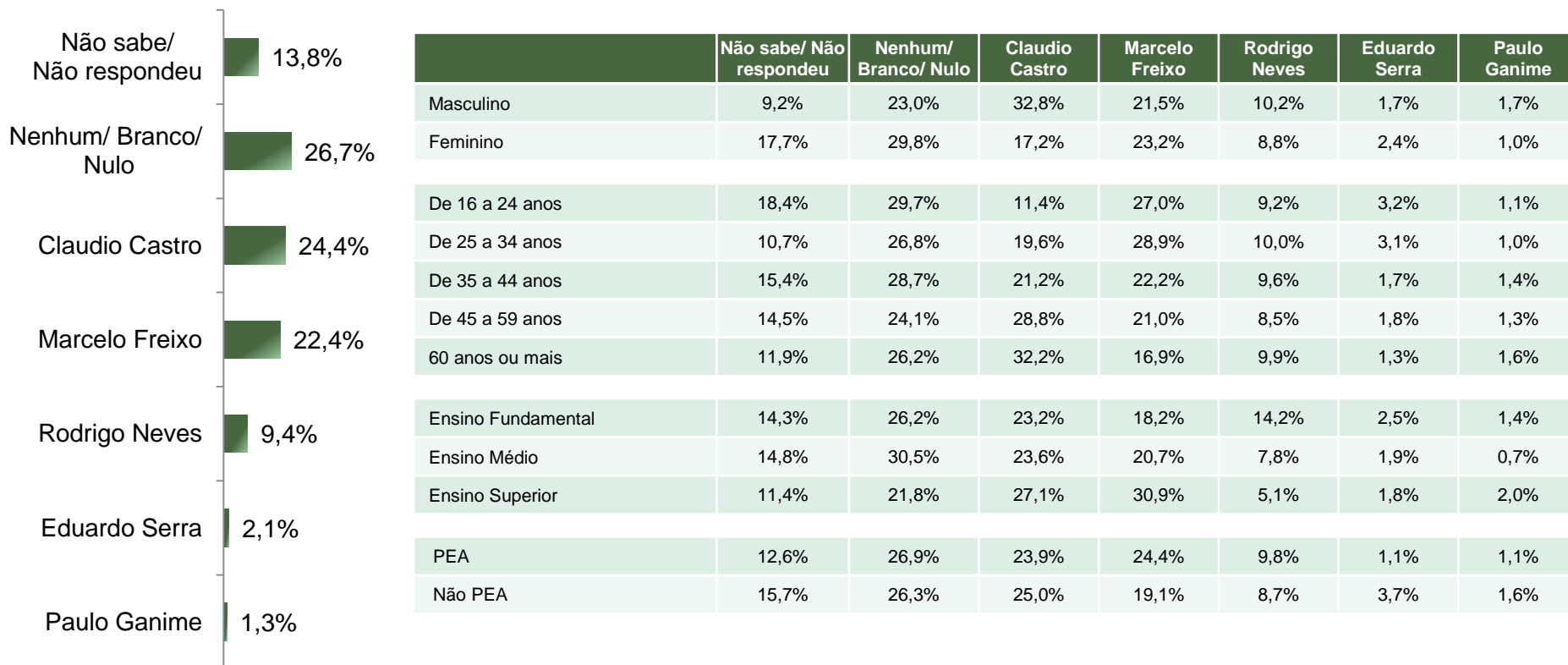
BASE: Eleitores do Estado do Rio de Janeiro (1540)

Se as eleições para Governador do Estado do Rio de Janeiro fossem hoje e os candidatos fossem esses, em quem o(a) Sr(a) votaria?

Situação Eleitoral – Governador

ESTIMULADA - Cenário 2

De acordo com a Resolução-TSE n.º 23.600/2019, essa pesquisa está registrada no Tribunal Superior Eleitoral sob o n.º RJ-05855/2022 para o cargo de Governador e Senador.



BASE: Eleitores do Estado do Rio de Janeiro (1540)

Se as eleições para Governador do Estado do Rio de Janeiro fossem hoje e os candidatos AGORA fossem esses, em quem o(a) Sr(a) votaria?

Potencial Eleitoral do Sr. _____

ESTIMULADA

De acordo com a Resolução-TSE n.º 23.600/2019, essa pesquisa está registrada no Tribunal Superior Eleitoral sob o n.º RJ-05855/2022 para o cargo de Governador e Senador.

	Com certeza votaria nele para Governador do Estado do Rio de Janeiro	Poderia votar nele para Governador do Estado do Rio de Janeiro	Não votaria nele de jeito nenhum para Governador do Estado do Rio de Janeiro	Não o conhece suficientemente para opinar	Não sabe/ não opinou
Marcelo Freixo	14,0%	19,1%	45,7%	18,2%	3,0%
Claudio Castro	13,7%	25,6%	36,2%	21,4%	3,1%
Rodrigo Neves	2,6%	21,6%	35,8%	36,6%	3,4%
Eduardo Serra	0,5%	7,4%	35,9%	52,4%	3,8%
Paulo Ganime	0,3%	4,9%	32,7%	57,8%	4,4%

BASE: Eleitores do Estado do Rio de Janeiro (1540)

Com relação ao Sr. _____, o(a) Sr(a) diria que:

Situação Eleitoral para o Legislativo Federal

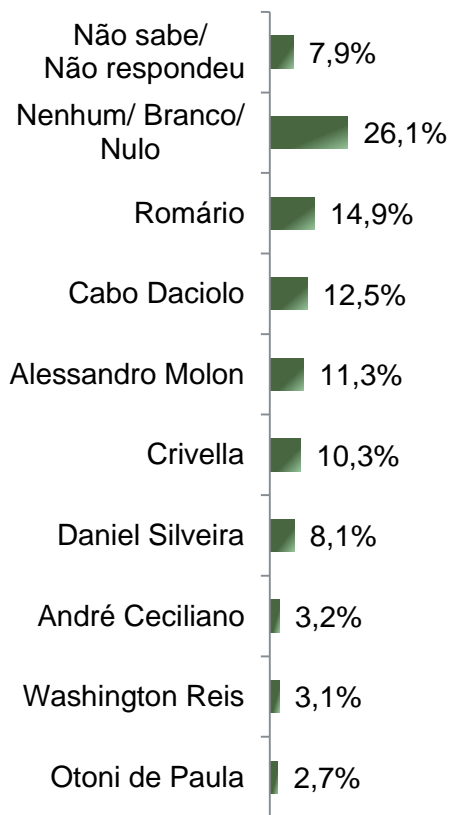
De acordo com a Resolução-TSE n.º 23.600/2019, essa pesquisa está registrada no Tribunal Superior Eleitoral sob o n.º RJ-05855/2022 para o cargo de Governador e Senador.

Situação Eleitoral – Senador

ESTIMULADA - Cenário 1

De acordo com a Resolução-TSE n.º 23.600/2019, essa pesquisa está registrada no Tribunal Superior Eleitoral sob o n.º RJ-05855/2022 para o cargo de Governador e Senador.

10



	Não sabe/ Não respondeu	Nenhum/ Branco/ Nulo	Romário	Cabo Daciolo	Alessandro Molon	Crivella	Daniel Silveira	André Ceciliano	Washington Reis	Otoni de Paula
Masculino	6,4%	20,8%	19,1%	13,7%	9,7%	7,9%	11,3%	4,4%	3,1%	3,7%
Feminino	9,1%	30,6%	11,3%	11,4%	12,6%	12,3%	5,4%	2,3%	3,0%	1,9%
De 16 a 24 anos	8,1%	27,6%	12,4%	15,7%	9,7%	13,0%	3,8%	4,3%	3,8%	1,6%
De 25 a 34 anos	6,2%	25,1%	14,4%	16,5%	13,4%	10,7%	5,5%	4,1%	1,0%	3,1%
De 35 a 44 anos	6,1%	21,5%	16,7%	17,1%	11,3%	11,3%	6,1%	2,7%	3,4%	3,8%
De 45 a 59 anos	8,3%	26,4%	16,3%	8,8%	11,4%	10,1%	10,6%	2,8%	2,8%	2,3%
60 anos ou mais	9,9%	29,4%	13,5%	8,1%	10,4%	8,1%	11,2%	2,9%	4,2%	2,6%
Ensino Fundamental	8,0%	28,0%	21,1%	7,8%	7,1%	14,0%	4,6%	2,7%	4,1%	2,8%
Ensino Médio	8,8%	26,4%	12,4%	16,7%	7,9%	9,5%	8,8%	2,8%	3,6%	3,1%
Ensino Superior	6,3%	23,0%	9,6%	12,9%	22,3%	6,1%	12,2%	4,8%	0,8%	2,0%
PEA	6,8%	25,1%	15,0%	14,3%	12,5%	9,6%	8,0%	3,4%	2,8%	2,4%
Não PEA	9,6%	27,8%	14,6%	9,4%	9,2%	11,3%	8,3%	3,0%	3,5%	3,3%

BASE: Eleitores do Estado do Rio de Janeiro (1540)

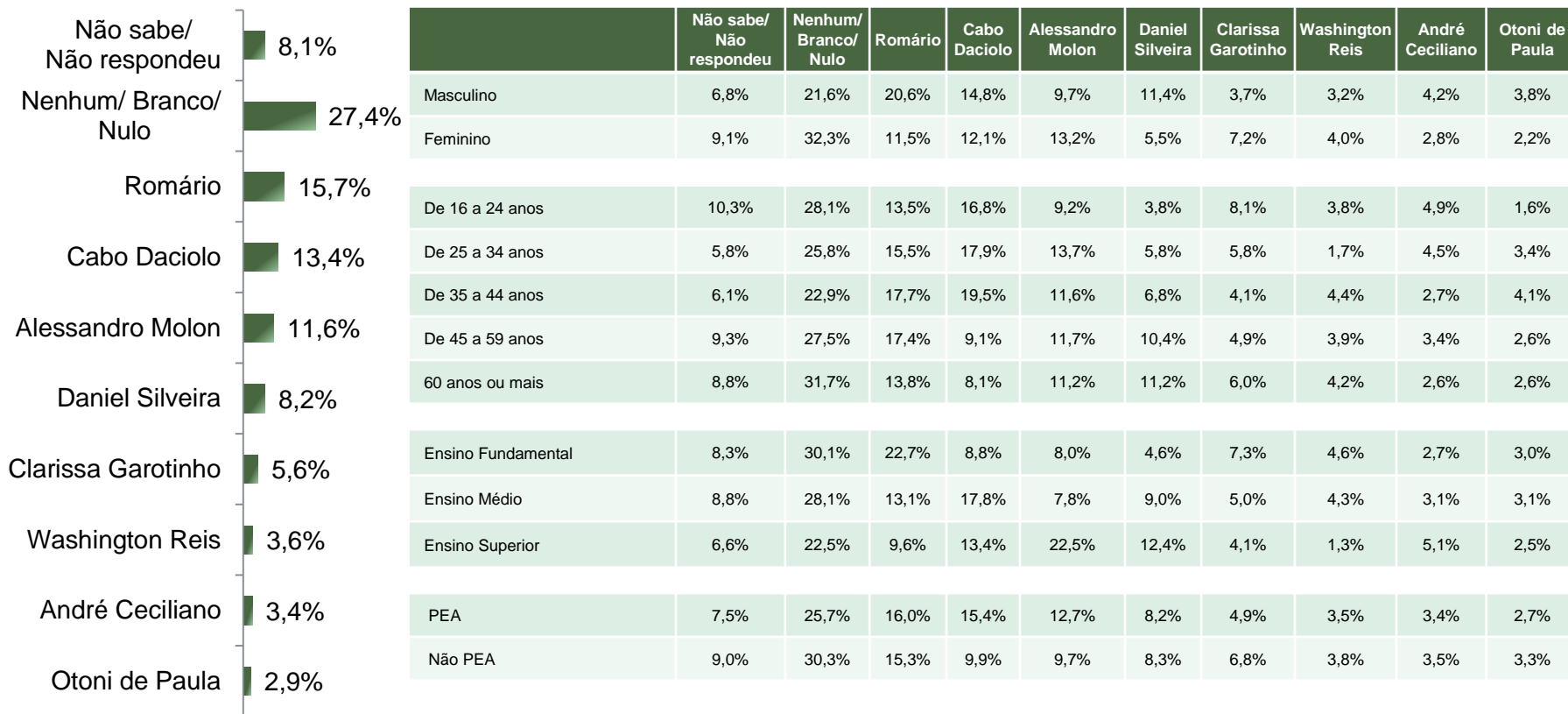
Se as eleições para Senador do Estado do Rio de Janeiro fossem hoje e os candidatos fossem esses, em quem o(a) Sr(a) votaria?

Situação Eleitoral – Senador(a)

ESTIMULADA - Cenário 2

De acordo com a Resolução-TSE n.º 23.600/2019, essa pesquisa está registrada no Tribunal Superior Eleitoral sob o n.º RJ-05855/2022 para o cargo de Governador e Senador.

11



BASE: Eleitores do Estado do Rio de Janeiro (1540)

Se as eleições para Senador(a) do Estado do Rio de Janeiro fossem hoje e os(as) candidatos(as) AGORA fossem esses(as), em quem o(a) Sr(a) votaria?

Avaliação da Administração Estadual

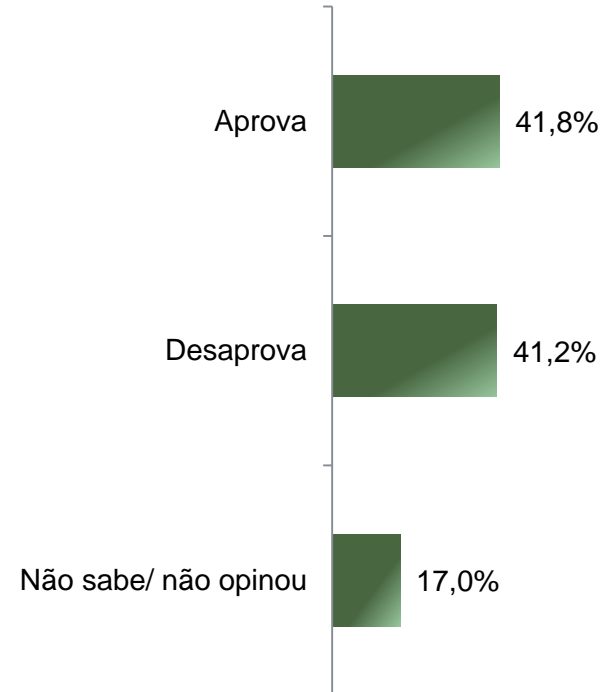
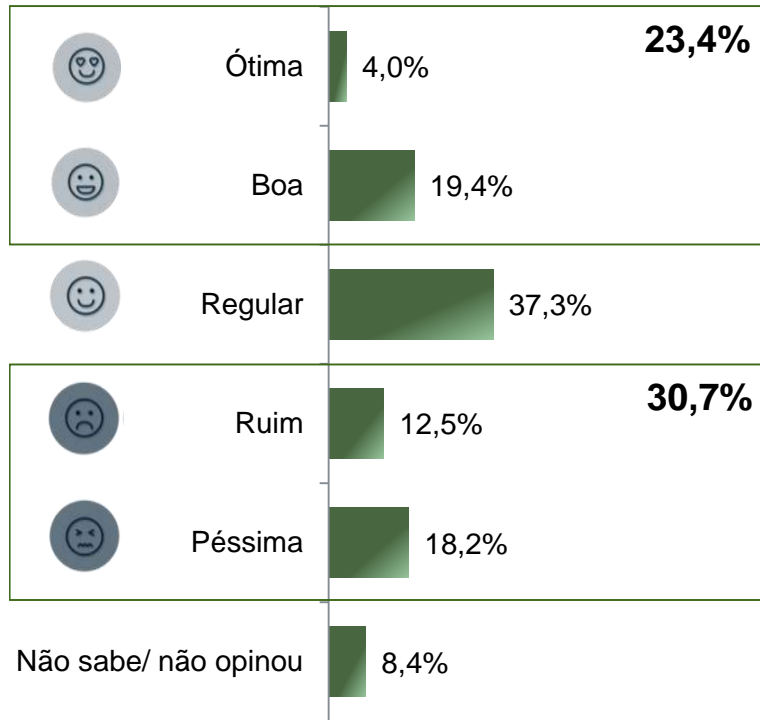
De acordo com a Resolução-TSE n.º 23.600/2019, essa pesquisa está registrada no Tribunal Superior Eleitoral sob o n.º RJ-05855/2022 para o cargo de Governador e Senador.

Avaliação e Aprovação da administração do Governador Claudio Castro

ESTIMULADA

De acordo com a Resolução-TSE n.º 23.600/2019, essa pesquisa está registrada no Tribunal Superior Eleitoral sob o n.º RJ-05855/2022 para o cargo de Governador e Senador.

13



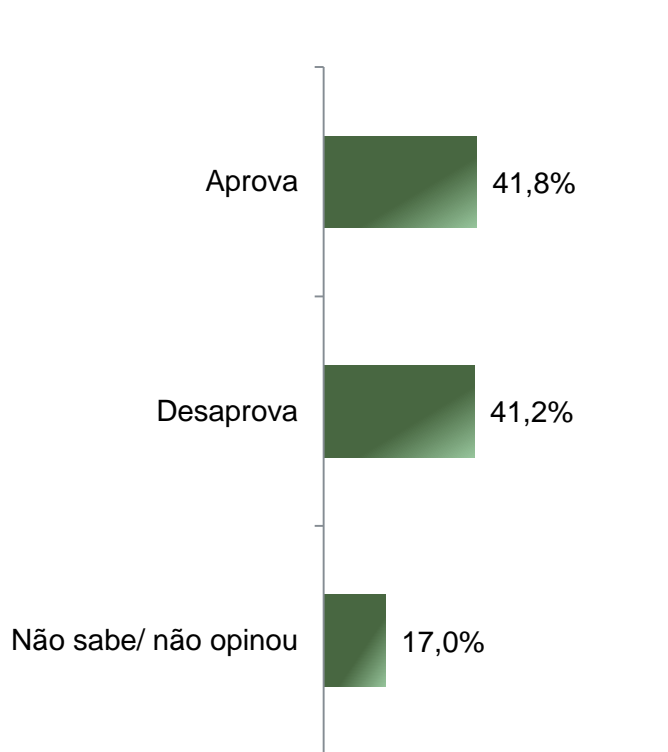
BASE: Eleitores do Estado do Rio de Janeiro (1540)

A administração do Governador Claudio Castro, está sendo ótima, boa, regular, ruim ou péssima?
De uma maneira geral, o(a) Sr(a) diria que aprova ou desaprova a administração do Governador Claudio Castro, até o momento?

Aprovação da administração do Governador Claudio Castro

ESTIMULADA

De acordo com a Resolução-TSE n.º 23.600/2019, essa pesquisa está registrada no Tribunal Superior Eleitoral sob o n.º RJ-05855/2022 para o cargo de Governador e Senador.



	Aprova	Desaprova	Não sabe/ não opinou
Masculino	50,4%	37,0%	12,6%
Feminino	34,4%	44,8%	20,8%
De 16 a 24 anos	30,8%	55,7%	13,5%
De 25 a 34 anos	35,4%	46,4%	18,2%
De 35 a 44 anos	38,6%	43,7%	17,7%
De 45 a 59 anos	42,2%	39,4%	18,4%
60 anos ou mais	53,8%	30,4%	15,8%
Ensino Fundamental	45,7%	37,5%	16,8%
Ensino Médio	38,1%	41,7%	20,2%
Ensino Superior	41,5%	45,8%	12,7%
PEA	40,5%	43,4%	16,1%
Não PEA	43,8%	37,6%	18,6%

BASE: Eleitores do Estado do Rio de Janeiro (1540)

De uma maneira geral, o(a) Sr(a) diria que aprova ou desaprova a administração do Governador Claudio Castro, até o momento?



Obrigado pela atenção!