

De acordo com a Resolução-TSE n.º 23.600/2019, essa pesquisa está registrada no Tribunal Superior Eleitoral sob o n.º DF-09171/2022 para o cargo de Governador e Senador.



## Pesquisa de Opinião Pública Distrito Federal

---

**Account Manager:** Murilo Hidalgo

([paranapesquisas@gmail.com](mailto:paranapesquisas@gmail.com) / [paranapesquisas@paranapesquisas.com.br](http://paranapesquisas@paranapesquisas.com.br))

# Metodologia

De acordo com a Resolução-TSE n.º 23.600/2019, essa pesquisa está registrada no Tribunal Superior Eleitoral sob o n.º DF-09171/2022 para o cargo de Governador e Senador.

# Metodologia

De acordo com a Resolução-TSE n.º 23.600/2019, essa pesquisa está registrada no Tribunal Superior Eleitoral sob o n.º DF-09171/2022 para o cargo de Governador e Senador.

Curitiba, 13 de junho de 2022

Apresentamos a seguir os resultados da pesquisa de opinião pública realizada no **Distrito Federal**, com o objetivo de consultar à população sobre a **situação eleitoral para o Executivo Distrital, Legislativo Federal e avaliação da administração Distrital**.

## PROCEDIMENTOS UTILIZADOS NA REALIZAÇÃO DA PESQUISA

O universo desta pesquisa abrange os eleitores do **Distrito Federal**. Para a realização desta pesquisa foi utilizada uma amostra de **1540** eleitores, sendo esta estratificada segundo gênero, faixa etária, grau de escolaridade e renda domiciliar mensal. O trabalho de levantamento de dados foi feito através de **entrevistas pessoais** com eleitores com 16 anos ou mais nas 7 Unidades de Planejamento Territorial **entre os dias 06 a 10 de junho de 2022**, sendo auditadas simultaneamente à sua realização, 20,0% das entrevistas.

Tal amostra representativa do **Distrito Federal** atinge um nível de confiança de 95,0% para uma margem estimada de erro de aproximadamente **2,5%** para os resultados gerais. Para a seleção da amostra utilizou-se o método de amostragem estratificada proporcional, conforme o mapeamento do Distrito Federal, em Unidades de Planejamentos Territoriais. **A Paraná Pesquisas encontra-se registrada no Conselho Regional de Estatística da 1ª, 2ª, 3ª, 4ª, 5ª, 6ª e 7ª Região sob o nº 3122/22.**

A amostra é representativa do eleitorado da área pesquisada e foi selecionada em três etapas. Na primeira etapa realizou-se um sorteio probabilístico entre as regiões administrativas onde as entrevistas foram realizadas através do método PPT (Probabilidade Proporcional ao Tamanho), considerando a população eleitora residente nas regiões administrativas como base para essa seleção. Na segunda etapa, fez-se um sorteio probabilístico das localidades, onde as entrevistas foram realizadas, através do método PPT (Probabilidade Proporcional ao Tamanho), tomando a população eleitora residente nas localidades como base para essa seleção. Na terceira etapa, a seleção dos entrevistados dentro da localidade, foi feita utilizando-se quotas amostrais proporcionais, em função das seguintes variáveis: gênero, faixa etária, escolaridade e renda domiciliar mensal.


# Situação Eleitoral para o Executivo Distrital

De acordo com a Resolução-TSE n.º 23.600/2019, essa pesquisa está registrada no Tribunal Superior Eleitoral sob o n.º DF-09171/2022 para o cargo de Governador e Senador.

# Situação Eleitoral – Governador(a) ESPONTÂNEA

De acordo com a Resolução-TSE n.º 23.600/2019, essa pesquisa está registrada no Tribunal Superior Eleitoral sob o n.º DF-09171/2022 para o cargo de Governador e Senador.

5

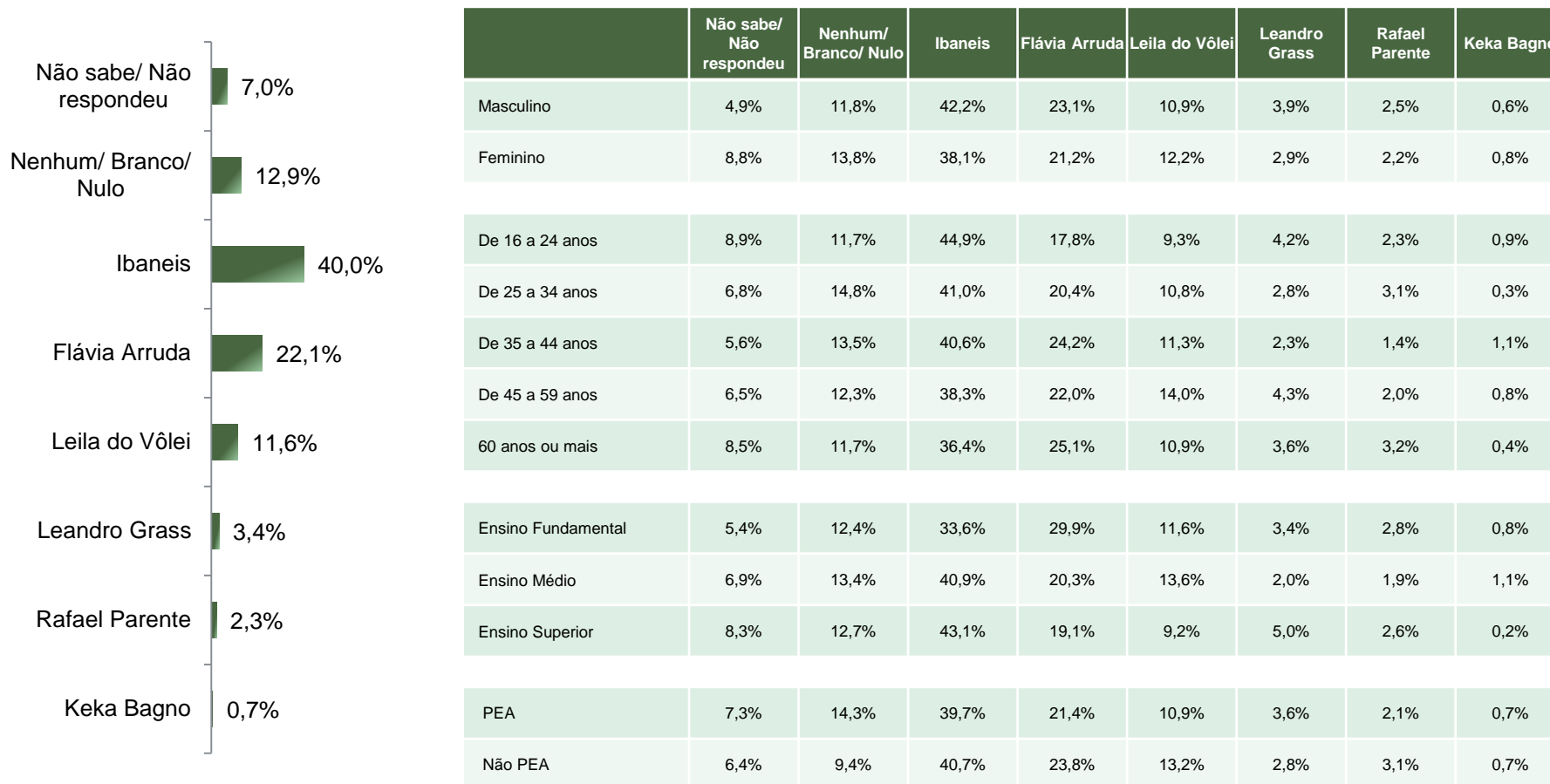


**BASE:** Eleitores do Distrito Federal (1540)

Se as eleições para Governador(a) do Distrito Federal fossem hoje, em quem o(a) Sr(a) votaria?

# Situação Eleitoral – Governador(a) ESTIMULADA

De acordo com a Resolução-TSE n.º 23.600/2019, essa pesquisa está registrada no Tribunal Superior Eleitoral sob o n.º DF-09171/2022 para o cargo de Governador e Senador.



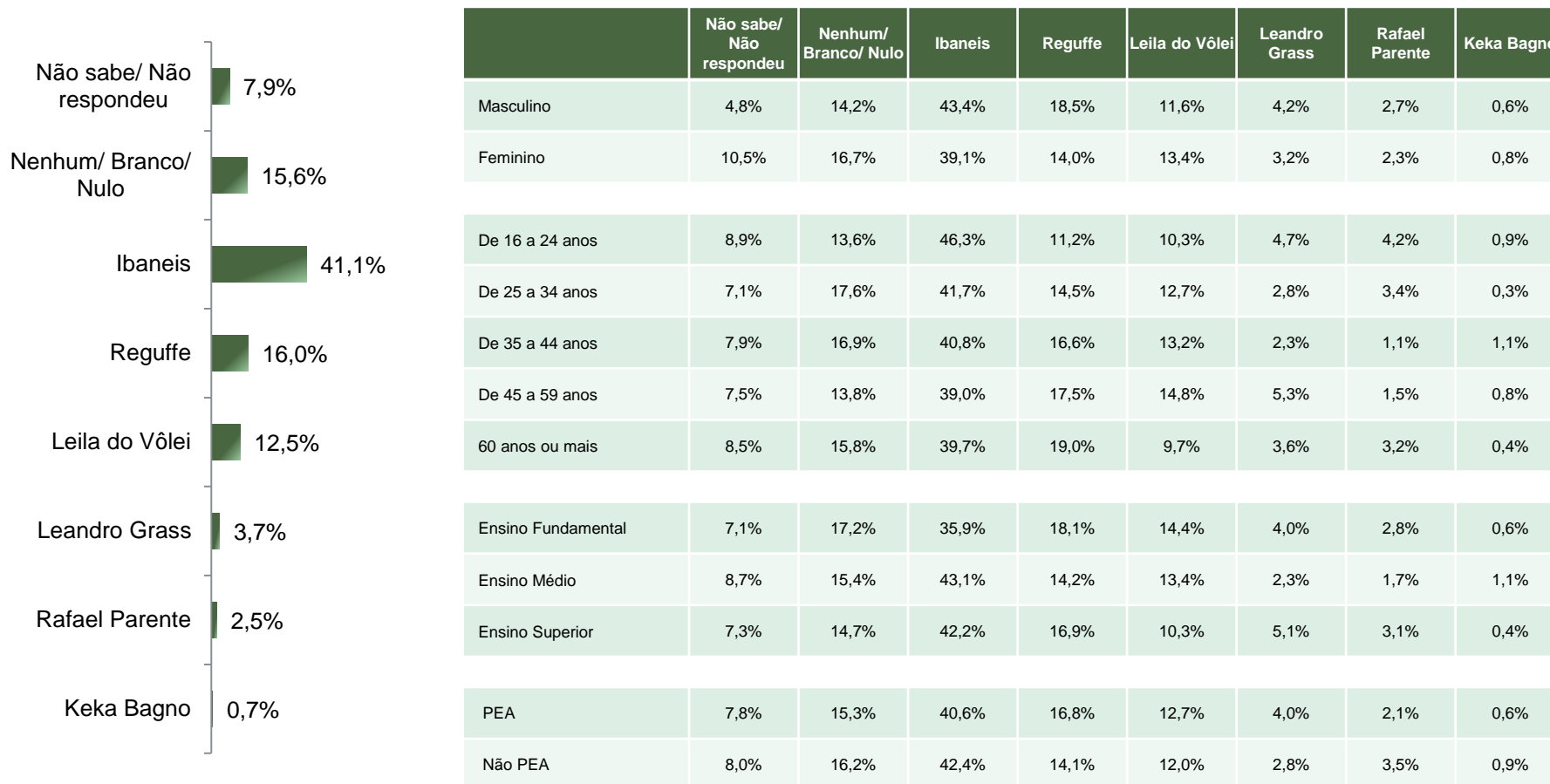
BASE: Eleitores do Distrito Federal (1540)

Se as eleições para Governador(a) do Distrito Federal fossem hoje e os(as) candidatos(as) AGORA fossem esses(as), em quem o(a) Sr(a) votaria?

# Situação Eleitoral – Governador(a)

## ESTIMULADA - Outro Cenário

De acordo com a Resolução-TSE n.º 23.600/2019, essa pesquisa está registrada no Tribunal Superior Eleitoral sob o n.º DF-09171/2022 para o cargo de Governador e Senador.



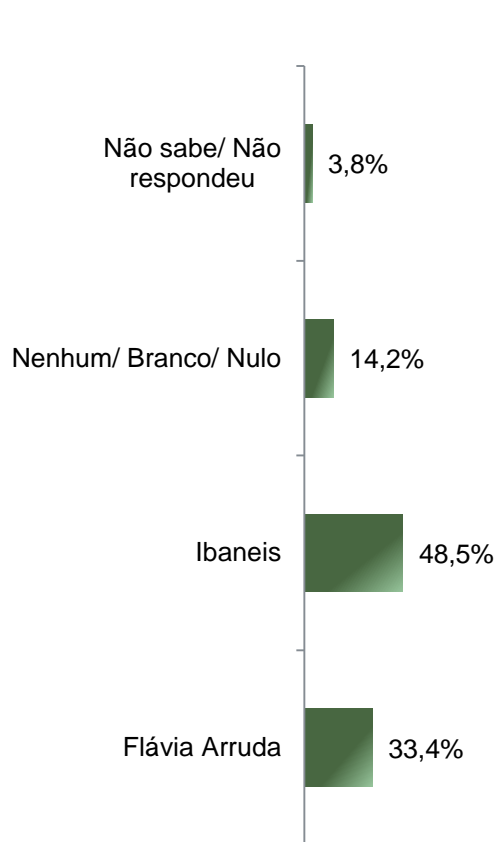
BASE: Eleitores do Distrito Federal (1540)

Se as eleições para Governador(a) do Distrito Federal fossem hoje e os(as) candidatos(as) AGORA fossem esses(as), em quem o(a) Sr(a) votaria?

# Situação Eleitoral – Governador(a)

## ESTIMULADA – Outro Cenário

De acordo com a Resolução-TSE n.º 23.600/2019, essa pesquisa está registrada no Tribunal Superior Eleitoral sob o n.º DF-09171/2022 para o cargo de Governador e Senador.



	Não sabe/ Não respondeu	Nenhum/ Branco/ Nulo	Ibaneis	Flávia Arruda
Masculino	3,0%	13,7%	50,6%	32,7%
Feminino	4,6%	14,7%	46,7%	34,1%
De 16 a 24 anos	3,3%	7,9%	56,5%	32,2%
De 25 a 34 anos	3,4%	11,4%	50,6%	34,6%
De 35 a 44 anos	3,1%	14,9%	47,6%	34,4%
De 45 a 59 anos	4,5%	16,8%	46,0%	32,8%
60 anos ou mais	4,9%	18,2%	44,1%	32,8%
Ensino Fundamental	5,1%	13,0%	44,4%	37,6%
Ensino Médio	3,1%	14,0%	49,0%	33,9%
Ensino Superior	3,9%	15,2%	50,6%	30,3%
PEA	3,9%	14,5%	49,1%	32,4%
Não PEA	3,5%	13,4%	46,8%	36,2%

**BASE:** Eleitores do Distrito Federal (1540)

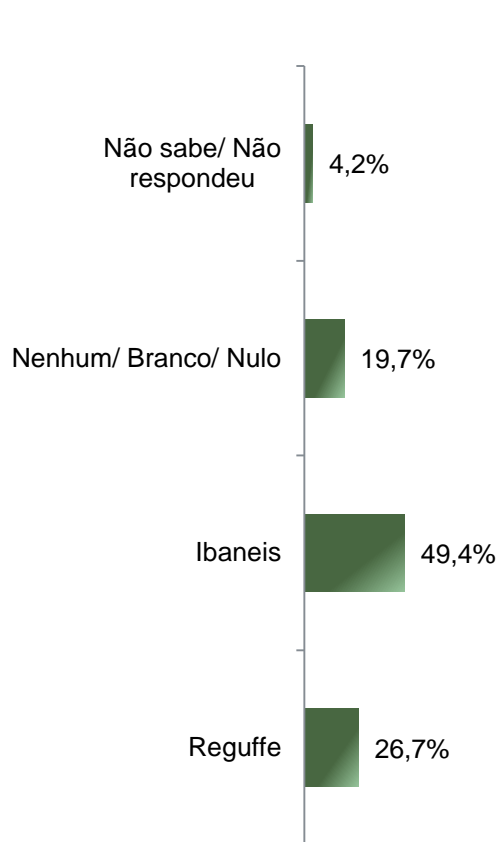
Em um eventual segundo turno para Governador(a) do Distrito Federal entre Flávia Arruda e Ibaneis, em quem o(a) Sr(a) votaria?



# Situação Eleitoral – Governador

## ESTIMULADA - Outro Cenário

De acordo com a Resolução-TSE n.º 23.600/2019, essa pesquisa está registrada no Tribunal Superior Eleitoral sob o n.º DF-09171/2022 para o cargo de Governador e Senador.



	Não sabe/ Não respondeu	Nenhum/ Branco/ Nulo	Ibaneis	Reguffe
Masculino	3,1%	16,9%	51,5%	28,5%
Feminino	5,2%	22,0%	47,7%	25,2%
De 16 a 24 anos	3,7%	14,0%	58,9%	23,4%
De 25 a 34 anos	5,2%	17,9%	52,5%	24,4%
De 35 a 44 anos	3,9%	20,8%	46,8%	28,5%
De 45 a 59 anos	3,0%	22,3%	46,8%	28,0%
60 anos ou mais	5,7%	21,1%	45,3%	27,9%
Ensino Fundamental	7,1%	23,7%	46,3%	22,9%
Ensino Médio	3,6%	18,7%	50,9%	26,8%
Ensino Superior	3,1%	18,2%	49,7%	29,0%
PEA	4,3%	18,9%	50,1%	26,6%
Não PEA	4,0%	21,6%	47,5%	26,8%

**BASE:** Eleitores do Distrito Federal (1540)

Em um eventual segundo turno para Governador do Distrito Federal entre Ibaneis e Reguffe, em quem o(a) Sr(a) votaria?

# Potencial Eleitoral do(a) Sr(a). \_\_\_\_\_

## COMPARATIVO

De acordo com a Resolução-TSE n.º 23.600/2019, essa pesquisa está registrada no Tribunal Superior Eleitoral sob o n.º DF-09171/2022 para o cargo de Governador e Senador.

10

	Com certeza votaria nele(a) para Governador(a) do Distrito Federal	Poderia votar nele(a) para Governador (a) do Distrito Federal	Não votaria nele(a) de jeito nenhum para Governador(a) do Distrito Federal	Não o(a) conhece suficientemente para opinar	Não sabe/ não opinou
Ibaneis	20,0%	38,1%	38,7%	1,9%	1,3%
Leila do Vôlei	4,4%	33,5%	41,0%	19,0%	2,1%
Leandro Grass	1,9%	7,1%	25,8%	63,4%	1,7%
Rafael Parente	0,6%	11,0%	36,8%	49,4%	2,3%
Keka Bagno	0,3%	4,2%	20,7%	72,5%	2,3%

Com relação a(o) Sr(a). \_\_\_\_\_, o(a) Sr(a) diria que:


# Situação Eleitoral para o Legislativo Federal

De acordo com a Resolução-TSE n.º 23.600/2019, essa pesquisa está registrada no Tribunal Superior Eleitoral sob o n.º DF-09171/2022 para o cargo de Governador e Senador.

# Situação Eleitoral – Senador(a) ESPONTÂNEA

De acordo com a Resolução-TSE n.º 23.600/2019, essa pesquisa está registrada no Tribunal Superior Eleitoral sob o n.º DF-09171/2022 para o cargo de Governador e Senador.

12



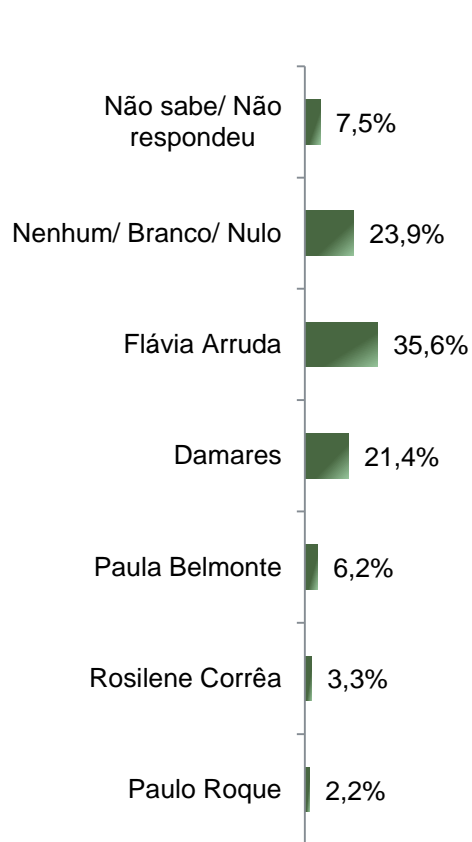
**BASE:** Eleitores do Distrito Federal (1540)

Se as eleições para Senador(a) do Distrito Federal fossem hoje, em quem o(a) Sr(a) votaria?

# Situação Eleitoral – Senador(a)

## ESTIMULADA

De acordo com a Resolução-TSE n.º 23.600/2019, essa pesquisa está registrada no Tribunal Superior Eleitoral sob o n.º DF-09171/2022 para o cargo de Governador e Senador.



	Não sabe/ Não respondeu	Nenhum/ Branco/ Nulo	Flávia Arruda	Damares	Paula Belmonte	Rosilene Corrêa	Paulo Roque
Masculino	6,3%	22,1%	33,6%	23,6%	7,5%	3,9%	3,0%
Feminino	8,4%	25,4%	37,3%	19,5%	5,1%	2,8%	1,6%
De 16 a 24 anos	9,8%	26,2%	33,2%	20,1%	6,1%	1,9%	2,8%
De 25 a 34 anos	8,0%	24,1%	36,1%	19,8%	6,8%	2,5%	2,8%
De 35 a 44 anos	6,2%	22,0%	37,7%	22,8%	7,3%	2,0%	2,0%
De 45 a 59 anos	7,0%	23,8%	34,0%	23,0%	6,5%	4,3%	1,5%
60 anos ou mais	7,3%	24,7%	36,4%	19,8%	3,2%	6,1%	2,4%
Ensino Fundamental	6,5%	21,8%	46,0%	14,7%	5,4%	2,5%	3,1%
Ensino Médio	7,0%	22,6%	36,8%	23,4%	6,6%	2,2%	1,4%
Ensino Superior	8,6%	26,8%	27,3%	23,3%	6,2%	5,1%	2,6%
PEA	8,0%	23,9%	33,5%	23,3%	6,3%	3,0%	2,1%
Não PEA	6,1%	24,0%	41,2%	16,2%	5,9%	4,0%	2,6%

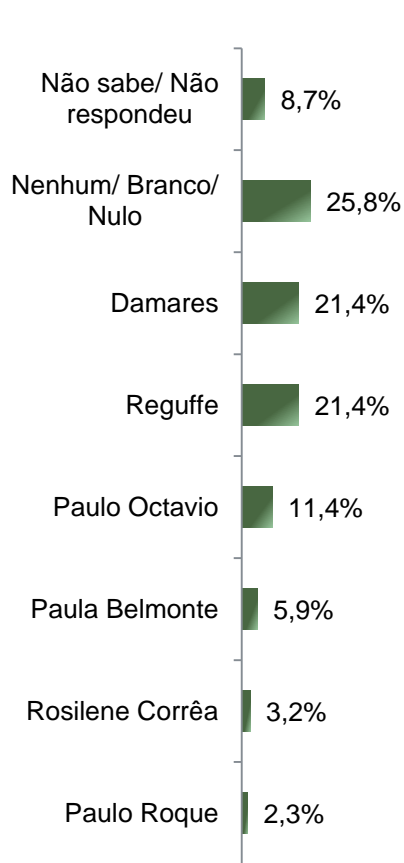
BASE: Eleitores do Distrito Federal (1540)

Se as eleições para Senador(a) do Distrito Federal fossem hoje e os(as) candidatos(as) fossem esses(as), em quem o(a) Sr(a) votaria?

# Situação Eleitoral – Senador(a)

## ESTIMULADA – Outro Cenário

De acordo com a Resolução-TSE n.º 23.600/2019, essa pesquisa está registrada no Tribunal Superior Eleitoral sob o n.º DF-09171/2022 para o cargo de Governador e Senador.



	Não sabe/ Não respondeu	Nenhum/ Branco/ Nulo	Damares	Reguffe	Paulo Octavio	Paula Belmonte	Rosilene Corrêa	Paulo Roque
Masculino	7,2%	20,9%	24,8%	22,6%	10,9%	6,6%	4,1%	3,0%
Feminino	10,1%	30,0%	18,4%	20,3%	11,8%	5,3%	2,4%	1,7%
De 16 a 24 anos	10,7%	27,6%	19,6%	14,5%	14,5%	6,1%	2,8%	4,2%
De 25 a 34 anos	9,0%	27,5%	19,8%	19,1%	14,5%	5,6%	2,5%	2,2%
De 35 a 44 anos	7,0%	25,4%	22,5%	24,5%	9,6%	5,9%	2,3%	2,8%
De 45 a 59 anos	8,5%	23,3%	24,3%	22,3%	8,5%	7,8%	4,0%	1,5%
60 anos ou mais	9,7%	26,7%	18,6%	24,3%	11,7%	3,2%	4,5%	1,2%
Ensino Fundamental	11,3%	31,1%	14,7%	20,1%	13,0%	4,8%	2,8%	2,3%
Ensino Médio	7,6%	25,6%	23,6%	19,2%	12,5%	6,7%	2,2%	2,7%
Ensino Superior	8,4%	22,6%	23,1%	24,8%	9,0%	5,7%	4,6%	1,8%
PEA	8,7%	24,8%	23,0%	20,7%	11,8%	5,7%	3,2%	2,2%
Não PEA	8,9%	28,5%	17,2%	23,1%	10,1%	6,6%	3,1%	2,6%

BASE: Eleitores do Distrito Federal (1540)

Se as eleições para Senador(a) do Distrito Federal fossem hoje e os(as) candidatos(as) AGORA fossem esses(as), em quem o(a) Sr(a) votaria?

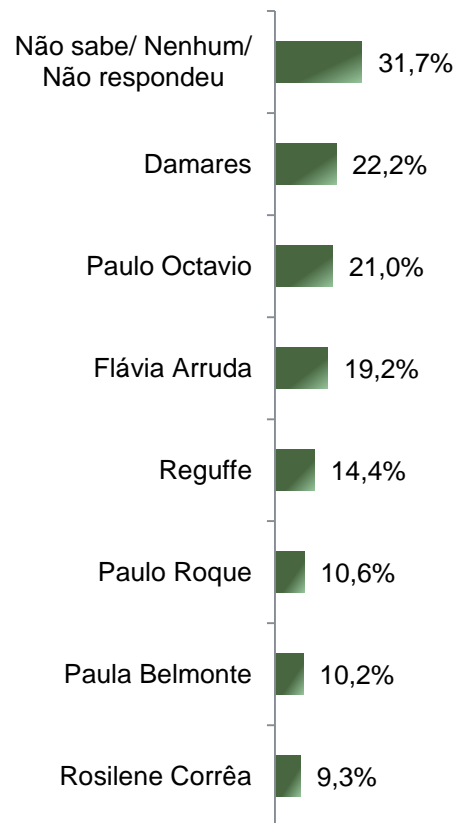
# Rejeição Eleitoral – Senador(a)

## ESTIMULADA – RM\*

De acordo com a Resolução-TSE n.º 23.600/2019, essa pesquisa está registrada no Tribunal Superior Eleitoral sob o n.º DF-09171/2022 para o cargo de Governador e Senador.

\*Cada entrevistado(a) poderia citar mais de 1 (um(a)) candidato(a)

15



	Não sabe/ Nenhum Não respondeu	Damares	Paulo Octavio	Flávia Arruda	Reguffe	Paulo Roque	Paula Belmonte	Rosilene Corrêa
Masculino	27,2%	20,9%	22,1%	19,5%	17,1%	12,0%	10,4%	10,3%
Feminino	35,5%	23,3%	20,1%	19,0%	12,0%	9,5%	10,0%	8,4%
De 16 a 24 anos	30,4%	26,6%	15,0%	19,6%	7,0%	6,1%	6,5%	7,0%
De 25 a 34 anos	33,0%	21,3%	17,6%	20,4%	12,3%	7,1%	7,4%	5,9%
De 35 a 44 anos	29,6%	20,3%	24,5%	17,5%	16,6%	12,7%	10,4%	10,4%
De 45 a 59 anos	31,3%	21,0%	23,8%	17,5%	16,3%	12,0%	10,8%	9,5%
60 anos ou mais	34,8%	24,3%	21,5%	22,7%	17,0%	14,2%	15,8%	13,8%
Ensino Fundamental	37,0%	23,4%	20,3%	18,6%	17,8%	15,5%	15,5%	14,1%
Ensino Médio	31,4%	20,6%	22,0%	15,4%	11,5%	9,7%	8,1%	6,7%
Ensino Superior	28,6%	23,3%	20,4%	24,0%	15,4%	8,6%	9,2%	9,2%
PEA	31,8%	21,4%	21,1%	20,0%	13,5%	10,0%	10,0%	9,1%
Não PEA	31,3%	24,2%	20,9%	17,2%	16,5%	12,2%	10,6%	9,6%

BASE: Eleitores do Distrito Federal (1540)

Se as eleições para Senador(a) do Distrito Federal fossem hoje e os(as) candidatos(as) fossem esses(as), em quem o(a) Sr(a) NÃO votaria de jeito nenhum?

# Avaliação da Administração Distrital

De acordo com a Resolução-TSE n.º 23.600/2019, essa pesquisa está registrada no Tribunal Superior Eleitoral sob o n.º DF-09171/2022 para o cargo de Governador e Senador.

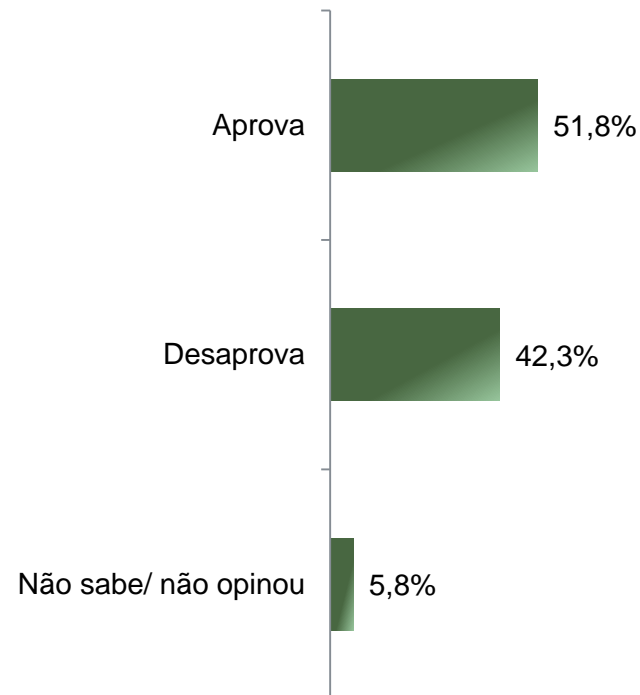
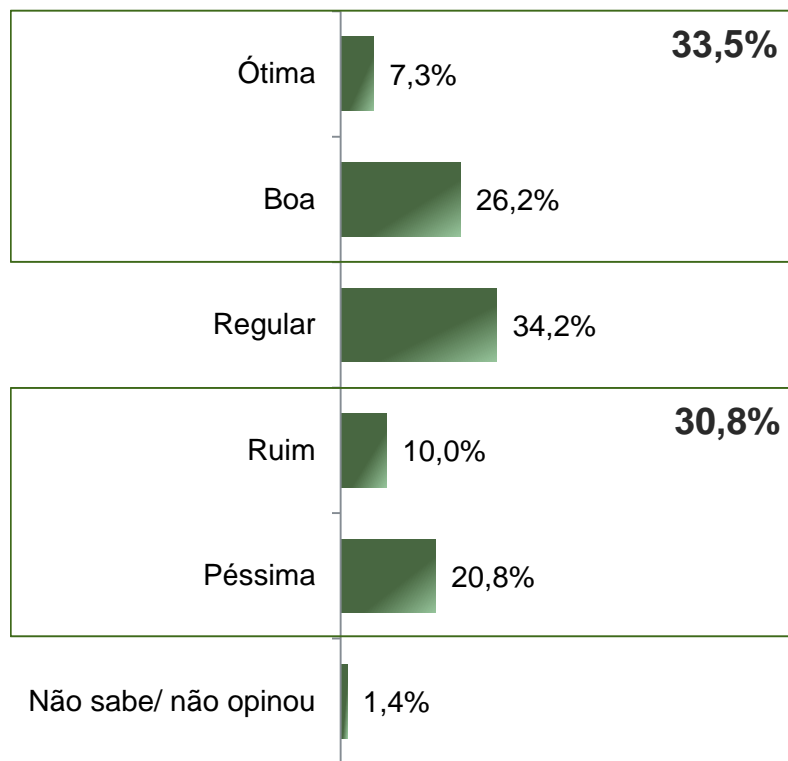


# Avaliação e Aprovação da administração do Governador Ibaneis

## ESTIMULADA

De acordo com a Resolução-TSE n.º 23.600/2019, essa pesquisa está registrada no Tribunal Superior Eleitoral sob o n.º DF-09171/2022 para o cargo de Governador e Senador.

17



**BASE:** Eleitores do Distrito Federal (1540)

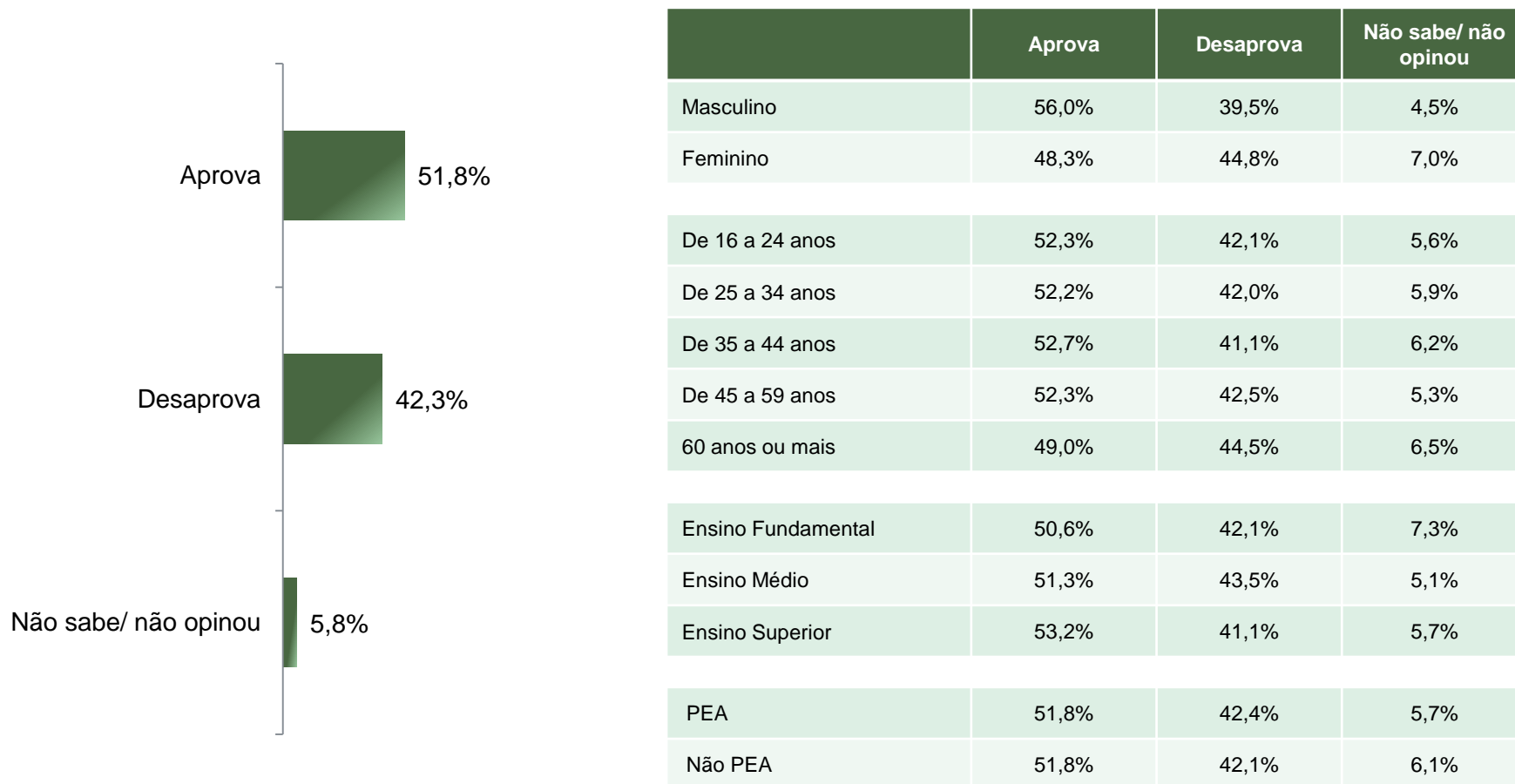
A administração do Governador Ibaneis está sendo ótima, boa, regular, ruim ou péssima?  
De uma maneira geral, o(a) Sr(a) diria que aprova ou desaprova a administração do Governador Ibaneis, até o momento?

# Aprovação da administração do Governador Ibaneis

## ESTIMULADA

De acordo com a Resolução-TSE n.º 23.600/2019, essa pesquisa está registrada no Tribunal Superior Eleitoral sob o n.º DF-09171/2022 para o cargo de Governador e Senador.

18



**BASE:** Eleitores do Distrito Federal (1540)

De uma maneira geral, o(a) Sr(a) diria que aprova ou desaprova a administração do Governador Ibaneis, até o momento?



**Obrigado pela atenção!**