

De acordo com a Resolução-TSE n.º 23.600/2019, essa pesquisa está registrada no Tribunal Superior Eleitoral sob o n.º BR-01705/2022 para o cargo de Presidente.



Pesquisa de Opinião Pública Estado do Ceará

Account Manager: Murilo Hidalgo

(paranapesquisas@gmail.com / paranapesquisas@paranapesquisas.com.br)

Metodologia

De acordo com a Resolução-TSE n.º 23.600/2019, essa pesquisa está registrada no Tribunal Superior Eleitoral sob o BR-01705/2022 para o cargo de Presidente.

Metodologia

De acordo com a Resolução-TSE n.º 23.600/2019, essa pesquisa está registrada no Tribunal Superior Eleitoral sob o n.º BR-01705/2022 para o cargo de Presidente.

Curitiba, 07 de maio de 2022

Apresentamos a seguir os resultados da pesquisa de opinião pública realizada no **Estado do Ceará**, com o objetivo de consultar à população sobre a **situação eleitoral para o Executivo Federal e avaliação da administração Federal**.

PROCEDIMENTOS UTILIZADOS NA REALIZAÇÃO DA PESQUISA

O universo desta pesquisa abrange os eleitores do **Estado do Ceará**. Para a realização desta pesquisa foi utilizada uma amostra de **1540** eleitores, sendo esta estratificada segundo gênero, faixa etária, grau de escolaridade e nível econômico. O trabalho de levantamento de dados foi feito através de **entrevistas pessoais** com eleitores com 16 anos ou mais em **60** municípios **entre os dias 01 a 06 de maio de 2022**, sendo auditadas simultaneamente à sua realização, 20,0% das entrevistas.

Tal amostra representativa do **Estado do Ceará** atinge um nível de confiança de 95,0% para uma margem estimada de erro de **2,5%** para os resultados gerais. Para a seleção da amostra utilizou-se o método de amostragem estratificada proporcional. Conforme o mapeamento do Estado em **7 mesorregiões** homogêneas segundo o IBGE, considerou-se esta divisão geográfica como primeira estratificação. Dentro de cada mesorregião, agruparam-se os municípios em grupos homogêneos, procedendo-se à estratificação proporcional final da amostra. **A Paraná Pesquisas encontra-se registrada no Conselho Regional de Estatística da 1ª, 2ª, 3ª, 4ª, 5ª, 6ª e 7ª Região sob o nº 3122/22.**

A amostra é representativa do eleitorado da área pesquisada e foi selecionada em três etapas. Na primeira etapa realizou-se um sorteio probabilístico dos municípios onde as entrevistas foram realizadas através do método PPT (Probabilidade Proporcional ao Tamanho), considerando a população eleitora residente nos municípios como base para essa seleção. Na segunda etapa, fez-se um sorteio probabilístico das localidades, onde as entrevistas foram realizadas, através do método PPT (Probabilidade Proporcional ao Tamanho), tomando a população eleitora residente nas localidades como base para essa seleção. Na terceira etapa, a seleção dos entrevistados dentro da localidade, foi feita utilizando-se quotas amostrais proporcionais, em função das seguintes variáveis: gênero, faixa etária, escolaridade e nível econômico. Fonte de Dados IBGE Censo 2010 e TSE Março 2022.

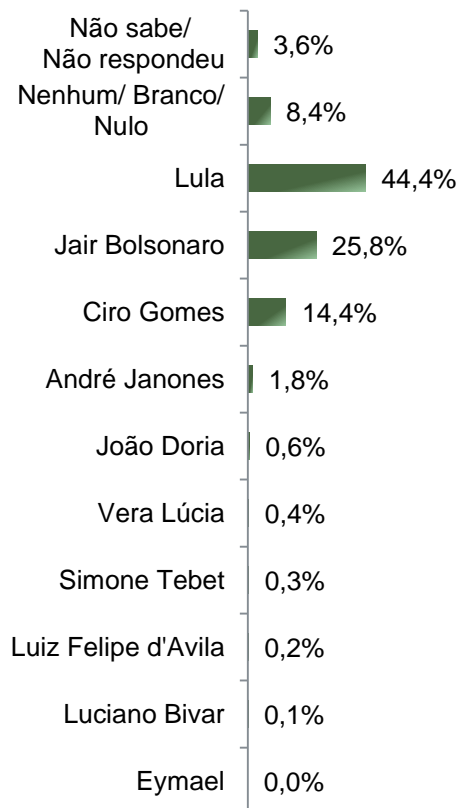
Situação Eleitoral para o Executivo Federal

De acordo com a Resolução-TSE n.º 23.600/2019, essa pesquisa está registrada no Tribunal Superior Eleitoral sob o BR-01705/2022 para o cargo de Presidente.

Situação Eleitoral – Presidente

ESTIMULADA

De acordo com a Resolução-TSE n.º 23.600/2019, essa pesquisa está registrada no Tribunal Superior Eleitoral sob o n.º BR-01705/2022 para o cargo de Presidente.



	Não sabe/ Não respondeu	Nenhum/ Branco/ Nulo	Lula	Jair Bolsonaro	Ciro Gomes	André Janones	João Doria	Vera Lúcia	Simone Tebet	Luiz Felipe d'Avila	Luciano Bivar
Masculino	3,5%	7,1%	40,5%	31,8%	14,6%	1,2%	0,3%	0,3%	0,6%	0,1%	0,1%
Feminino	3,8%	9,5%	47,9%	20,6%	14,2%	2,2%	1,0%	0,5%	0,0%	0,2%	0,1%
De 16 a 24 anos	4,2%	9,3%	42,6%	25,3%	15,2%	1,7%	0,0%	0,4%	0,4%	0,8%	0,0%
De 25 a 34 anos	4,1%	9,1%	42,1%	26,9%	14,3%	2,3%	0,9%	0,0%	0,0%	0,3%	0,0%
De 35 a 44 anos	2,5%	8,1%	44,1%	27,0%	14,6%	2,5%	0,6%	0,3%	0,3%	0,0%	0,0%
De 45 a 59 anos	3,5%	8,4%	45,0%	25,6%	13,6%	1,9%	1,1%	0,3%	0,5%	0,0%	0,0%
60 anos ou mais	4,0%	7,0%	48,5%	23,9%	14,3%	0,0%	0,4%	1,1%	0,0%	0,0%	0,7%
Ensino Fundamental	4,9%	8,5%	48,9%	21,4%	12,9%	2,0%	0,6%	0,5%	0,2%	0,0%	0,2%
Ensino Médio	2,7%	9,0%	43,9%	28,2%	13,1%	1,8%	0,7%	0,3%	0,0%	0,3%	0,0%
Ensino Superior	3,0%	7,0%	35,9%	30,6%	19,9%	1,0%	0,7%	0,3%	1,0%	0,3%	0,3%
PEA	3,4%	8,4%	42,5%	27,4%	14,6%	1,9%	0,8%	0,4%	0,4%	0,1%	0,0%
Não PEA	3,9%	8,3%	47,1%	23,6%	14,0%	1,6%	0,5%	0,3%	0,0%	0,3%	0,3%

BASE: Eleitores do Estado do Ceará (1540)

Se as eleições para Presidente do Brasil fossem hoje e os(as) candidatos(as) fossem esses(as), em quem o(a) Sr(a) votaria?

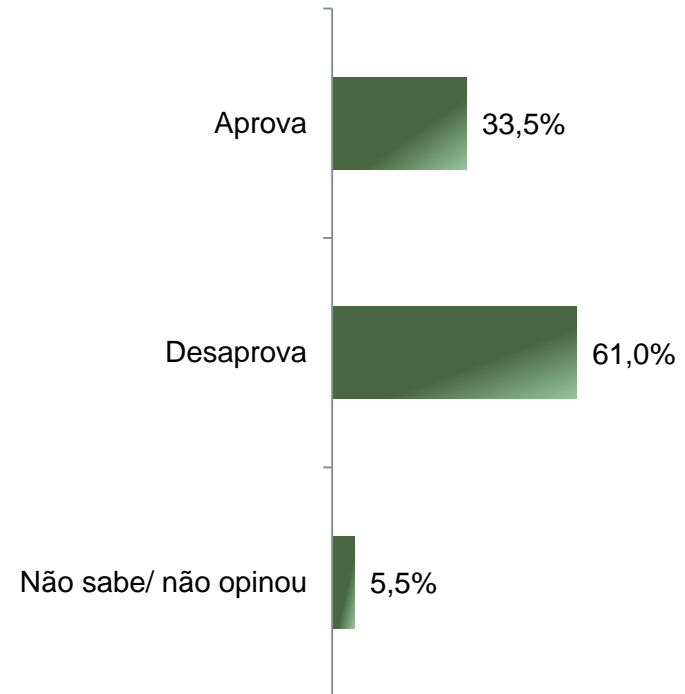
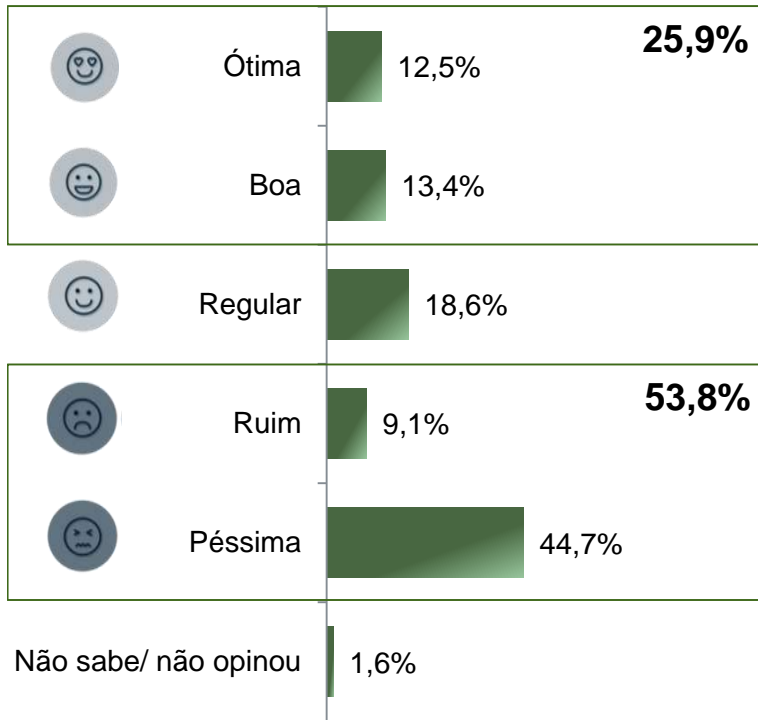
Avaliação da Administração Federal

De acordo com a Resolução-TSE n.º 23.600/2019, essa pesquisa está registrada no Tribunal Superior Eleitoral sob o BR-01705/2022 para o cargo de Presidente.

Avaliação e Aprovação da administração do Presidente Jair Bolsonaro

ESTIMULADA

De acordo com a Resolução-TSE n.º 23.600/2019, essa pesquisa está registrada no Tribunal Superior Eleitoral sob o n.º BR-01705/2022 para o cargo de Presidente.



BASE: Eleitores do Estado do Ceará (1540)

A administração do Presidente Jair Bolsonaro, está sendo ótima, boa, regular, ruim ou péssima?
De uma maneira geral, o(a) Sr(a) diria que aprova ou desaprova a administração do Presidente Jair Bolsonaro, até o momento?

Aprovação da administração do Presidente Jair Bolsonaro

ESTIMULADA

De acordo com a Resolução-TSE n.º 23.600/2019, essa pesquisa está registrada no Tribunal Superior Eleitoral sob o n.º BR-01705/2022 para o cargo de Presidente.



	Aprova	Desaprova	Não sabe/ não opinou
Masculino	40,1%	54,5%	5,4%
Feminino	27,7%	66,8%	5,5%
De 16 a 24 anos	33,3%	59,1%	7,6%
De 25 a 34 anos	33,6%	61,7%	4,7%
De 35 a 44 anos	33,9%	59,9%	6,2%
De 45 a 59 anos	33,2%	62,7%	4,1%
60 anos ou mais	33,5%	61,0%	5,5%
Ensino Fundamental	29,4%	65,1%	5,5%
Ensino Médio	36,5%	57,5%	6,0%
Ensino Superior	36,2%	59,5%	4,3%
PEA	34,6%	59,7%	5,7%
Não PEA	32,0%	63,0%	5,0%

BASE: Eleitores do Estado do Ceará (1540)

De uma maneira geral, o(a) Sr(a) diria que aprova ou desaprova a administração do Presidente Jair Bolsonaro, até o momento?



Obrigado pela atenção!