

De acordo com a Resolução-TSE n.º 23.600/2019, essa pesquisa está registrada no Tribunal Superior Eleitoral sob o n.º AL-02627 /2022 para o cargo de Governador e Senador.



Pesquisa de Opinião Pública Estado de Alagoas

Account Manager: Murilo Hidalgo

(paranapesquisas@gmail.com / paranapesquisas@paranapesquisas.com.br)

Metodologia

De acordo com a Resolução-TSE n.º 23.600/2019, essa pesquisa está registrada no Tribunal Superior Eleitoral sob o n.º AL-02627 /2022 para o cargo de Governador e Senador.

Metodologia

De acordo com a Resolução-TSE n.º 23.600/2019, essa pesquisa está registrada no Tribunal Superior Eleitoral sob o n.º AL-02627 /2022 para o cargo de Governador e Senador.

Curitiba, 03 de maio de 2022

Apresentamos a seguir os resultados da pesquisa de opinião pública realizada no **Estado de Alagoas**, com o objetivo de consultar à população sobre a **situação eleitoral para o Executivo Estadual e Legislativo Federal**.

PROCEDIMENTOS UTILIZADOS NA REALIZAÇÃO DA PESQUISA

O universo desta pesquisa abrange os eleitores do **Estado de Alagoas**. Para a realização desta pesquisa foi utilizada uma amostra de **1510** eleitores, sendo esta estratificada segundo gênero, faixa etária, grau de escolaridade e nível econômico. O trabalho de levantamento de dados foi feito através de **entrevistas pessoais** com eleitores com 16 anos ou mais em **33** municípios **entre os dias 27 a 02 de maio de 2022**, sendo auditadas simultaneamente à sua realização, 20,0% das entrevistas.

Tal amostra representativa do **Estado de Alagoas** atinge um nível de confiança de 95,0% para uma margem estimada de erro de aproximadamente **2,6%** para os resultados gerais. Para a seleção da amostra utilizou-se o método de amostragem estratificada proporcional. Conforme o mapeamento do Estado em **3 mesorregiões** homogêneas segundo o IBGE, considerou-se esta divisão geográfica como primeira estratificação. Dentro de cada mesorregião, agruparam-se os municípios em grupos homogêneos, procedendo-se à estratificação proporcional final da amostra. **A Paraná Pesquisas encontra-se registrada no Conselho Regional de Estatística da 1ª, 2ª, 3ª, 4ª, 5ª, 6ª e 7ª Região sob o nº 3122/22.**

A amostra é representativa do eleitorado da área pesquisada e foi selecionada em três etapas. Na primeira etapa realizou-se um sorteio probabilístico dos municípios onde as entrevistas foram realizadas através do método PPT (Probabilidade Proporcional ao Tamanho), considerando a população eleitora residente nos municípios como base para essa seleção. Na segunda etapa, fez-se um sorteio probabilístico das localidades, onde as entrevistas foram realizadas, através do método PPT (Probabilidade Proporcional ao Tamanho), tomando a população eleitora residente nas localidades como base para essa seleção. Na terceira etapa, a seleção dos entrevistados dentro da localidade, foi feita utilizando-se quotas amostrais proporcionais, em função das seguintes variáveis: gênero, faixa etária, escolaridade e nível econômico.


Situação Eleitoral para o Executivo Estadual

De acordo com a Resolução-TSE n.º 23.600/2019, essa pesquisa está registrada no Tribunal Superior Eleitoral sob o n.º AL-02627 /2022 para o cargo de Governador e Senador.

Situação Eleitoral – Governador(a) ESPONTÂNEA

De acordo com a Resolução-TSE n.º 23.600/2019, essa pesquisa está registrada no Tribunal Superior Eleitoral sob o n.º AL-02627 /2022 para o cargo de Governador e Senador.

5



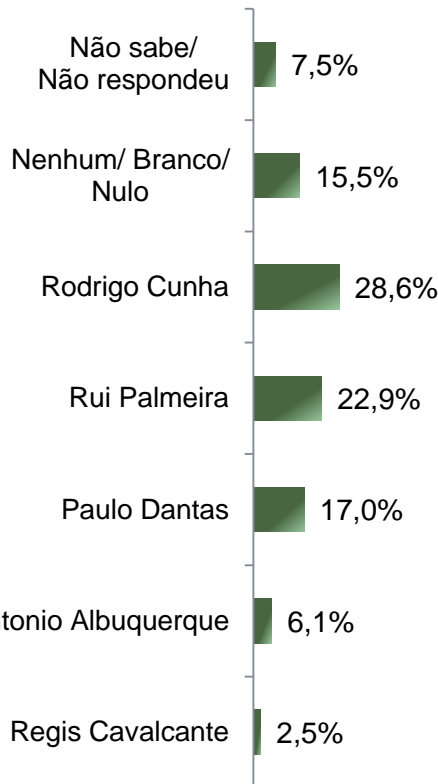
BASE: Eleitores do Estado de Alagoas (1510)

Se as eleições para Governador(a) do Estado de Alagoas fossem hoje, em quem o(a) Sr(a) votaria?

De acordo com a Resolução-TSE n.º 23.600/2019, essa pesquisa está registrada no Tribunal Superior Eleitoral sob o n.º AL-02627 /2022 para o cargo de Governador e Senador.

Situação Eleitoral – Governador

ESTIMULADA - Cenário 1



	Não sabe/ Não respondeu	Nenhum/ Branco/ Nulo	Rodrigo Cunha	Rui Palmeira	Paulo Dantas	Antonio Albuquerque	Regis Cavalcante
Masculino	3,5%	15,9%	29,8%	22,8%	17,9%	7,7%	2,4%
Feminino	11,0%	15,1%	27,5%	23,0%	16,1%	4,6%	2,5%
De 16 a 24 anos	7,1%	11,6%	27,6%	27,6%	20,4%	4,4%	1,3%
De 25 a 34 anos	6,2%	17,5%	30,8%	20,6%	18,4%	5,6%	0,8%
De 35 a 44 anos	8,3%	14,3%	28,7%	20,1%	17,8%	8,0%	2,9%
De 45 a 59 anos	7,7%	19,0%	27,8%	23,1%	13,8%	5,5%	3,0%
60 anos ou mais	8,3%	12,6%	27,6%	25,2%	15,4%	6,7%	4,3%
Ensino Fundamental	9,1%	14,9%	26,5%	23,8%	14,4%	7,7%	3,5%
Ensino Médio	7,2%	14,5%	28,1%	27,0%	17,5%	3,9%	1,8%
Ensino Superior	5,0%	18,5%	33,8%	12,9%	20,9%	7,3%	1,7%
PEA	7,5%	17,2%	29,0%	21,8%	16,8%	5,5%	2,1%
Não PEA	7,5%	12,7%	28,0%	24,7%	17,2%	7,1%	3,0%

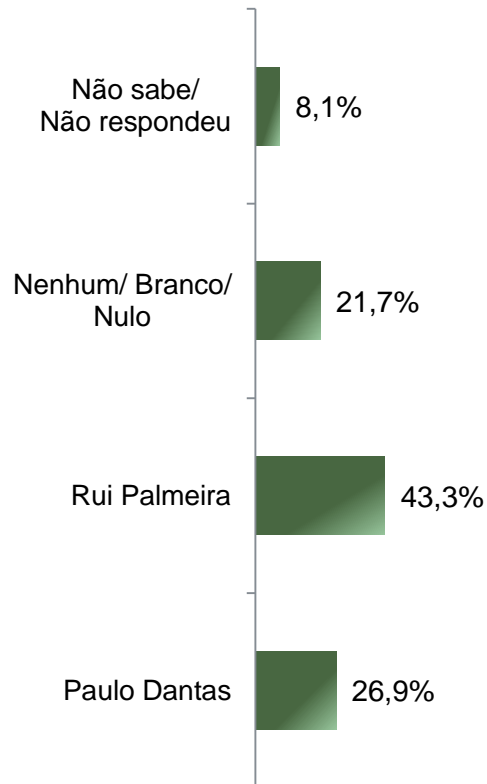
BASE: Eleitores do Estado de Alagoas (1510)

Se as eleições para Governador do Estado de Alagoas fossem hoje e os candidatos fossem esses, em quem o(a) Sr(a) votaria?

De acordo com a Resolução-TSE n.º 23.600/2019, essa pesquisa está registrada no Tribunal Superior Eleitoral sob o n.º AL-02627 /2022 para o cargo de Governador e Senador.

Situação Eleitoral – Governador

ESTIMULADA - Cenário 2



	Não sabe/ Não respondeu	Nenhum/ Branco/ Nulo	Rui Palmeira	Paulo Dantas
Masculino	6,2%	21,5%	43,7%	28,6%
Feminino	9,9%	21,8%	42,9%	25,4%
De 16 a 24 anos	8,4%	16,9%	44,0%	30,7%
De 25 a 34 anos	6,5%	22,6%	41,5%	29,4%
De 35 a 44 anos	8,3%	24,5%	42,4%	24,8%
De 45 a 59 anos	8,3%	23,7%	43,8%	24,2%
60 anos ou mais	9,8%	18,1%	45,7%	26,4%
Ensino Fundamental	8,2%	21,5%	45,8%	24,5%
Ensino Médio	7,5%	20,6%	44,9%	27,0%
Ensino Superior	9,3%	24,2%	35,1%	31,5%
PEA	7,2%	25,1%	41,6%	26,1%
Não PEA	9,7%	16,1%	46,0%	28,1%

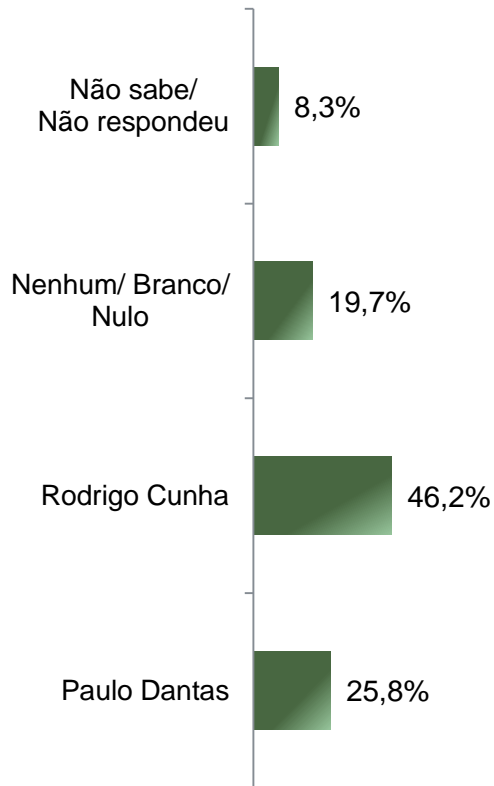
BASE: Eleitores do Estado de Alagoas (1510)

Em um eventual segundo turno para Governador do Estado de Alagoas entre Paulo Dantas e Rui Palmeira, em quem o(a) Sr(a) votaria?

De acordo com a Resolução-TSE n.º 23.600/2019, essa pesquisa está registrada no Tribunal Superior Eleitoral sob o n.º AL-02627 /2022 para o cargo de Governador e Senador.

Situação Eleitoral – Governador

ESTIMULADA - Cenário 3



	Não sabe/ Não respondeu	Nenhum/ Branco/ Nulo	Rodrigo Cunha	Paulo Dantas
Masculino	3,9%	19,4%	49,2%	27,4%
Feminino	12,1%	20,0%	43,6%	24,3%
De 16 a 24 anos	5,8%	16,0%	47,1%	31,1%
De 25 a 34 anos	7,6%	21,8%	45,8%	24,9%
De 35 a 44 anos	8,6%	17,8%	46,8%	26,8%
De 45 a 59 anos	8,8%	22,9%	46,8%	21,5%
60 anos ou mais	10,2%	18,1%	44,5%	27,2%
Ensino Fundamental	10,1%	20,1%	45,5%	24,3%
Ensino Médio	7,7%	20,1%	45,6%	26,6%
Ensino Superior	6,0%	18,2%	49,0%	26,8%
PEA	7,3%	21,2%	46,5%	25,1%
Não PEA	9,9%	17,4%	45,8%	26,9%

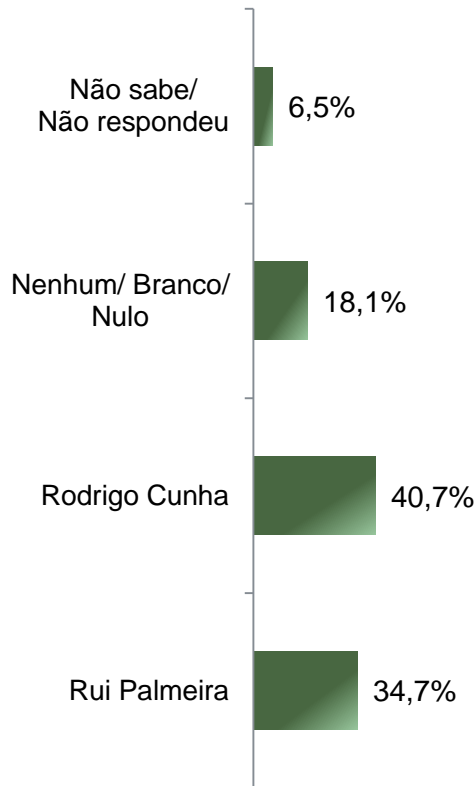
BASE: Eleitores do Estado de Alagoas (1510)

Em um eventual segundo turno para Governador do Estado de Alagoas entre Paulo Dantas e Rodrigo Cunha, em quem o(a) Sr(a) votaria?

De acordo com a Resolução-TSE n.º 23.600/2019, essa pesquisa está registrada no Tribunal Superior Eleitoral sob o n.º AL-02627 /2022 para o cargo de Governador e Senador.

Situação Eleitoral – Governador

ESTIMULADA - Cenário 4



	Não sabe/ Não respondeu	Nenhum/ Branco/ Nulo	Rodrigo Cunha	Rui Palmeira
Masculino	4,5%	18,1%	43,0%	34,3%
Feminino	8,3%	18,0%	38,7%	35,0%
De 16 a 24 anos	7,1%	11,1%	42,7%	39,1%
De 25 a 34 anos	4,8%	20,1%	43,8%	31,4%
De 35 a 44 anos	5,7%	20,4%	39,8%	34,1%
De 45 a 59 anos	7,7%	20,7%	38,8%	32,8%
60 anos ou mais	7,5%	15,0%	38,6%	39,0%
Ensino Fundamental	7,6%	17,6%	38,3%	36,6%
Ensino Médio	5,6%	17,6%	39,2%	37,6%
Ensino Superior	6,3%	19,9%	48,7%	25,2%
PEA	5,4%	20,6%	42,2%	31,9%
Não PEA	8,3%	14,1%	38,4%	39,2%

BASE: Eleitores do Estado de Alagoas (1510)

Em um eventual segundo turno para Governador do Estado de Alagoas entre Rodrigo Cunha e Rui Palmeira, em quem o(a) Sr(a) votaria?

Potencial Eleitoral do Sr. _____

ESTIMULADA

De acordo com a Resolução-TSE n.º 23.600/2019, essa pesquisa está registrada no Tribunal Superior Eleitoral sob o n.º AL-02627 /2022 para o cargo de Governador e Senador.

10

	Com certeza votaria nele para Governador do Estado de Alagoas	Poderia votar nele para Governador do Estado de Alagoas	Não votaria nele de jeito nenhum para Governador do Estado de Alagoas	Não o conhece suficientemente para opinar	Não sabe/ não opinou
Rodrigo Cunha	19,1%	45,5%	22,5%	10,9%	2,1%
Rui Palmeira	14,0%	47,2%	28,1%	9,1%	1,7%
Paulo Dantas	9,1%	35,5%	24,4%	28,8%	2,2%
Antonio Albuquerque	3,0%	18,8%	32,6%	43,2%	2,3%
Regis Cavalcante	0,9%	17,1%	36,6%	43,2%	2,2%

Com relação ao Sr. _____, o(a) Sr(a) diria que:

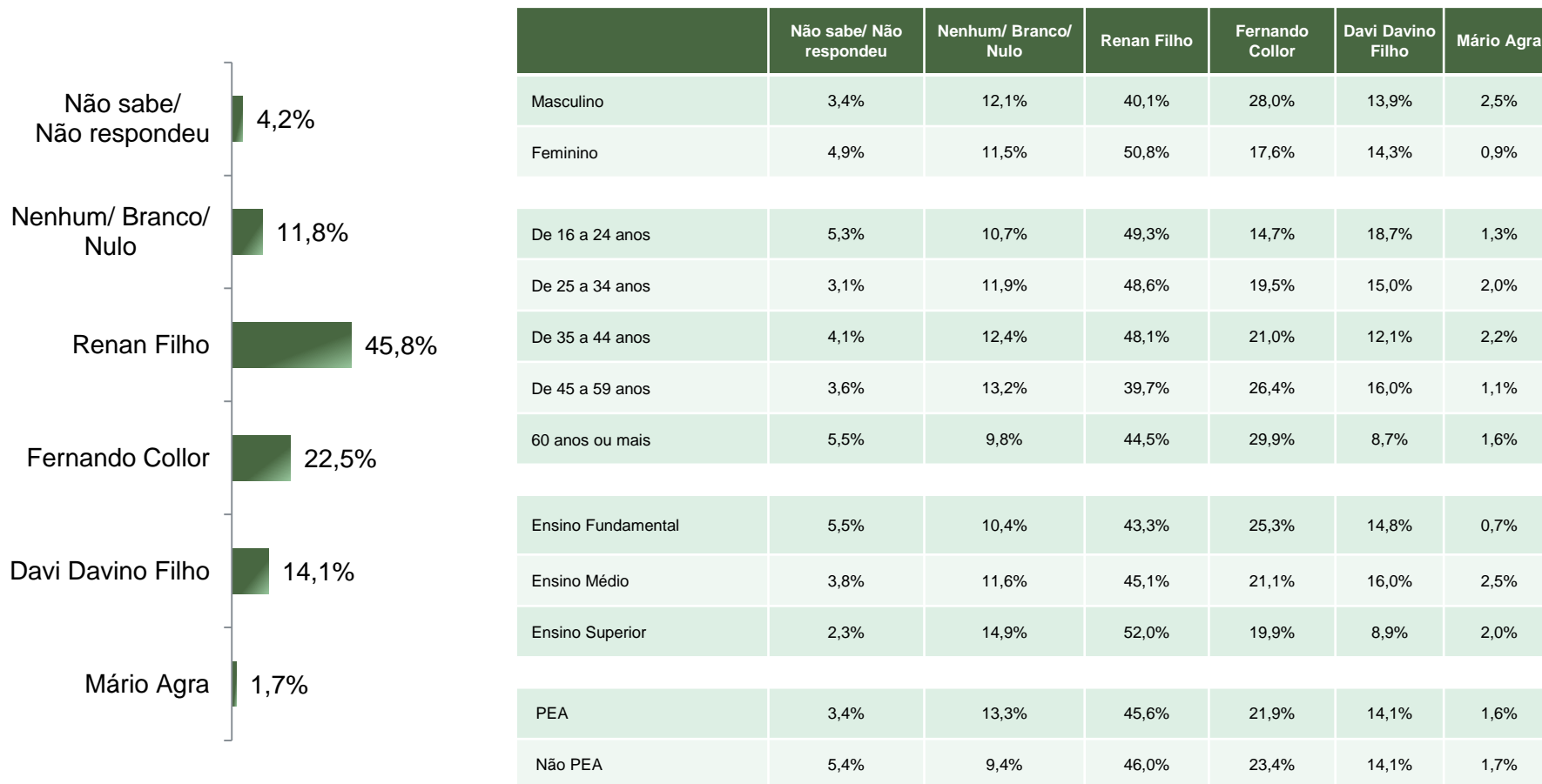
Situação Eleitoral para o Legislativo Federal

De acordo com a Resolução-TSE n.º 23.600/2019, essa pesquisa está registrada no Tribunal Superior Eleitoral sob o n.º AL-02627 /2022 para o cargo de Governador e Senador.

Situação Eleitoral – Senador

ESTIMULADA

De acordo com a Resolução-TSE n.º 23.600/2019, essa pesquisa está registrada no Tribunal Superior Eleitoral sob o n.º AL-02627 /2022 para o cargo de Governador e Senador.



BASE: Eleitores do Estado de Alagoas (1510)

Se as eleições para Senador do Estado de Alagoas fossem hoje e os candidatos fossem esses, em quem o(a) Sr(a) votaria?

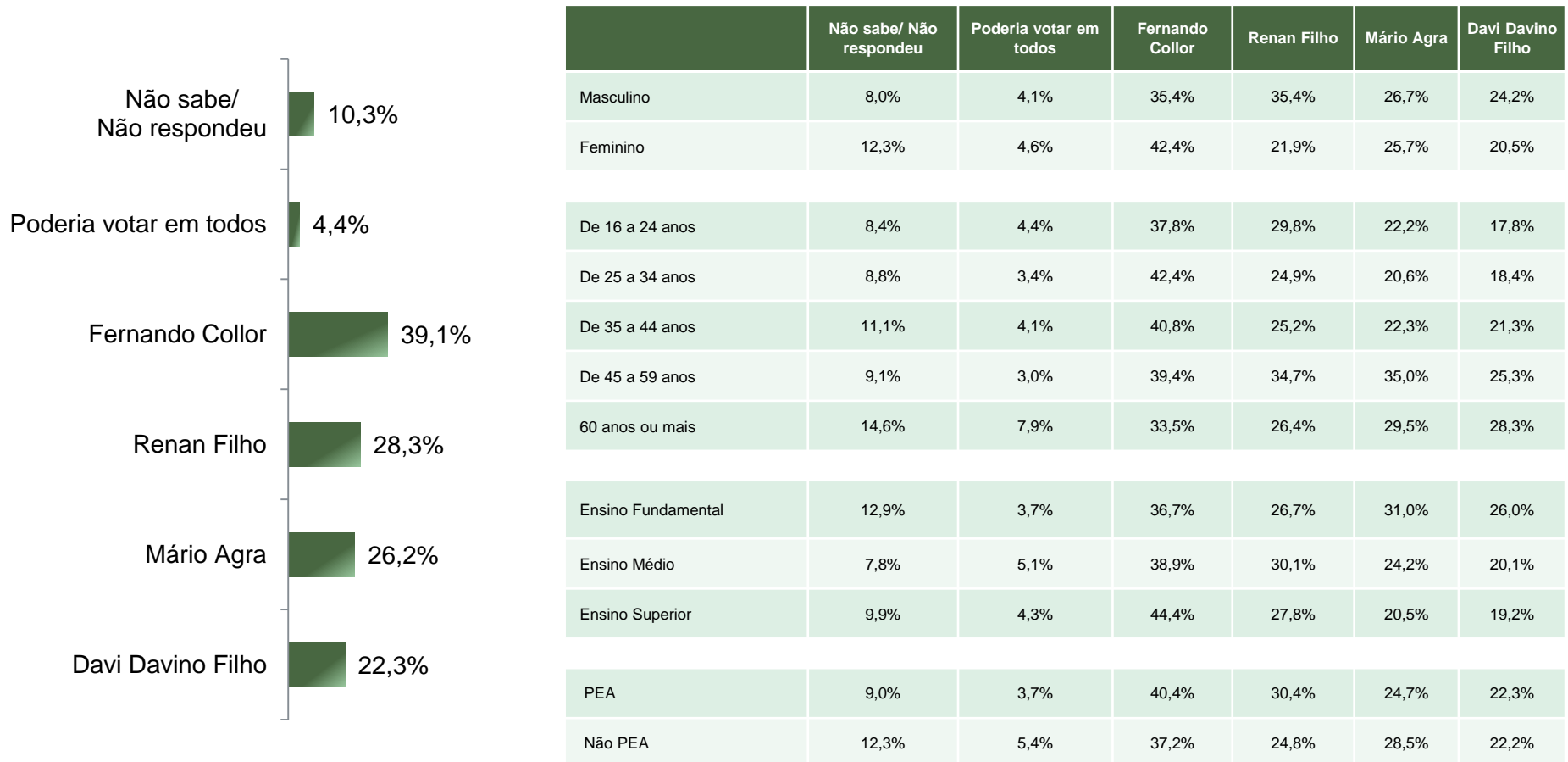
Rejeição Eleitoral – Senador

ESTIMULADA – RM*

De acordo com a Resolução-TSE n.º 23.600/2019, essa pesquisa está registrada no Tribunal Superior Eleitoral sob o n.º AL-02627 /2022 para o cargo de Governador e Senador.

*Cada entrevistado(a) poderia citar mais de 1 (um) candidato

13



BASE: Eleitores do Estado de Alagoas (1510)

Se as eleições para Senador do Estado de Alagoas fossem hoje e os candidatos fossem esses, em quem o(a) Sr(a) NÃO votaria de jeito nenhum?



Obrigado pela atenção!