

De acordo com a Resolução-TSE n.º 23.600/2019, essa pesquisa está registrada no Tribunal Superior Eleitoral sob o n.º BR-07854/2022 para o cargo de Presidente.



Pesquisa de Opinião Pública Estado de São Paulo

Account Manager: Murilo Hidalgo

(paranapesquisas@gmail.com / paranapesquisas@paranapesquisas.com.br)

De acordo com a Resolução-TSE n.º 23.600/2019, essa pesquisa está registrada no Tribunal Superior Eleitoral sob o n.º BR-07854/2022 para o cargo de Presidente.

Metodologia

Metodologia

De acordo com a Resolução-TSE n.º 23.600/2019, essa pesquisa está registrada no Tribunal Superior Eleitoral sob o n.º BR-07854/2022 para o cargo de Presidente.

Curitiba, 30 de abril de 2022

Apresentamos a seguir os resultados da pesquisa de opinião pública realizada no **Estado de São Paulo**, contratada pela **BGC Liquidez Distribuidora de Títulos Mobiliários Ltda**, com o objetivo de consultar à população sobre **a situação eleitoral para o Executivo Federal e avaliação da administração Federal**.

PROCEDIMENTOS UTILIZADOS NA REALIZAÇÃO DA PESQUISA

O universo desta pesquisa abrange os eleitores do **Estado de São Paulo**. Para a realização desta pesquisa foi utilizada uma amostra de **1820** eleitores, sendo esta estratificada segundo gênero, faixa etária, grau de escolaridade e renda domiciliar mensal. O trabalho de levantamento de dados foi feito através de **entrevistas pessoais, face a face**, com eleitores com 16 anos ou mais em **78** municípios **entre os dias 24 e 29 de abril de 2022**, sendo auditadas simultaneamente à sua realização, 20,0% das entrevistas.

Tal amostra representativa do **Estado de São Paulo** atinge um nível de confiança de 95,0% para uma margem estimada de erro de aproximadamente **2,3%** para os resultados gerais. Para a seleção da amostra utilizou-se o método de amostragem estratificada proporcional. Conforme o mapeamento do Estado em **15 mesorregiões** homogêneas segundo o IBGE, considerou-se esta divisão geográfica como primeira estratificação. Dentro de cada mesorregião, agruparam-se os municípios em grupos homogêneos, procedendo-se à estratificação proporcional final da amostra. **A Paraná Pesquisas encontra-se registrada no Conselho Regional de Estatística da 1ª, 2ª, 3ª, 4ª, 5ª, 6ª e 7ª Região sob o nº 3122/22.**

A amostra é representativa do eleitorado da área pesquisada e foi selecionada em três etapas. Na primeira etapa realizou-se um sorteio probabilístico dos municípios onde as entrevistas foram realizadas através do método PPT (Probabilidade Proporcional ao Tamanho), considerando a população eleitora residente nos municípios como base para essa seleção. Na segunda etapa, fez-se um sorteio probabilístico das localidades, onde as entrevistas foram realizadas, através do método PPT (Probabilidade Proporcional ao Tamanho), tomando a população eleitora residente nas localidades como base para essa seleção. Na terceira etapa, a seleção dos entrevistados dentro da localidade, foi feita utilizando-se quotas amostrais proporcionais, em função das seguintes variáveis: gênero, faixa etária, escolaridade e renda domiciliar mensal. Fonte de Dados: IBGE Censo 2010 e TSE - Março 2022

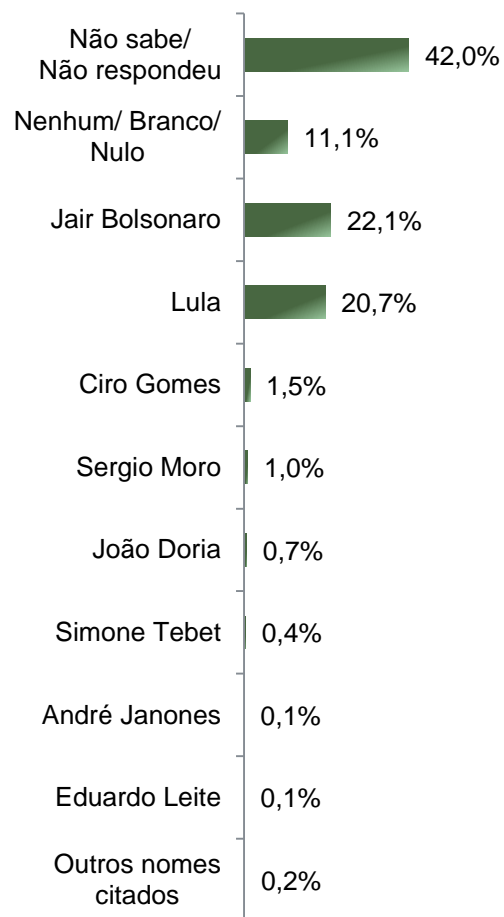
De acordo com a Resolução-TSE n.º 23.600/2019, essa pesquisa está registrada no Tribunal Superior Eleitoral sob o n.º BR-07854/2022 para o cargo de Presidente.

Situação Eleitoral para o Executivo Federal

De acordo com a Resolução-TSE n.º 23.600/2019, essa pesquisa está registrada no Tribunal Superior Eleitoral sob o n.º BR-07854/2022 para o cargo de Presidente.

Situação Eleitoral – Presidente

ESPONTÂNEA



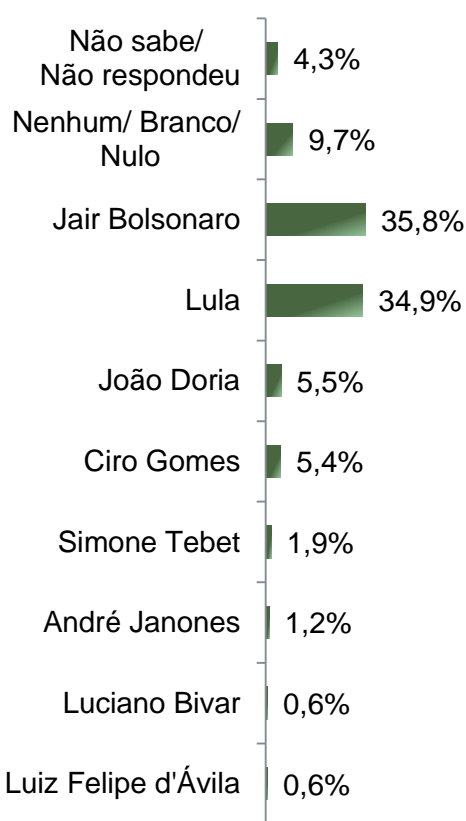
BASE: Eleitores do Estado de São Paulo (1820)

Se as eleições para Presidente do Brasil fossem hoje, em quem o(a) Sr(a) votaria?

De acordo com a Resolução-TSE n.º 23.600/2019, essa pesquisa está registrada no Tribunal Superior Eleitoral sob o n.º BR-07854/2022 para o cargo de Presidente.

Situação Eleitoral – Presidente

ESTIMULADA – Cenário 1



	Não sabe/ Não respondeu	Nenhum/ Branco/ Nulo	Jair Bolsonaro	Lula	João Doria	Ciro Gomes	Simone Tebet	André Janones	Luciano Bivar	Luiz Felipe d'Ávila
Masculino	2,6%	8,4%	44,1%	31,2%	5,2%	4,2%	2,2%	0,7%	0,6%	0,8%
Feminino	5,8%	10,9%	28,6%	38,2%	5,8%	6,5%	1,5%	1,6%	0,6%	0,4%
De 16 a 24 anos	5,2%	10,4%	28,3%	41,3%	5,2%	7,8%	0,9%	0,9%	0,0%	0,0%
De 25 a 34 anos	4,0%	9,5%	35,9%	35,1%	5,7%	6,0%	1,1%	0,9%	0,6%	1,1%
De 35 a 44 anos	4,5%	9,4%	38,2%	32,7%	5,5%	5,2%	2,6%	1,0%	0,0%	0,8%
De 45 a 59 anos	4,4%	10,1%	38,4%	31,4%	5,3%	5,3%	2,1%	1,3%	1,3%	0,4%
60 anos ou mais	3,6%	9,3%	34,7%	37,6%	5,7%	3,9%	2,1%	1,8%	0,8%	0,5%
Ensino Fundamental	5,8%	10,5%	23,6%	47,6%	5,0%	3,8%	1,3%	1,1%	0,7%	0,7%
Ensino Médio	3,8%	9,4%	42,1%	30,9%	4,4%	5,2%	1,7%	1,6%	0,7%	0,4%
Ensino Superior	3,4%	9,5%	39,8%	27,2%	7,6%	7,6%	2,8%	0,8%	0,4%	0,8%
PEA	4,4%	10,0%	37,8%	32,2%	5,9%	5,2%	2,0%	1,0%	0,7%	0,8%
Não PEA	4,0%	9,1%	31,7%	40,6%	4,6%	5,9%	1,7%	1,7%	0,5%	0,2%
Católico	3,5%	8,8%	34,6%	37,1%	6,2%	5,6%	1,9%	1,1%	0,7%	0,5%
Evangélico	5,8%	10,5%	41,7%	30,1%	4,3%	4,3%	1,3%	1,1%	0,4%	0,6%
Outras religiosidades/ não tem religião	4,8%	12,1%	30,8%	34,8%	4,8%	7,0%	2,6%	1,8%	0,4%	1,1%
Demais Mesos do Estado	4,8%	8,9%	41,2%	31,1%	4,4%	5,0%	1,6%	1,6%	0,8%	0,5%
Meso Metrop. de São Paulo	3,8%	10,5%	31,0%	38,4%	6,4%	5,8%	2,1%	0,8%	0,4%	0,7%

BASE: Eleitores do Estado de São Paulo (1820)

Se as eleições para Presidente do Brasil fossem hoje e os(as) candidatos(as) fossem esses(as), em quem o(a) Sr(a) votaria?

De acordo com a Resolução-TSE n.º 23.600/2019, essa pesquisa está registrada no Tribunal Superior Eleitoral sob o n.º BR-07854/2022 para o cargo de Presidente.

Situação Eleitoral – Presidente

COMPARATIVO – Cenário 1

	Abril 2022	Mai 2022
Não sabe/ Não respondeu	4,6%	4,3%
Nenhum/ Branco/ Nulo	11,0%	9,7%
Jair Bolsonaro	31,0%	35,8%
Lula	34,1%	34,9%
João Doria	3,6%	5,5%
Ciro Gomes	4,2%	5,4%
Simone Tebet	0,8%	1,9%
André Janones	0,7%	1,2%
Luciano Bivar	-	0,6%
Luiz Felipe d'Ávila	0,2%	0,6%
Sergio Moro	9,7%	-

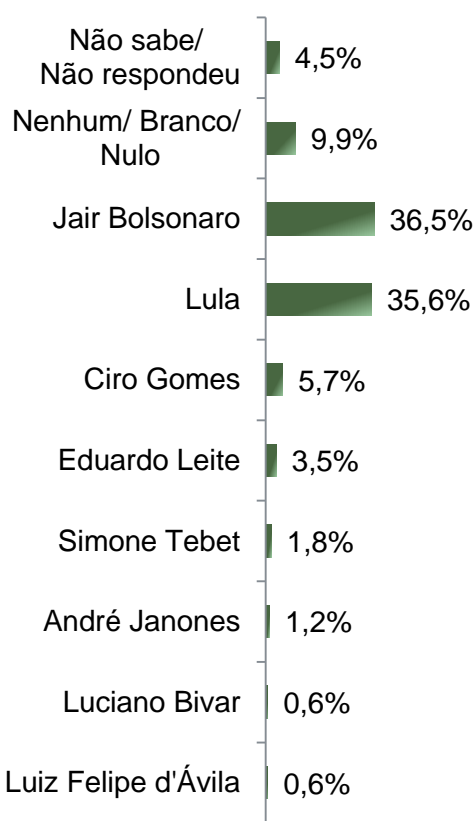
BASE: Eleitores do Estado de São Paulo (1820)

Se as eleições para Presidente do Brasil fossem hoje e os(as) candidatos(as) fossem esses(as), em quem o(a) Sr(a) votaria?

De acordo com a Resolução-TSE n.º 23.600/2019, essa pesquisa está registrada no Tribunal Superior Eleitoral sob o n.º BR-07854/2022 para o cargo de Presidente.

Situação Eleitoral – Presidente

ESTIMULADA – Cenário 2



	Não sabe/ Não respondeu	Nenhum/ Branco/ Nulo	Jair Bolsonaro	Lula	Ciro Gomes	Eduardo Leite	Simone Tebet	André Janones	Luciano Bivar	Luiz Felipe d'Ávila
Masculino	2,7%	8,0%	45,2%	31,6%	4,4%	3,5%	2,2%	0,9%	0,6%	0,8%
Feminino	6,1%	11,5%	29,0%	39,1%	6,9%	3,5%	1,4%	1,4%	0,6%	0,4%
De 16 a 24 anos	5,2%	10,9%	28,3%	41,7%	8,7%	2,6%	0,9%	1,3%	0,4%	0,0%
De 25 a 34 anos	3,7%	10,1%	36,8%	36,2%	6,3%	4,3%	0,3%	0,9%	0,3%	1,1%
De 35 a 44 anos	5,0%	9,7%	38,2%	33,2%	5,5%	3,7%	2,6%	1,0%	0,0%	1,0%
De 45 a 59 anos	4,4%	9,9%	40,5%	31,4%	5,3%	3,6%	2,3%	1,1%	1,3%	0,2%
60 anos ou mais	4,4%	9,3%	34,7%	38,9%	4,1%	3,1%	2,3%	1,8%	0,8%	0,5%
Ensino Fundamental	6,5%	9,9%	24,7%	48,5%	3,8%	3,1%	1,3%	0,9%	0,7%	0,7%
Ensino Médio	3,8%	9,6%	42,1%	31,5%	5,5%	3,4%	1,4%	1,7%	0,7%	0,4%
Ensino Superior	3,4%	10,3%	41,2%	27,6%	8,2%	4,2%	3,0%	0,8%	0,4%	0,8%
PEA	4,6%	10,5%	38,7%	32,9%	5,5%	3,3%	1,9%	1,1%	0,7%	0,8%
Não PEA	4,2%	8,6%	32,0%	41,1%	6,1%	4,0%	1,7%	1,5%	0,5%	0,2%
Católico	4,1%	9,1%	35,6%	38,1%	5,7%	3,2%	1,9%	1,1%	0,6%	0,6%
Evangélico	5,1%	10,0%	41,7%	30,6%	4,7%	4,7%	1,1%	0,9%	0,6%	0,6%
Outras religiosidades/ não tem religião	5,1%	12,8%	31,5%	34,4%	7,3%	2,9%	2,6%	2,2%	0,4%	0,7%
Demais Mesos do Estado	4,9%	8,5%	41,8%	31,9%	5,4%	3,3%	1,2%	1,8%	0,9%	0,4%
Meso Metrop. de São Paulo	4,1%	11,1%	31,8%	38,9%	6,0%	3,7%	2,4%	0,7%	0,3%	0,8%

BASE: Eleitores do Estado de São Paulo (1820)

Se as eleições para Presidente do Brasil fossem hoje e os(as) candidatos(as) AGORA fossem esses(as), em quem o(a) Sr(a) votaria?

De acordo com a Resolução-TSE n.º 23.600/2019, essa pesquisa está registrada no Tribunal Superior Eleitoral sob o n.º BR-07854/2022 para o cargo de Presidente.

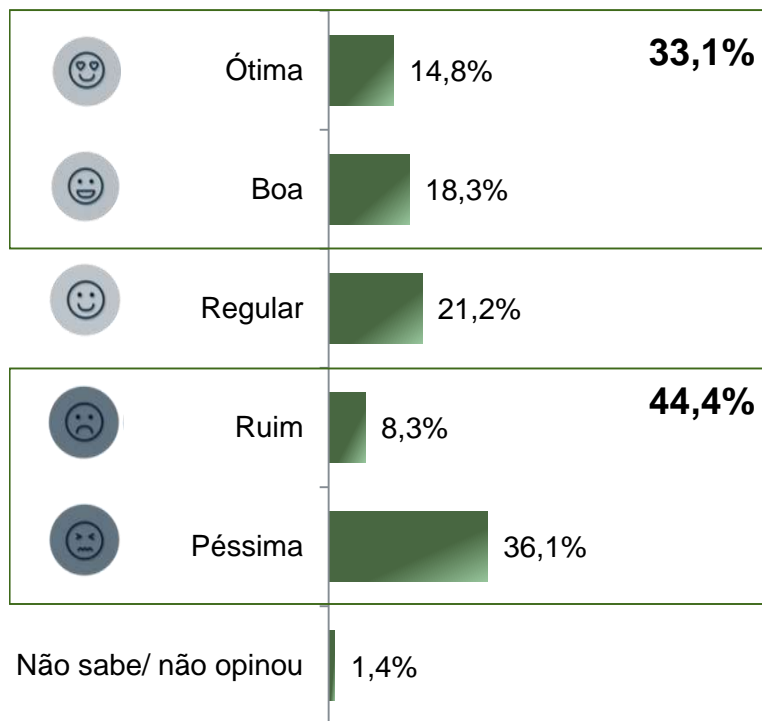
Avaliação da Administração Federal

Avaliação e Aprovação da administração do Presidente Jair Bolsonaro

ESTIMULADA

De acordo com a Resolução-TSE n.º 23.600/2019, essa pesquisa está registrada no Tribunal Superior Eleitoral sob o n.º BR-07854/2022 para o cargo de Presidente.

10



BASE: Eleitores do Estado de São Paulo (1820)

A administração do Presidente Jair Bolsonaro está sendo ótima, boa, regular, ruim ou péssima?
De uma maneira geral, o(a) Sr(a) diria que aprova ou desaprova a administração do Presidente Jair Bolsonaro, até o momento?

Aprovação da administração do Presidente Jair Bolsonaro

COMPARATIVO

De acordo com a Resolução-TSE n.º 23.600/2019, essa pesquisa está registrada no Tribunal Superior Eleitoral sob o n.º BR-07854/2022 para o cargo de Presidente.

11

	Abril 2022	Mai 2022
Ótima	13,7%	14,8%
Boa	16,2%	18,3%
Regular	21,2%	21,2%
Ruim	9,6%	8,3%
Péssima	38,5%	36,1%
Não sabe/ não opinou	0,9%	1,4%

	Abril 2022	Mai 2022
Aprova	40,0%	43,3%
Desaprova	55,1%	51,8%
Não sabe/ não opinou	4,9%	4,9%

BASE: Eleitores do Estado de São Paulo (1820)

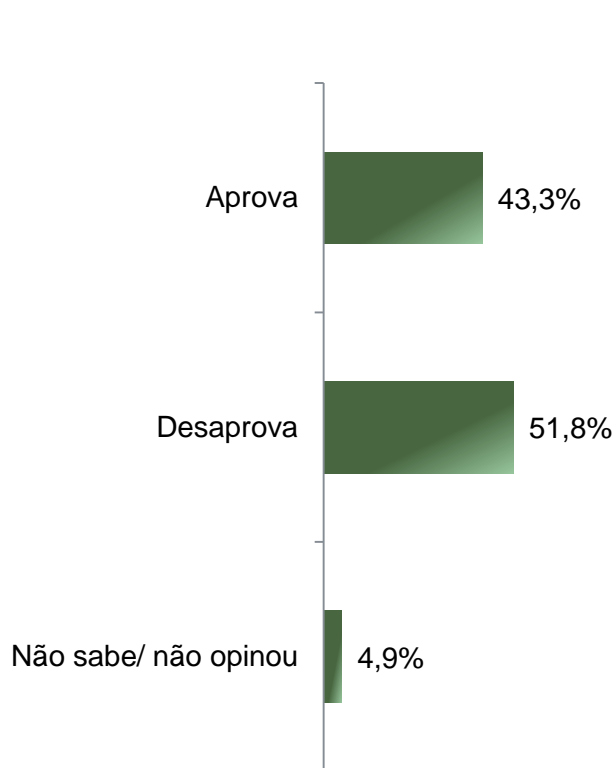
De uma maneira geral, o(a) Sr(a) diria que aprova ou desaprova a administração do Presidente Jair Bolsonaro, até o momento?

Aprovação da administração do Presidente Jair Bolsonaro

ESTIMULADA

De acordo com a Resolução-TSE n.º 23.600/2019, essa pesquisa está registrada no Tribunal Superior Eleitoral sob o n.º BR-07854/2022 para o cargo de Presidente.

12



	Aprova	Desaprova	Não sabe/ não opinou
Masculino	51,8%	44,1%	4,1%
Feminino	35,9%	58,5%	5,7%
De 16 a 24 anos	30,4%	64,8%	4,8%
De 25 a 34 anos	41,1%	54,0%	4,9%
De 35 a 44 anos	50,0%	46,1%	3,9%
De 45 a 59 anos	48,1%	47,0%	4,9%
60 anos ou mais	40,4%	53,4%	6,2%
Ensino Fundamental	35,3%	58,9%	5,8%
Ensino Médio	50,0%	45,4%	4,6%
Ensino Superior	41,9%	53,5%	4,6%
PEA	44,3%	50,8%	4,9%
Não PEA	41,1%	53,8%	5,1%
Católico	40,5%	54,7%	4,8%
Evangélico	53,4%	40,4%	6,2%
Outras religiosidades/ não tem religião	37,0%	59,7%	3,3%
Demais Mesos do Estado	48,7%	46,0%	5,3%
Meso Metrop. de São Paulo	38,5%	56,8%	4,7%

BASE: Eleitores do Estado de São Paulo (1820)

De uma maneira geral, o(a) Sr(a) diria que aprova ou desaprova a administração do Presidente Jair Bolsonaro, até o momento?



Obrigado pela atenção!