

De acordo com a Resolução-TSE n.º 23.600/2019, essa pesquisa está registrada no Tribunal Superior Eleitoral sob o n.º BR-03824/2022 para o cargo de Presidente.



Pesquisa de Opinião Pública Estado do Rio Grande do Sul

Account Manager: Murilo Hidalgo

(paranapesquisas@gmail.com / [paranapesquisas@paranapesquisas.com.br](http://paranapesquisas.com.br))

Metodologia

De acordo com a Resolução-TSE n.º 23.600/2019, essa pesquisa está registrada no Tribunal Superior Eleitoral sob o n.º BR-03824/2022 para o cargo de Presidente.

Metodologia

De acordo com a Resolução-TSE n.º 23.600/2019, essa pesquisa está registrada no Tribunal Superior Eleitoral sob o n.º BR-03824/2022 para o cargo de Presidente.

Curitiba, 21 de maio de 2022

Apresentamos a seguir os resultados da pesquisa de opinião pública realizada no **Estado do Rio Grande do Sul**, com o objetivo de consultar à população sobre a **situação eleitoral para o Executivo Federal e avaliação da administração Federal**.

PROCEDIMENTOS UTILIZADOS NA REALIZAÇÃO DA PESQUISA

O universo desta pesquisa abrange os eleitores do **Estado do Rio Grande do Sul**. Para a realização desta pesquisa foi utilizada uma amostra de **1540** eleitores, sendo esta estratificada segundo gênero, faixa etária, grau de escolaridade e renda domiciliar mensal. O trabalho de levantamento de dados foi feito através de **entrevistas pessoais** com eleitores com 16 anos ou mais em **62** municípios **entre os dias 15 a 20 de maio de 2022**, sendo auditadas simultaneamente à sua realização, 20,0% das entrevistas.

Tal amostra representativa do **Estado do Rio Grande do Sul** atinge um nível de confiança de 95,0% para uma margem estimada de erro de aproximadamente **2,5%** para os resultados gerais. Para a seleção da amostra utilizou-se o método de amostragem estratificada proporcional. Conforme o mapeamento do Estado em **7 mesorregiões** homogêneas segundo o IBGE, considerou-se esta divisão geográfica como primeira estratificação. Dentro de cada mesorregião, agruparam-se os municípios em grupos homogêneos, procedendo-se à estratificação proporcional final da amostra. **A Paraná Pesquisas encontra-se registrada no Conselho Regional de Estatística da 1ª, 2ª, 3ª, 4ª, 5ª, 6ª e 7ª Região sob o nº 3122/22.**

A amostra é representativa do eleitorado da área pesquisada e foi selecionada em três etapas. Na primeira etapa realizou-se um sorteio probabilístico dos municípios onde as entrevistas foram realizadas através do método PPT (Probabilidade Proporcional ao Tamanho), considerando a população eleitora residente nos municípios como base para essa seleção. Na segunda etapa, fez-se um sorteio probabilístico das localidades, onde as entrevistas foram realizadas, através do método PPT (Probabilidade Proporcional ao Tamanho), tomando a população eleitora residente nas localidades como base para essa seleção. Na terceira etapa, a seleção dos entrevistados dentro da localidade, foi feita utilizando-se quotas amostrais proporcionais, em função das seguintes variáveis: gênero, faixa etária, escolaridade e renda domiciliar mensal.

Situação Eleitoral para o Executivo Federal

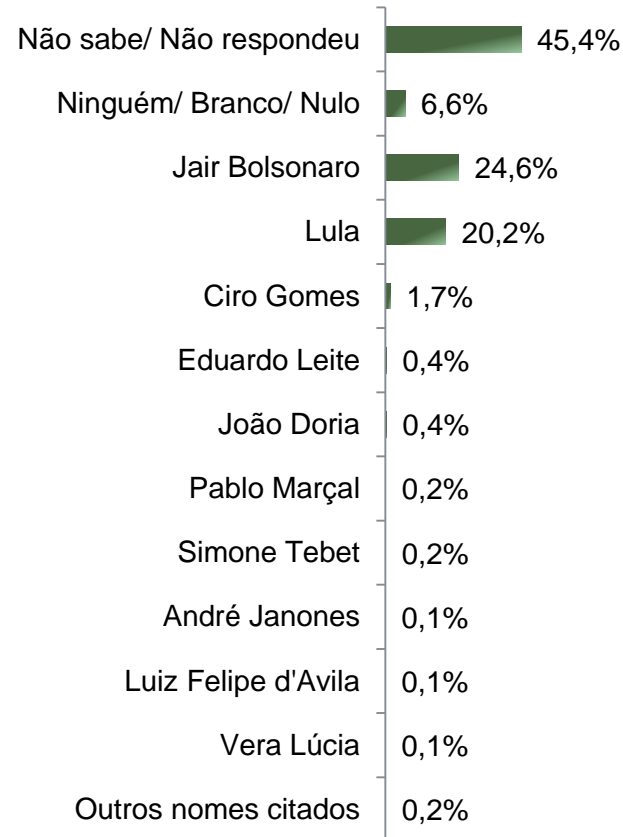
De acordo com a Resolução-TSE n.º 23.600/2019, essa pesquisa está registrada no Tribunal Superior Eleitoral sob o n.º BR-03824/2022 para o cargo de Presidente.

Situação Eleitoral – Presidente

ESPONTÂNEA

De acordo com a Resolução-TSE n.º 23.600/2019, essa pesquisa está registrada no Tribunal Superior Eleitoral sob o n.º BR-03824/2022 para o cargo de Presidente.

5



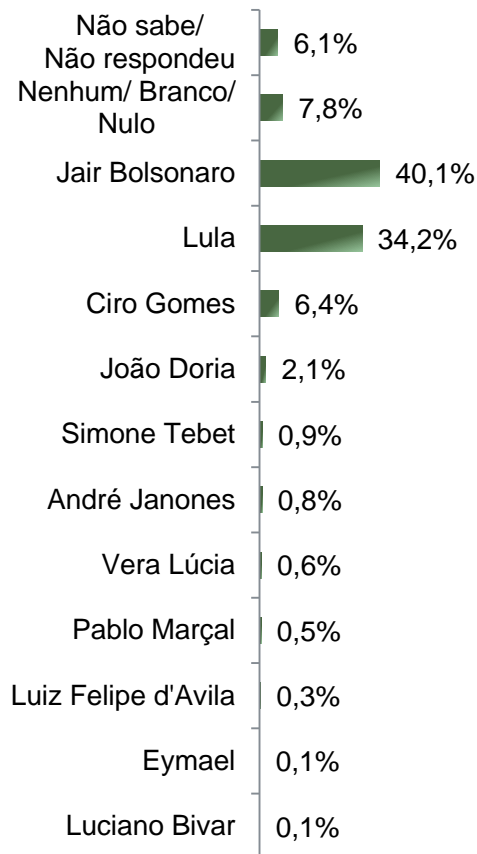
BASE: Eleitores do Estado do Rio Grande do Sul (1540)

Se as eleições para Presidente do Brasil fossem hoje, em quem o(a) Sr(a) votaria?

De acordo com a Resolução-TSE n.º 23.600/2019, essa pesquisa está registrada no Tribunal Superior Eleitoral sob o n.º BR-03824/2022 para o cargo de Presidente.

Situação Eleitoral – Presidente

ESTIMULADA



	Não sabe/ Não respondeu	Nenhum/ Branco/ Nulo	Jair Bolsonaro	Lula	Ciro Gomes	João Doria	Simone Tebet	André Janones	Vera Lúcia	Pablo Marçal	Luiz Felipe d'Avila	Eymael	Luciano Bivar
Masculino	4,5%	6,0%	47,5%	30,5%	6,6%	1,5%	0,8%	0,3%	0,7%	0,7%	0,7%	0,3%	0,0%
Feminino	7,5%	9,4%	33,5%	37,6%	6,2%	2,6%	1,0%	1,2%	0,6%	0,2%	0,0%	0,0%	0,1%
De 16 a 24 anos	7,7%	8,9%	28,4%	40,2%	10,1%	3,0%	0,0%	0,0%	0,0%	0,6%	0,6%	0,6%	0,0%
De 25 a 34 anos	4,8%	7,2%	43,8%	32,2%	5,5%	2,1%	0,7%	1,0%	0,7%	1,4%	0,3%	0,0%	0,3%
De 35 a 44 anos	4,4%	8,2%	44,2%	29,9%	7,5%	1,7%	1,0%	0,7%	0,7%	0,7%	1,0%	0,0%	0,0%
De 45 a 59 anos	7,5%	5,9%	43,4%	33,9%	5,4%	1,6%	0,8%	0,8%	0,8%	0,0%	0,0%	0,0%	0,0%
60 anos ou mais	6,3%	9,3%	36,2%	36,7%	5,5%	2,5%	1,5%	1,0%	0,8%	0,0%	0,0%	0,3%	0,0%
Ensino Fundamental	6,6%	7,6%	38,2%	38,4%	4,5%	2,1%	0,2%	1,4%	0,9%	0,2%	0,0%	0,0%	0,0%
Ensino Médio	7,3%	7,3%	44,6%	30,1%	5,3%	1,5%	1,5%	0,5%	0,7%	0,5%	0,4%	0,4%	0,0%
Ensino Superior	3,9%	8,7%	36,8%	33,9%	10,4%	2,9%	1,2%	0,2%	0,2%	0,7%	0,7%	0,0%	0,2%
PEA	5,8%	7,6%	40,5%	34,3%	6,6%	1,4%	0,9%	0,9%	0,8%	0,6%	0,4%	0,2%	0,1%
Não PEA	6,7%	8,2%	39,4%	34,1%	5,9%	3,6%	0,8%	0,4%	0,4%	0,2%	0,2%	0,0%	0,0%

BASE: Eleitores do Estado do Rio Grande do Sul (1540)

Se as eleições para Presidente do Brasil fossem hoje e os(as) candidatos(as) fossem esses(as), em quem o(a) Sr(a) votaria?

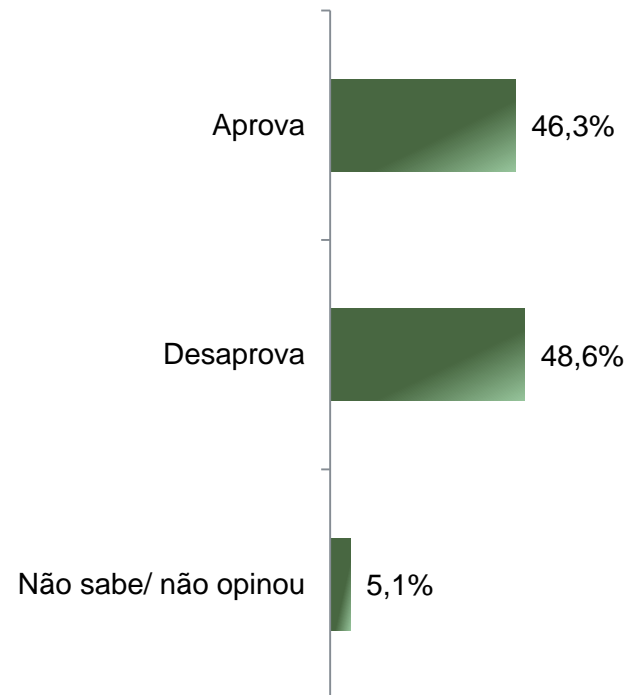
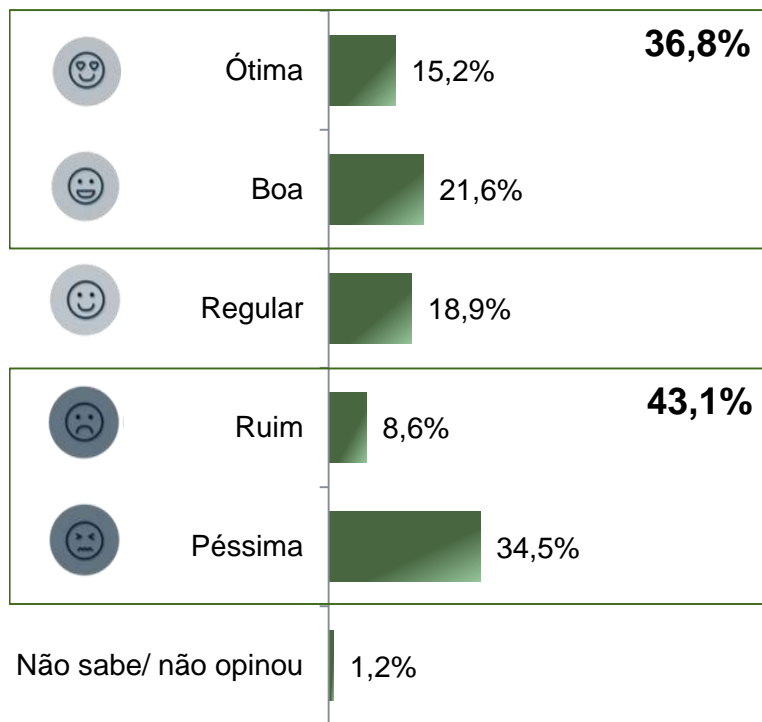
Avaliação da Administração Federal

De acordo com a Resolução-TSE n.º 23.600/2019, essa pesquisa está registrada no Tribunal Superior Eleitoral sob o n.º BR-03824/2022 para o cargo de Presidente.

Avaliação e Aprovação da administração do Presidente Jair Bolsonaro

ESTIMULADA

De acordo com a Resolução-TSE n.º 23.600/2019, essa pesquisa está registrada no Tribunal Superior Eleitoral sob o n.º BR-03824/2022 para o cargo de Presidente.



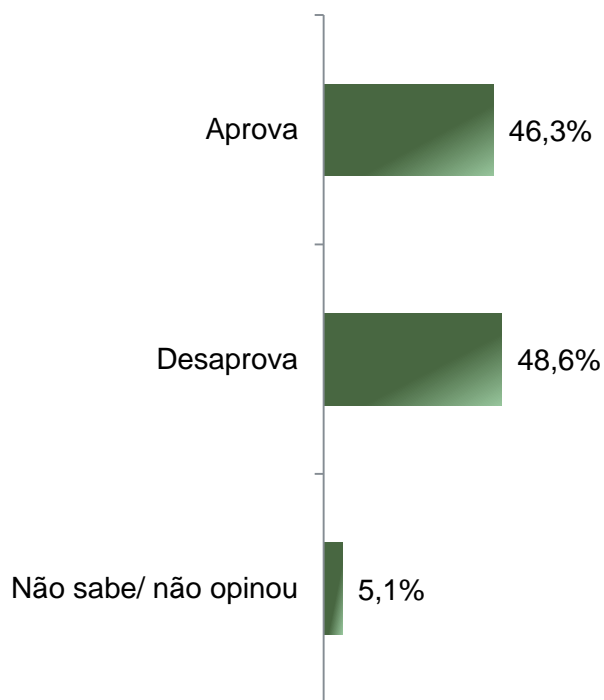
BASE: Eleitores do Estado do Rio Grande do Sul (1540)

A administração do Presidente Jair Bolsonaro, está sendo ótima, boa, regular, ruim ou péssima?
De uma maneira geral, o(a) Sr(a) diria que aprova ou desaprova a administração do Presidente Jair Bolsonaro, até o momento?

Aprovação da administração do Presidente Jair Bolsonaro

ESTIMULADA

De acordo com a Resolução-TSE n.º 23.600/2019, essa pesquisa está registrada no Tribunal Superior Eleitoral sob o n.º BR-03824/2022 para o cargo de Presidente.



	Aprova	Desaprova	Não sabe/ não opinou
Masculino	53,6%	42,2%	4,1%
Feminino	39,7%	54,3%	6,0%
De 16 a 24 anos	34,3%	60,9%	4,7%
De 25 a 34 anos	47,6%	46,9%	5,5%
De 35 a 44 anos	52,7%	42,9%	4,4%
De 45 a 59 anos	49,6%	45,5%	4,9%
60 anos ou mais	42,5%	51,8%	5,8%
Ensino Fundamental	44,6%	50,0%	5,4%
Ensino Médio	51,5%	42,8%	5,6%
Ensino Superior	41,6%	54,2%	4,1%
PEA	47,1%	48,6%	4,2%
Não PEA	44,4%	48,4%	7,2%

BASE: Eleitores do Estado do Rio Grande do Sul (1540)

De uma maneira geral, o(a) Sr(a) diria que aprova ou desaprova a administração do Presidente Jair Bolsonaro, até o momento?



Obrigado pela atenção!