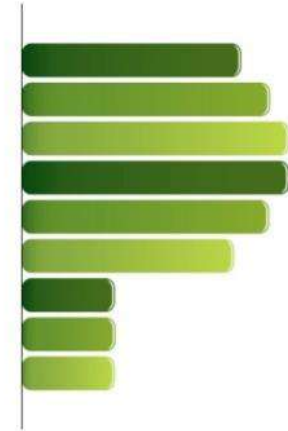


De acordo com a Resolução-TSE n.º 23.600/2019, essa pesquisa está registrada no Tribunal Superior Eleitoral sob o n.º PE-01060/2022 para o cargo de Governador e Senador.



Pesquisa de Opinião Pública Estado de Pernambuco

Account Manager: Murilo Hidalgo

(paranapesquisas@gmail.com / paranapesquisas@paranapesquisas.com.br)

Metodologia

De acordo com a Resolução-TSE n.º 23.600/2019, essa pesquisa está registrada no Tribunal Superior Eleitoral sob o n.º PE-01060/2022 para o cargo de Governador e Senador.

Curitiba, 25 de março de 2022

Apresentamos a seguir os resultados da pesquisa de opinião pública realizada no **Estado de Pernambuco**, com o objetivo de consultar à população sobre a **situação eleitoral para o Executivo Estadual e Legislativo Federal e avaliação da administração Estadual**.

PROCEDIMENTOS UTILIZADOS NA REALIZAÇÃO DA PESQUISA

O universo desta pesquisa abrange os eleitores do **Estado de Pernambuco**. Para a realização desta pesquisa foi utilizada uma amostra de **1510** eleitores, sendo esta estratificada segundo gênero, faixa etária, grau de escolaridade e renda domiciliar mensal. O trabalho de levantamento de dados foi feito através de **entrevistas pessoais** com eleitores com 16 anos ou mais em **58** municípios **entre os dias 19 e 24 de março de 2022**, sendo auditadas simultaneamente à sua realização, 20,0% das entrevistas.

Tal amostra representativa do **Estado de Pernambuco** atinge um nível de confiança de 95,0% para uma margem estimada de erro de aproximadamente **2,6%** para os resultados gerais. Para a seleção da amostra utilizou-se o método de amostragem estratificada proporcional. Conforme o mapeamento do Estado em **5 mesorregiões** homogêneas segundo o IBGE, considerou-se esta divisão geográfica como primeira estratificação. Dentro de cada mesorregião, agruparam-se os municípios em grupos homogêneos, procedendo-se à estratificação proporcional final da amostra. **A Paraná Pesquisas encontra-se registrada no Conselho Regional de Estatística da 1ª, 2ª, 3ª, 4ª, 5ª, 6ª e 7ª Região sob o nº 3122/22.**

A amostra é representativa do eleitorado da área pesquisada e foi selecionada em três etapas. Na primeira etapa realizou-se um sorteio probabilístico dos municípios onde as entrevistas foram realizadas através do método PPT (Probabilidade Proporcional ao Tamanho), considerando a população eleitora residente nos municípios como base para essa seleção. Na segunda etapa, fez-se um sorteio probabilístico das localidades, onde as entrevistas foram realizadas, através do método PPT (Probabilidade Proporcional ao Tamanho), tomando a população eleitora residente nas localidades como base para essa seleção. Na terceira etapa, a seleção dos entrevistados dentro da localidade, foi feita utilizando-se quotas amostrais proporcionais, em função das seguintes variáveis: gênero, faixa etária, escolaridade e renda domiciliar mensal.



Situação Eleitoral para o Executivo Estadual


De acordo com a Resolução-TSE n.º 23.600/2019, essa pesquisa está registrada no Tribunal Superior Eleitoral sob o n.º PE-01060/2022 para o cargo de Governador e Senador.



Situação Eleitoral – Governador(a) ESPONTÂNEA

De acordo com a Resolução-TSE n.º 23.600/2019, essa pesquisa está registrada no Tribunal Superior Eleitoral sob o n.º PE-01060/2022 para o cargo de Governador e Senador.

4



BASE: Eleitores do Estado de Pernambuco (1510)

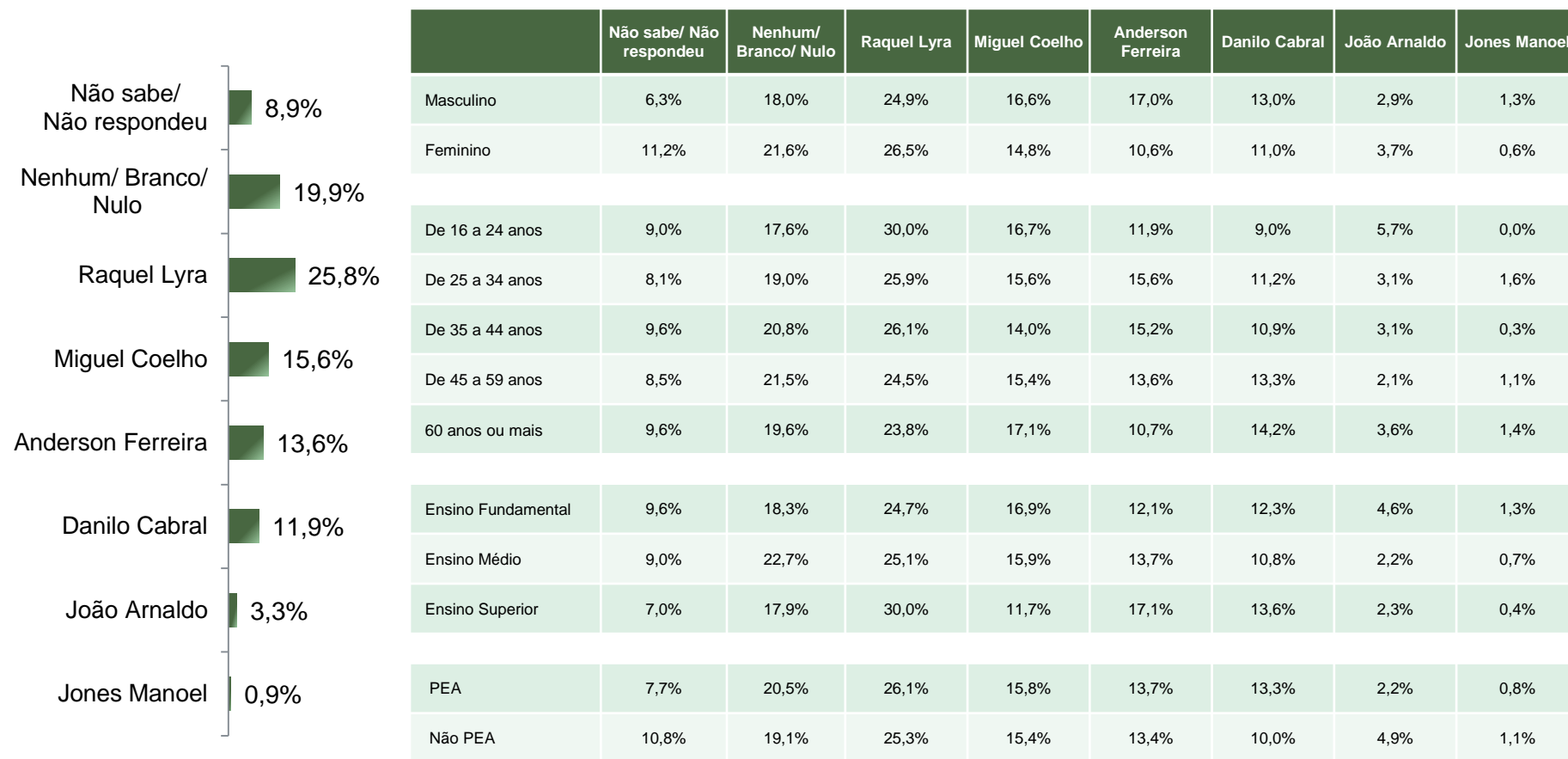
Se as eleições para Governador(a) do Estado de Pernambuco fossem hoje, em quem o(a) Sr(a) votaria?



Situação Eleitoral – Governador(a)

ESTIMULADA - Cenário 1

De acordo com a Resolução-TSE n.º 23.600/2019, essa pesquisa está registrada no Tribunal Superior Eleitoral sob o n.º PE-01060/2022 para o cargo de Governador e Senador.



BASE: Eleitores do Estado de Pernambuco (1510)

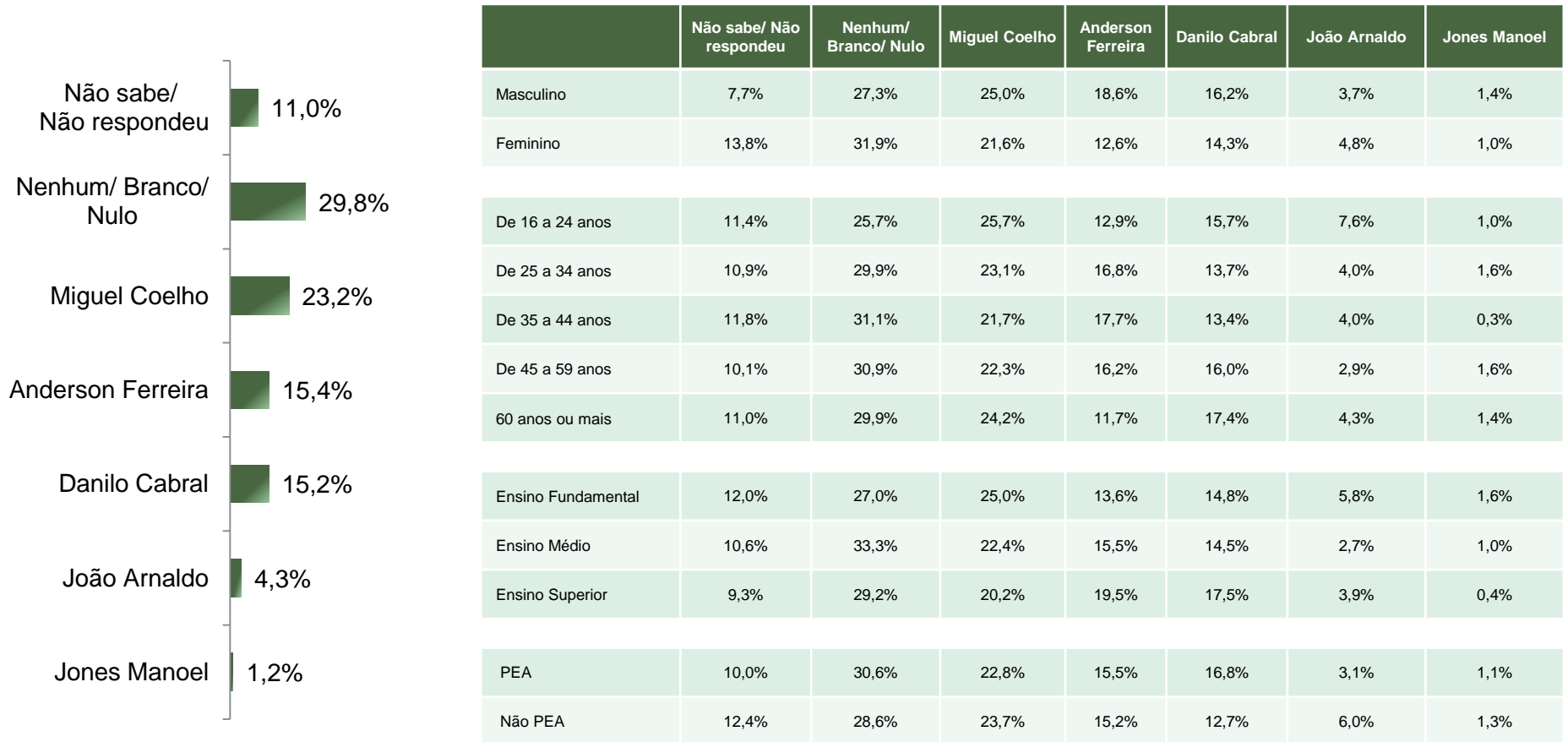
Se as eleições para Governador(a) do Estado de Pernambuco fossem hoje e os(as) candidatos(as) fossem esses(as), em quem o(a) Sr(a) votaria?



De acordo com a Resolução-TSE n.º 23.600/2019, essa pesquisa está registrada no Tribunal Superior Eleitoral sob o n.º PE-01060/2022 para o cargo de Governador e Senador.

Situação Eleitoral – Governador

ESTIMULADA - Cenário 2



BASE: Eleitores do Estado de Pernambuco (1510)

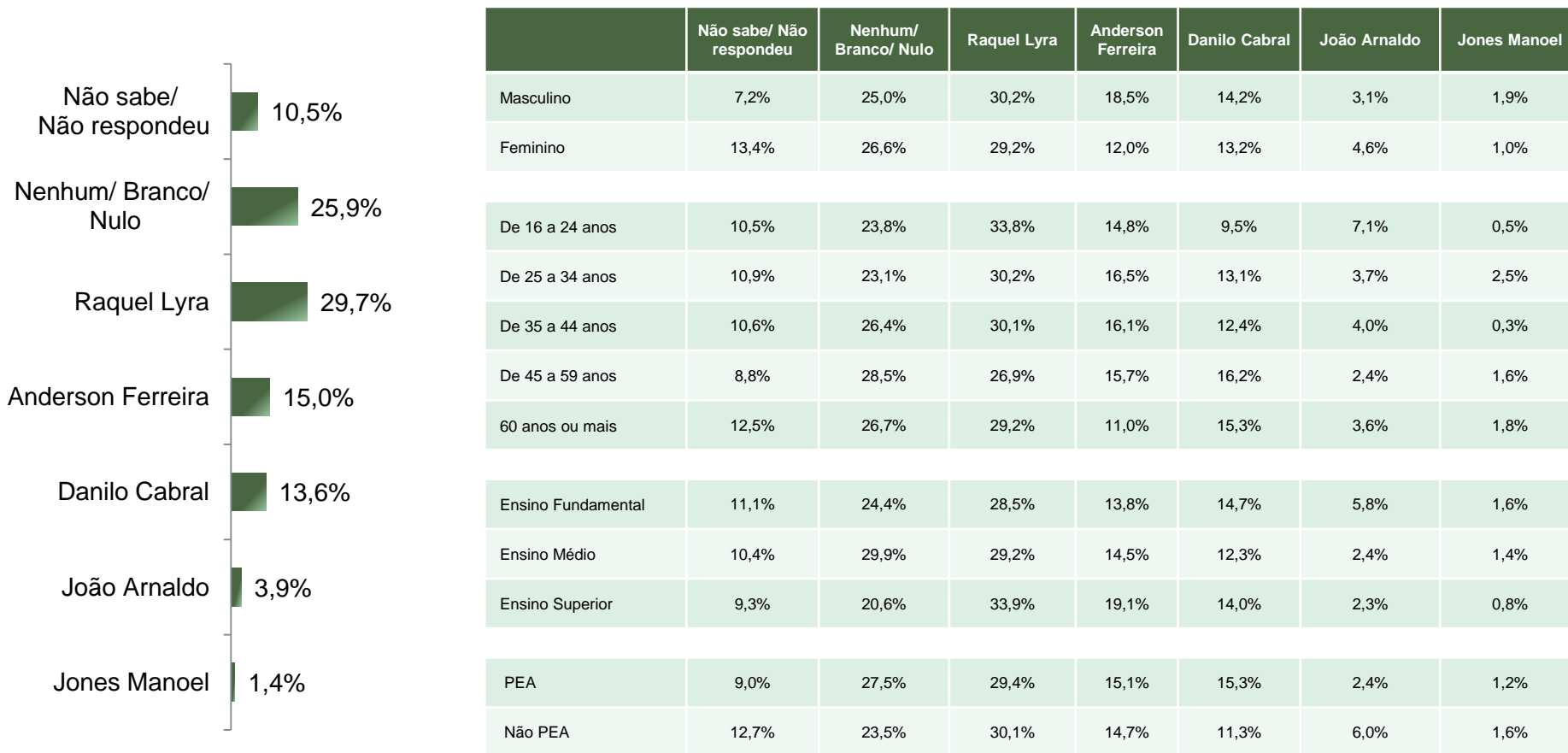
Se as eleições para Governador do Estado de Pernambuco fossem hoje e os candidatos AGORA fossem esses, em quem o(a) Sr(a) votaria?



Situação Eleitoral – Governador(a)

ESTIMULADA - Cenário 3

De acordo com a Resolução-TSE n.º 23.600/2019, essa pesquisa está registrada no Tribunal Superior Eleitoral sob o n.º PE-01060/2022 para o cargo de Governador e Senador.



BASE: Eleitores do Estado de Pernambuco (1510)

Se as eleições para Governador(a) do Estado de Pernambuco fossem hoje e os(as) candidatos(as) AGORA fossem esses(as), em quem o(a) Sr(a) votaria?



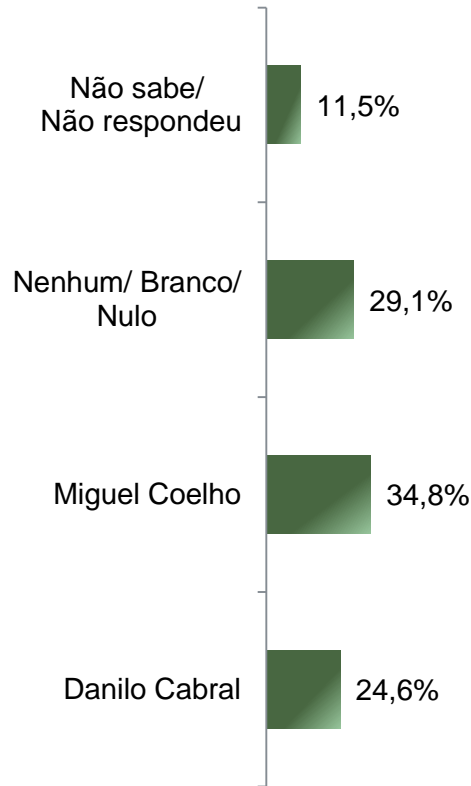
Situação Eleitoral – Governador(a)

2ª TURNO

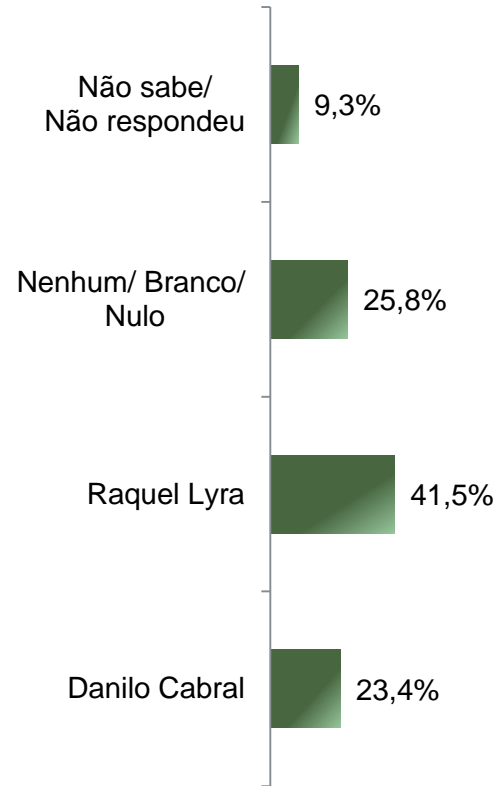
De acordo com a Resolução-TSE n.º 23.600/2019, essa pesquisa está registrada no Tribunal Superior Eleitoral sob o n.º PE-01060/2022 para o cargo de Governador e Senador.

8

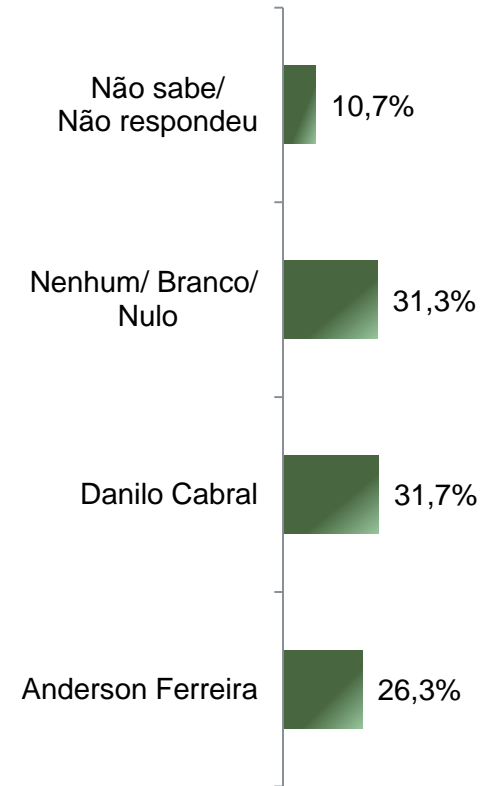
Danilo Cabral x Miguel Coelho



Danilo Cabral x Raquel Lyra



Danilo Cabral x Anderson Ferreira



BASE: Eleitores do Estado de Pernambuco (1510)

Em um eventual segundo turno das eleições para Governador(a) do Estado de Pernambuco entre _____ e _____, em quem o(a) Sr(a) votaria?



Potencial Eleitoral de alguns(mas) candidatos(as) a Governador(a)

De acordo com a Resolução-TSE n.º 23.600/2019, essa pesquisa está registrada no Tribunal Superior Eleitoral sob o n.º PE-01060/2022 para o cargo de Governador e Senador.



Potencial Eleitoral do(a) Sr(a) _____

ESTIMULADA

De acordo com a Resolução-TSE n.º 23.600/2019, essa pesquisa está registrada no Tribunal Superior Eleitoral sob o n.º PE-01060/2022 para o cargo de Governador e Senador.

10

	Com certeza votaria nele(a) para Governador(a) do Estado de Pernambuco	Poderia votar nele(a) para Governador(a) do Estado de Pernambuco	Não votaria nele(a) de jeito nenhum para Governador(a) do Estado de Pernambuco	Não o(a) conhece suficientemente para opinar	Não sabe/ não opinou
Raquel Lyra	17,0%	36,7%	27,0%	17,5%	1,7%
Anderson Ferreira	8,0%	25,6%	27,9%	36,7%	1,8%
Miguel Coelho	7,3%	37,8%	26,2%	27,0%	1,7%
Danilo Cabral	5,9%	34,3%	25,4%	32,9%	1,5%

BASE: Eleitores do Estado de Pernambuco (1510)

Com relação a(o) Sr(a) _____, o(a) Sr(a) diria que:



Situação Eleitoral para o Legislativo Federal

De acordo com a Resolução-TSE n.º 23.600/2019, essa pesquisa está registrada no Tribunal Superior Eleitoral sob o n.º PE-01060/2022 para o cargo de Governador e Senador.

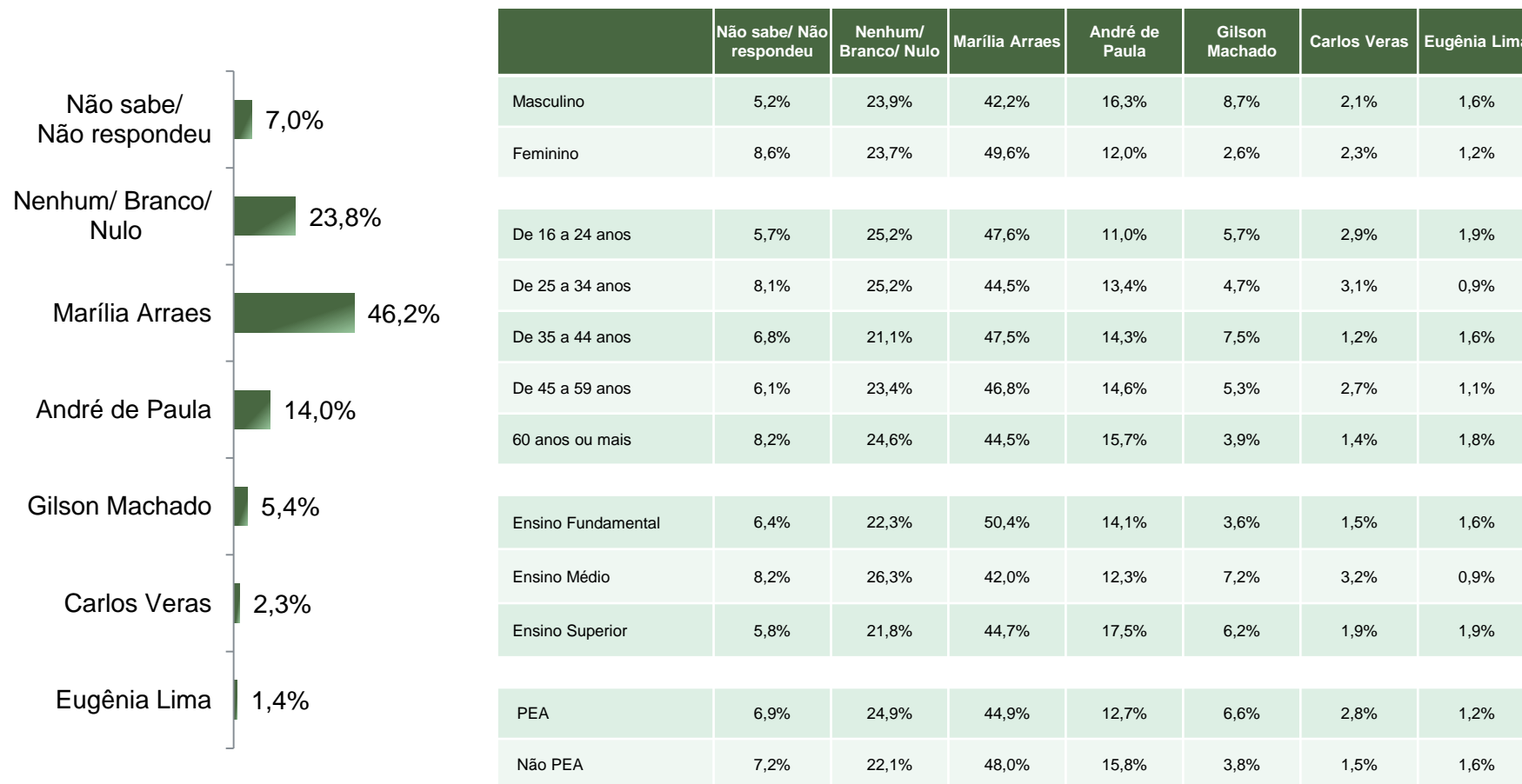


Situação Eleitoral – Senador(a)

ESTIMULADA - Cenário 1

De acordo com a Resolução-TSE n.º 23.600/2019, essa pesquisa está registrada no Tribunal Superior Eleitoral sob o n.º PE-01060/2022 para o cargo de Governador e Senador.

12



BASE: Eleitores do Estado de Pernambuco (1510)

Se as eleições para Senador(a) do Estado de Pernambuco fossem hoje e os(as) candidatos(as) fossem esses(as), em quem o(a) Sr(a) votaria?

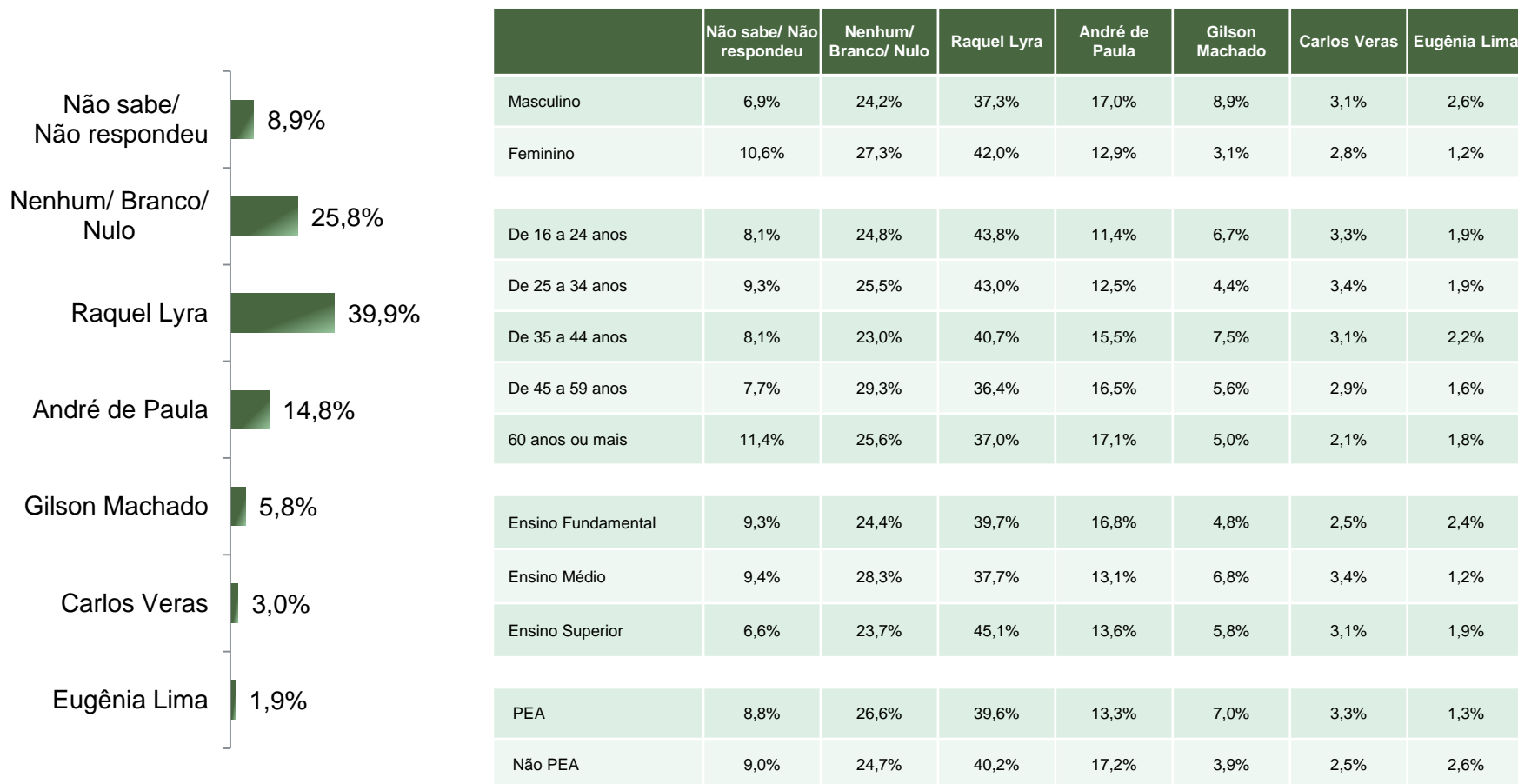


Situação Eleitoral – Senador(a)

ESTIMULADA - Cenário 2

De acordo com a Resolução-TSE n.º 23.600/2019, essa pesquisa está registrada no Tribunal Superior Eleitoral sob o n.º PE-01060/2022 para o cargo de Governador e Senador.

13



BASE: Eleitores do Estado de Pernambuco (1510)

Se as eleições para Senador(a) do Estado de Pernambuco fossem hoje e os(as) candidatos(as) AGORA fossem esses(as), em quem o(a) Sr(a) votaria?

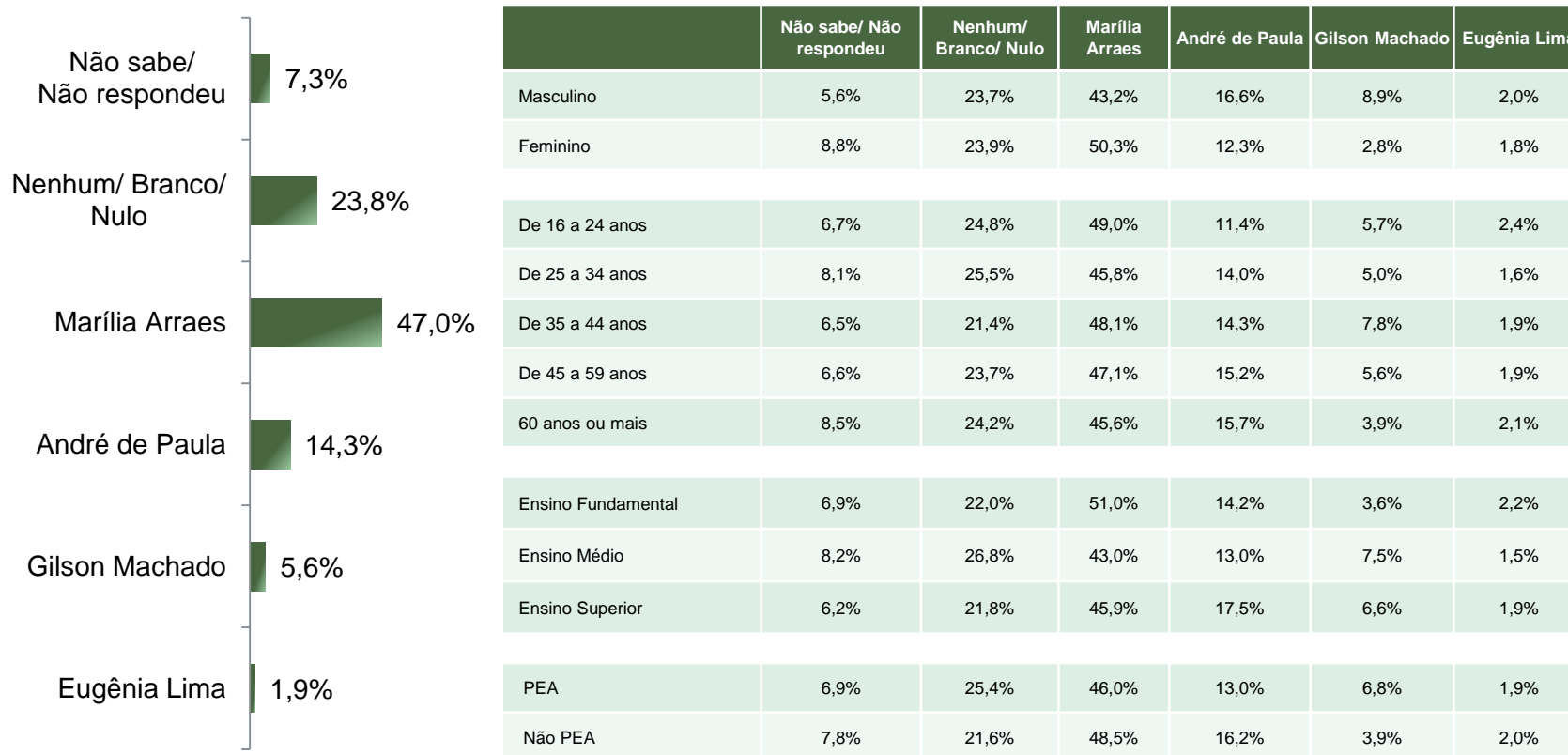


Situação Eleitoral – Senador(a)

ESTIMULADA - Cenário 3

De acordo com a Resolução-TSE n.º 23.600/2019, essa pesquisa está registrada no Tribunal Superior Eleitoral sob o n.º PE-01060/2022 para o cargo de Governador e Senador.

14



BASE: Eleitores do Estado de Pernambuco (1510)

Se as eleições para Senador(a) do Estado de Pernambuco fossem hoje e os(as) candidatos(as) AGORA fossem esses(as), em quem o(a) Sr(a) votaria?



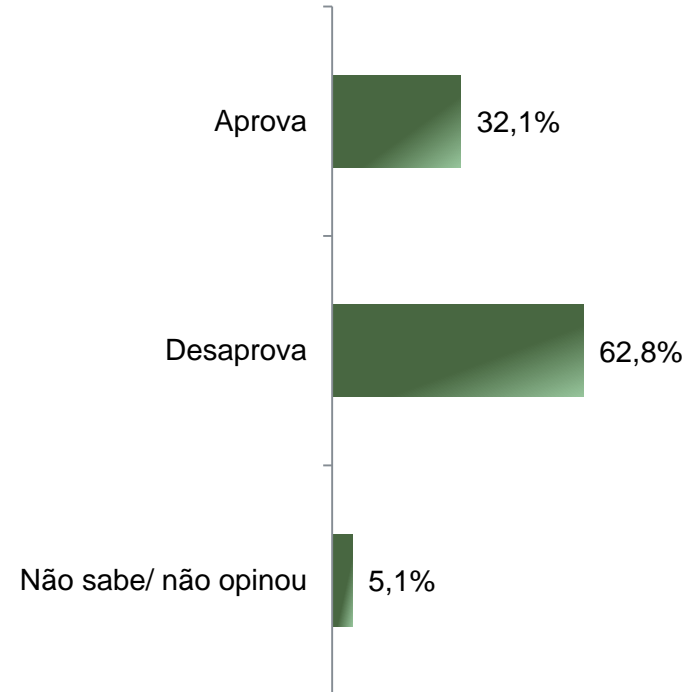
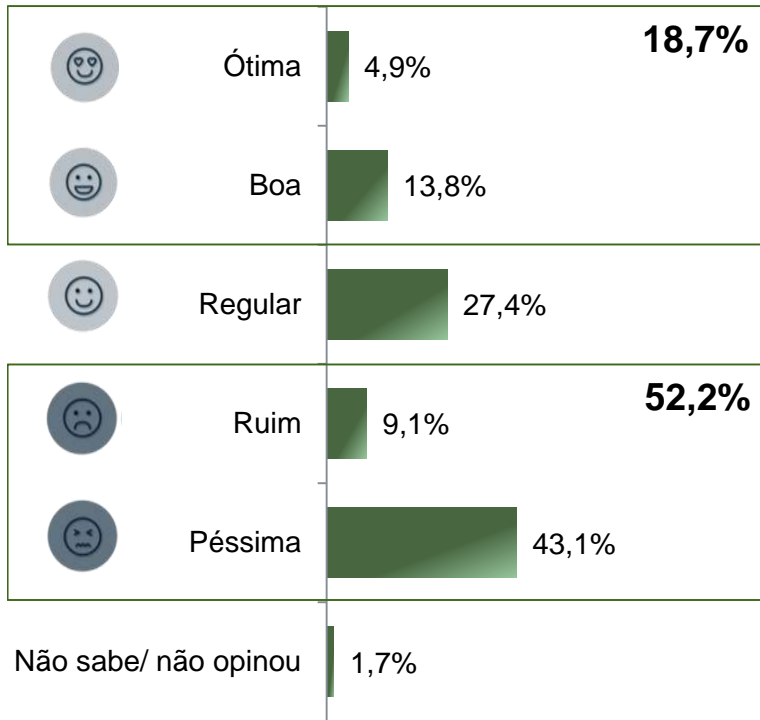
Avaliação da Administração Estadual

De acordo com a Resolução-TSE n.º 23.600/2019, essa pesquisa está registrada no Tribunal Superior Eleitoral sob o n.º PE-01060/2022 para o cargo de Governador e Senador.



Avaliação e Aprovação da administração do Governador Paulo Câmara ESTIMULADA

De acordo com a Resolução-TSE n.º 23.600/2019, essa pesquisa está registrada no Tribunal Superior Eleitoral sob o n.º PE-01060/2022 para o cargo de Governador e Senador.



BASE: Eleitores do Estado de Pernambuco (1510)

A administração do Governador Paulo Câmara, está sendo ótima, boa, regular, ruim ou péssima?
De uma maneira geral, o(a) Sr(a) diria que aprova ou desaprova a administração do Governador Paulo Câmara, até o momento?



Aprovação da administração do Governador Paulo Câmara

ESTIMULADA

De acordo com a Resolução-TSE n.º 23.600/2019, essa pesquisa está registrada no Tribunal Superior Eleitoral sob o n.º PE-01060/2022 para o cargo de Governador e Senador.

17



	Aprova	Desaprova	Não sabe/ não opinou
Masculino	30,3%	65,7%	4,0%
Feminino	33,7%	60,3%	6,0%
De 16 a 24 anos	30,0%	63,3%	6,7%
De 25 a 34 anos	27,1%	68,5%	4,4%
De 35 a 44 anos	27,6%	67,4%	5,0%
De 45 a 59 anos	36,2%	58,8%	5,1%
60 anos ou mais	39,1%	55,9%	5,0%
Ensino Fundamental	35,5%	59,8%	4,6%
Ensino Médio	31,6%	62,6%	5,8%
Ensino Superior	24,5%	70,8%	4,7%
PEA	28,3%	67,3%	4,5%
Não PEA	37,7%	56,2%	6,0%

BASE: Eleitores do Estado de Pernambuco (1510)

De uma maneira geral, o(a) Sr(a) diria que aprova ou desaprova a administração do Governador Paulo Câmara, até o momento?



Avaliação das Demandas Sociais

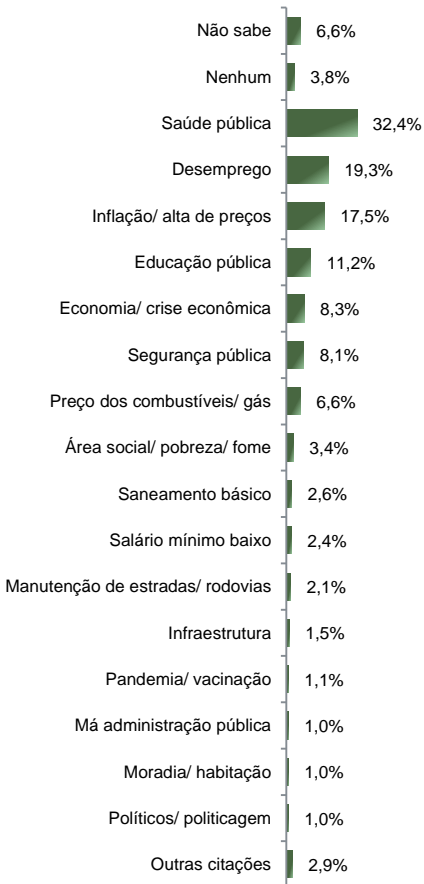
De acordo com a Resolução-TSE n.º 23.600/2019, essa pesquisa está registrada no Tribunal Superior Eleitoral sob o n.º PE-01060/2022 para o cargo de Governador e Senador.



MAIOR PROBLEMA ESPONTÂNEA – RM*

De acordo com a Resolução-TSE n.º 23.600/2019, essa pesquisa está registrada no Tribunal Superior Eleitoral sob o n.º PE-01060/2022 para o cargo de Governador e Senador.

*Cada entrevistado(a) poderia citar mais de 1 (um) problema

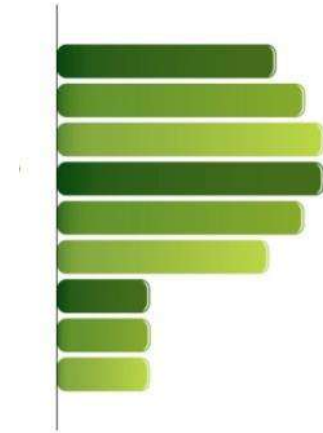


	Não sabe	Nenhum	Saúde pública	Desemprego	Inflação/ alta de preços	Educação pública	Economia/ crise econômica	Segurança pública	Preço dos combustíveis/ gás	Outras citações
Masculino	7,3%	4,3%	28,0%	18,6%	17,2%	10,0%	8,0%	9,4%	8,2%	21,0%
Feminino	6,0%	3,5%	36,1%	20,0%	17,9%	12,2%	8,6%	6,9%	5,3%	17,0%
De 16 a 24 anos	8,1%	4,8%	24,3%	17,1%	21,0%	6,7%	13,8%	4,8%	7,1%	20,0%
De 25 a 34 anos	5,3%	2,2%	33,3%	21,5%	18,7%	13,1%	9,0%	6,5%	7,2%	18,4%
De 35 a 44 anos	4,3%	3,4%	35,4%	18,9%	17,1%	12,4%	7,5%	10,6%	9,3%	17,7%
De 45 a 59 anos	6,6%	4,8%	32,4%	23,9%	15,2%	12,5%	7,4%	8,5%	4,8%	16,8%
60 anos ou mais	9,6%	4,3%	33,8%	12,8%	17,4%	9,3%	5,7%	8,9%	5,0%	22,8%
Ensino Fundamental	6,7%	4,2%	32,8%	20,1%	18,7%	9,4%	5,1%	6,7%	6,1%	18,1%
Ensino Médio	6,8%	3,2%	32,9%	21,3%	16,4%	11,9%	10,2%	8,5%	8,0%	17,2%
Ensino Superior	5,8%	4,3%	30,0%	12,8%	17,1%	14,0%	12,5%	10,5%	4,7%	24,5%
PEA	6,2%	3,1%	31,7%	19,0%	16,6%	11,6%	9,1%	7,6%	7,9%	18,7%
Não PEA	7,2%	4,9%	33,3%	19,8%	19,0%	10,6%	7,2%	8,8%	4,7%	19,1%

BASE: Eleitores do Estado de Pernambuco (1510)

Qual(is) é(são) hoje, o(s) MAIOR(ES) PROBLEMA(S) enfrentado(s) pelo(a) Sr(a) e sua família, aquele(s) que os Governos deveriam resolver em primeiro lugar?





Obrigado pela atenção!