

# Pesquisa de Opinião Pública Município de Pilar

---

**Account Manager:** Murilo Hidalgo

([paranapesquisas@gmail.com](mailto:paranapesquisas@gmail.com) / [paranapesquisas@paranapesquisas.com.br](mailto:paranapesquisas@paranapesquisas.com.br))



# Metodologia



# Metodologia

Curitiba, 13 de dezembro de 2021

Apresentamos a seguir os resultados da pesquisa de opinião pública realizada no **município de Pilar**, com o objetivo de consultar à população sobre **a situação eleitoral para o Executivo Federal e Estadual e Legislativo Federal em 2022 e avaliação das administrações Federal e Estadual e Municipal.**

## PROCEDIMENTOS UTILIZADOS NA REALIZAÇÃO DA PESQUISA

O universo desta pesquisa abrange os eleitores do **município de Pilar**. Para a realização desta pesquisa foi utilizada uma amostra de **516** eleitores, sendo esta estratificada segundo sexo, faixa etária, grau de escolaridade, nível econômico e posição geográfica. O trabalho de levantamento de dados foi feito através de **entrevistas pessoais** com eleitores com 16 anos ou mais **durante os dias 8 a 10 de dezembro de 2021**, sendo auditadas, no mínimo, 20,0% das entrevistas. **A Paraná Pesquisas encontra-se registrada no Conselho Regional de Estatística da 1ª, 2ª, 3ª, 4ª, 5ª, 6ª e 7ª Região sob o nº 3122/21.**

Tal amostra representativa do **município de Pilar** atinge um grau de confiança de 95,0% para uma margem estimada de erro de aproximadamente **4,5%** para os resultados gerais.



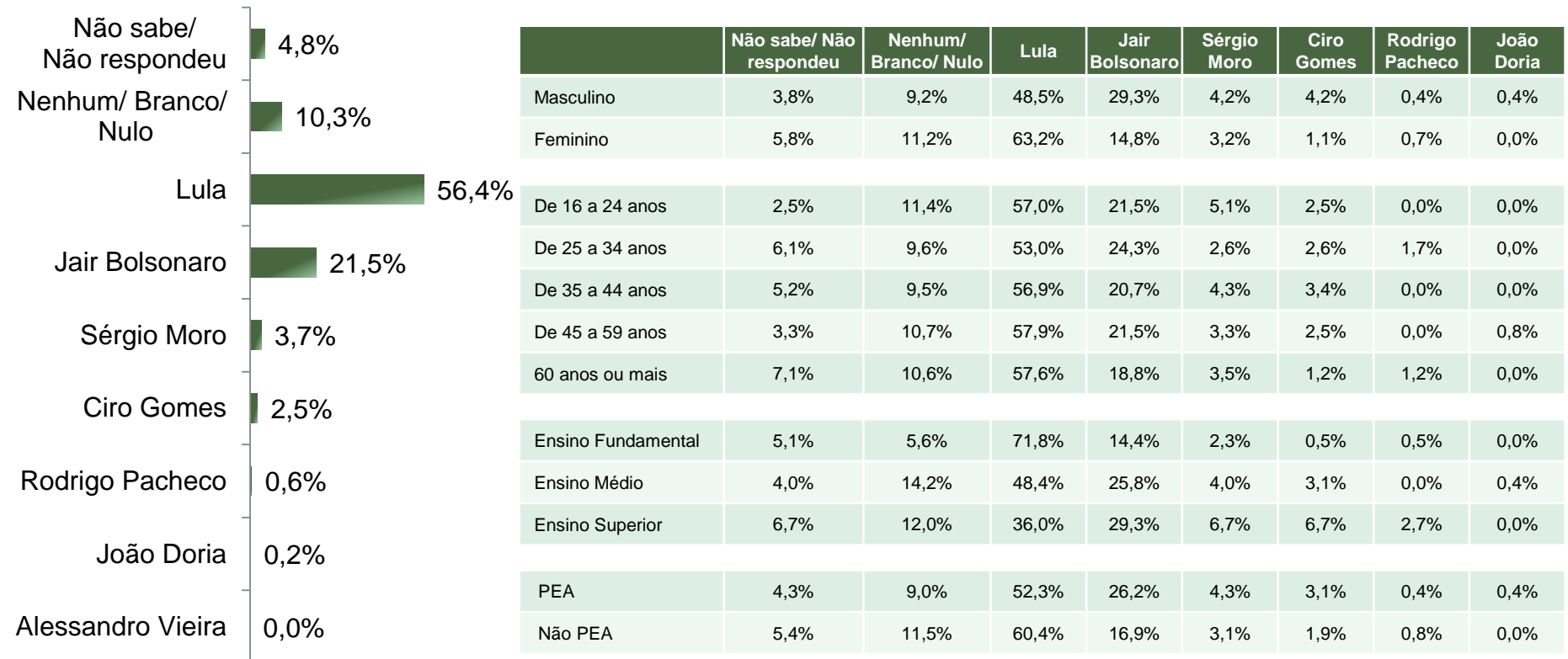


# Situação Eleitoral para o Executivo Federal



# Situação Eleitoral – Presidente

## ESTIMULADA - Cenário 1



BASE: Eleitores do município de Pilar (516)

Se as eleições para Presidente do Brasil fossem hoje e os candidatos fossem esses, em quem o(a) Sr(a) votaria?



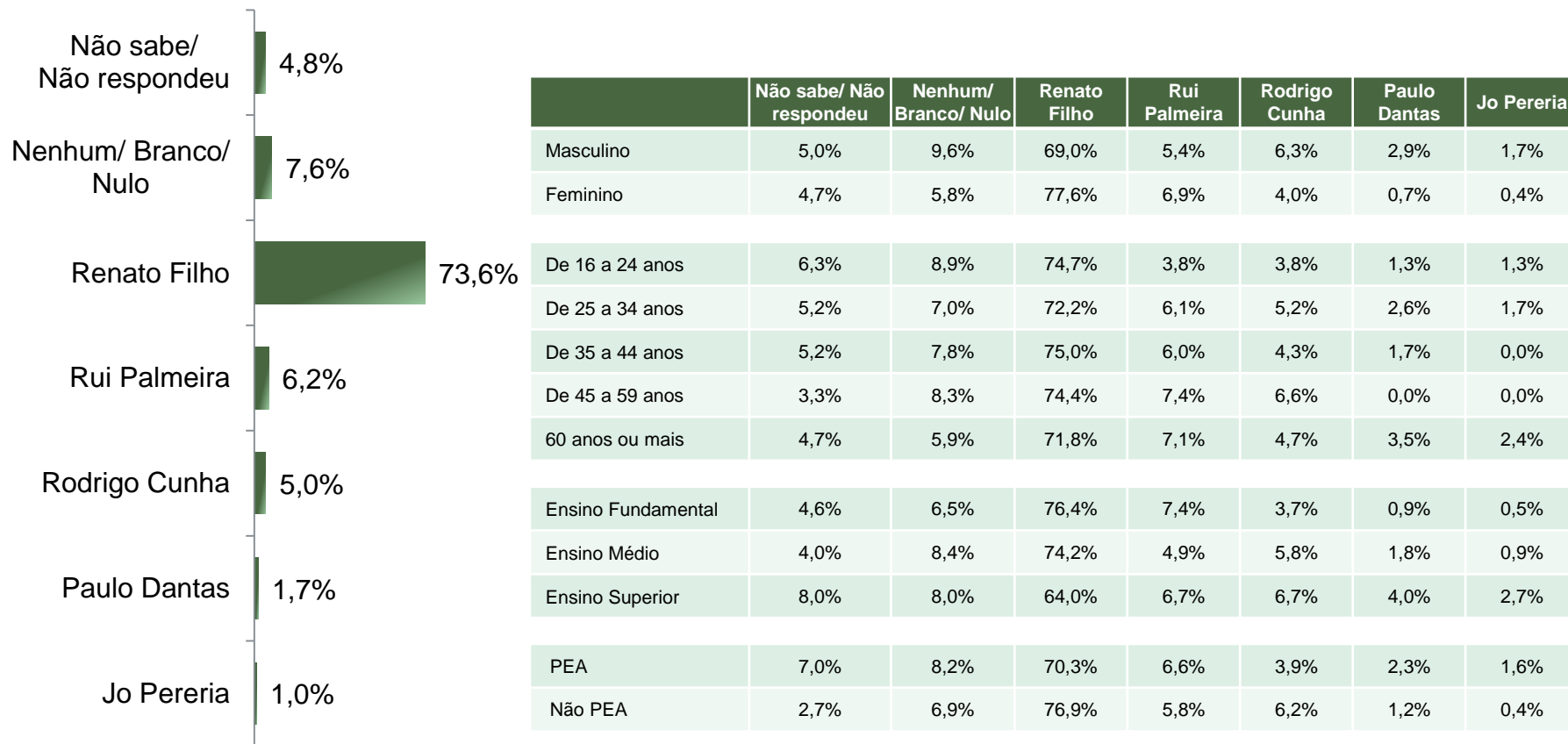


# Situação Eleitoral para o Executivo Estadual



# Situação Eleitoral – Governador(a)

## ESTIMULADA – Cenário 1



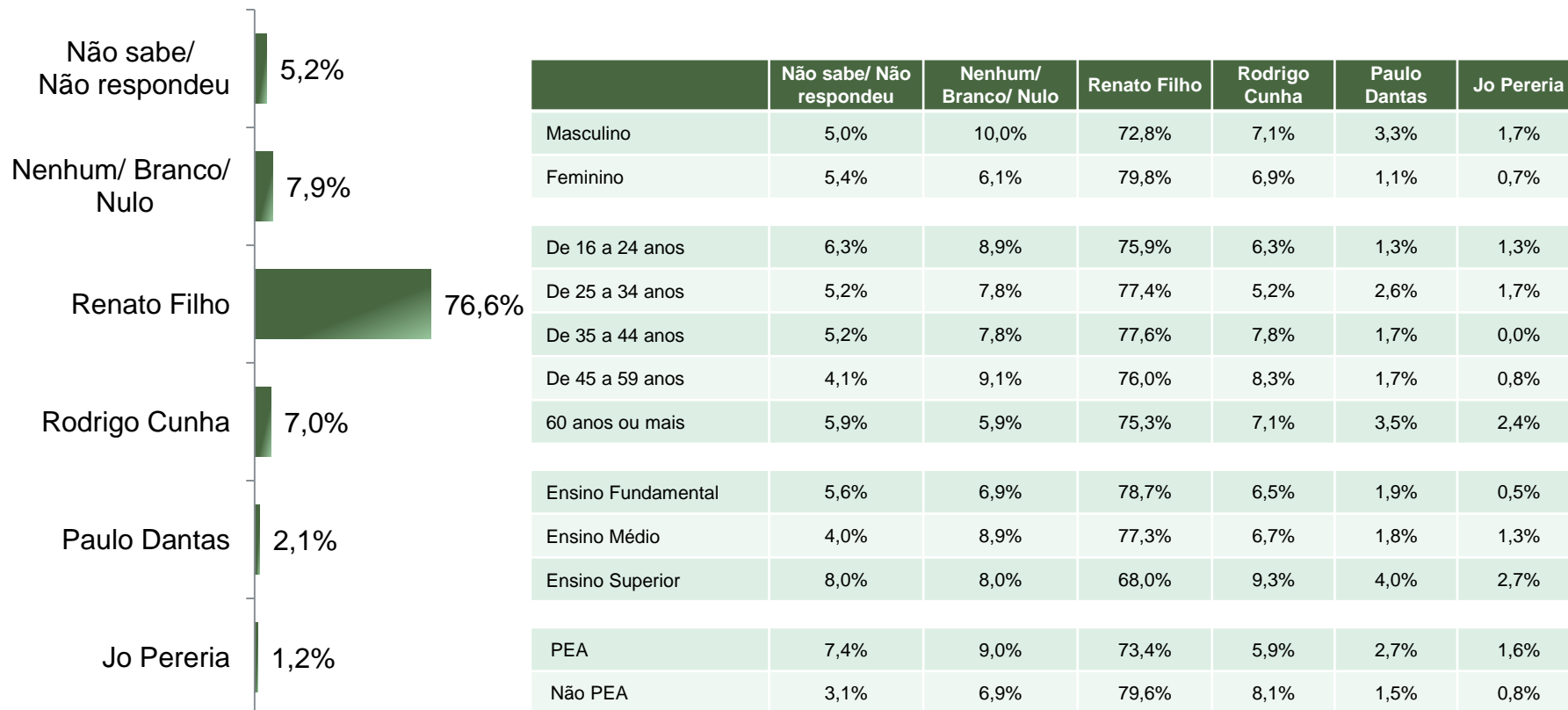
**BASE:** Eleitores do município de Pilar (516)

Se as eleições para Governador(a) do Estado de Alagoas fossem hoje e os(as) candidatos(as) fossem esses(as), em quem o(a) Sr(a) votaria?



# Situação Eleitoral – Governador(a)

## ESTIMULADA – Cenário 2



BASE: Eleitores do município de Pilar (516)

Se as eleições para Governador(a) do Estado de Alagoas fossem hoje e os(as) candidatos(as) AGORA fossem esses(as), em quem o(a) Sr(a) votaria?





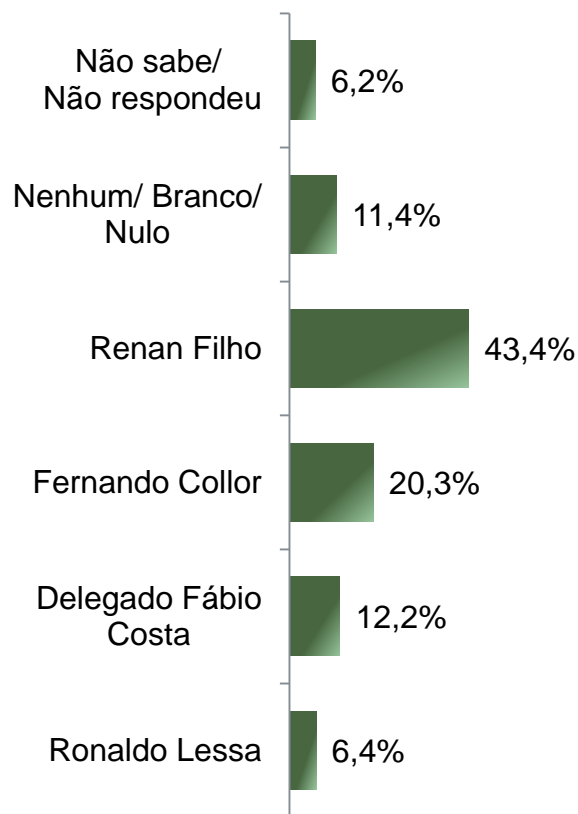


# Situação Eleitoral para o Legislativo Federal



# Situação Eleitoral – Senador

## ESTIMULADA – Cenário 1



	Não sabe/ Não respondeu	Nenhum/ Branco/ Nulo	Renan Filho	Fernando Collor	Delegado Fábio Costa	Ronaldo Lessa
Masculino	4,2%	13,8%	31,4%	28,0%	17,2%	5,4%
Feminino	7,9%	9,4%	53,8%	13,7%	7,9%	7,2%
De 16 a 24 anos	6,3%	11,4%	55,7%	12,7%	12,7%	1,3%
De 25 a 34 anos	7,0%	12,2%	47,0%	12,2%	14,8%	7,0%
De 35 a 44 anos	6,0%	11,2%	48,3%	15,5%	11,2%	7,8%
De 45 a 59 anos	4,1%	12,4%	43,0%	22,3%	10,7%	7,4%
60 anos ou mais	8,2%	9,4%	21,2%	42,4%	11,8%	7,1%
Ensino Fundamental	7,4%	8,8%	41,2%	26,4%	10,6%	5,6%
Ensino Médio	5,8%	15,1%	42,7%	16,4%	13,8%	6,2%
Ensino Superior	4,0%	8,0%	52,0%	14,7%	12,0%	9,3%
PEA	5,1%	13,7%	43,0%	18,8%	14,1%	5,5%
Não PEA	7,3%	9,2%	43,8%	21,9%	10,4%	7,3%

**BASE:** Eleitores do município de Pilar (516)

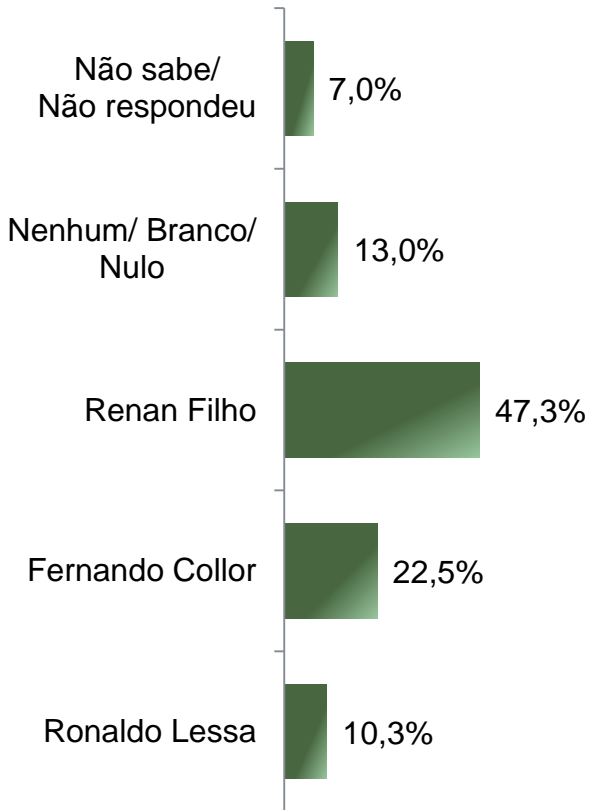
Se as eleições para Senador do Estado de Alagoas fossem hoje e os candidatos fossem esses, em quem o(a) Sr(a) votaria?



# Situação Eleitoral – Senador

## ESTIMULADA – Cenário 2

11



	Não sabe/ Não respondeu	Nenhum/ Branco/ Nulo	Renan Filho	Fernando Collor	Ronaldo Lessa
Masculino	5,4%	14,6%	37,7%	31,4%	10,9%
Feminino	8,3%	11,6%	55,6%	14,8%	9,7%
De 16 a 24 anos	8,9%	11,4%	58,2%	13,9%	7,6%
De 25 a 34 anos	6,1%	13,0%	55,7%	14,8%	10,4%
De 35 a 44 anos	6,9%	13,8%	51,7%	17,2%	10,3%
De 45 a 59 anos	5,0%	14,0%	43,8%	25,6%	11,6%
60 anos ou mais	9,4%	11,8%	24,7%	43,5%	10,6%
Ensino Fundamental	7,9%	10,2%	44,0%	29,2%	8,8%
Ensino Médio	6,7%	16,9%	48,4%	18,2%	9,8%
Ensino Superior	5,3%	9,3%	53,3%	16,0%	16,0%
PEA	5,9%	16,0%	47,7%	20,7%	9,8%
Não PEA	8,1%	10,0%	46,9%	24,2%	10,8%

**BASE:** Eleitores do município de Pilar (516)

Se as eleições para Senador do Estado de Alagoas fossem hoje e os candidatos AGORA fossem esses, em quem o(a) Sr(a) votaria?



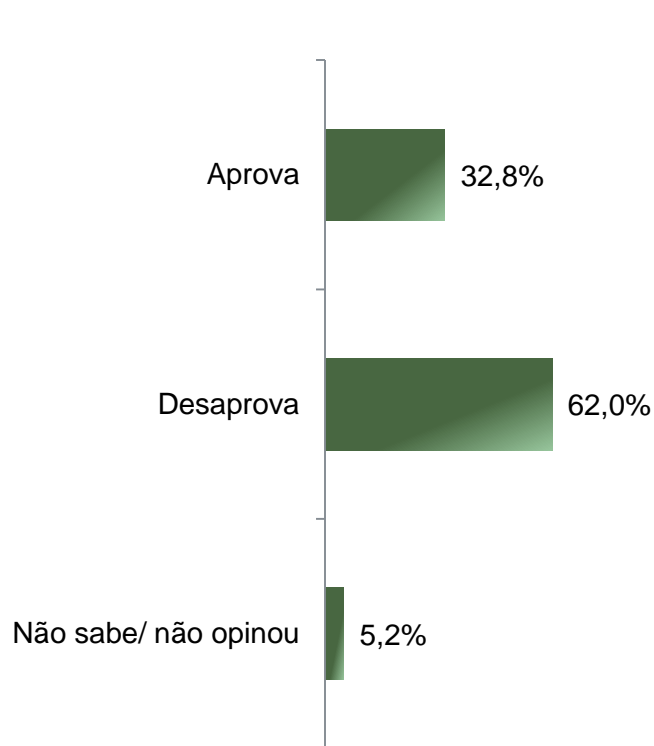


# Aprovação da Administração Federal



# Aprovação da administração do Presidente Jair Bolsonaro

## ESTIMULADA



	Aprova	Desaprova	Não sabe/ não opinou
Masculino	38,5%	56,5%	5,0%
Feminino	27,8%	66,8%	5,4%
De 16 a 24 anos	31,6%	63,3%	5,1%
De 25 a 34 anos	34,8%	60,9%	4,3%
De 35 a 44 anos	30,2%	66,4%	3,4%
De 45 a 59 anos	33,9%	60,3%	5,8%
60 anos ou mais	32,9%	58,8%	8,2%
Ensino Fundamental	26,9%	65,7%	7,4%
Ensino Médio	34,7%	62,7%	2,7%
Ensino Superior	44,0%	49,3%	6,7%
PEA	34,0%	62,1%	3,9%
Não PEA	31,5%	61,9%	6,5%

**BASE:** Eleitores do município de Pilar (516)

De uma maneira geral, o(a) Sr(a) diria que aprova ou desaprova a administração do Presidente Jair Bolsonaro, até o momento?





# Aprovação da Administração Estadual



# Aprovação da administração do Governador Renan Filho

## ESTIMULADA



	Aprova	Desaprova	Não sabe/ não opinou
Masculino	66,5%	28,0%	5,4%
Feminino	79,4%	15,9%	4,7%
De 16 a 24 anos	75,9%	20,3%	3,8%
De 25 a 34 anos	70,4%	24,3%	5,2%
De 35 a 44 anos	74,1%	21,6%	4,3%
De 45 a 59 anos	73,6%	20,7%	5,8%
60 anos ou mais	74,1%	20,0%	5,9%
Ensino Fundamental	78,2%	16,2%	5,6%
Ensino Médio	69,8%	24,4%	5,8%
Ensino Superior	70,7%	28,0%	1,3%
PEA	69,9%	25,4%	4,7%
Não PEA	76,9%	17,7%	5,4%

**BASE:** Eleitores do município de Pilar (516)

De uma maneira geral, o(a) Sr(a) diria que aprova ou desaprova a administração do Governador Renan Filho, até o momento?





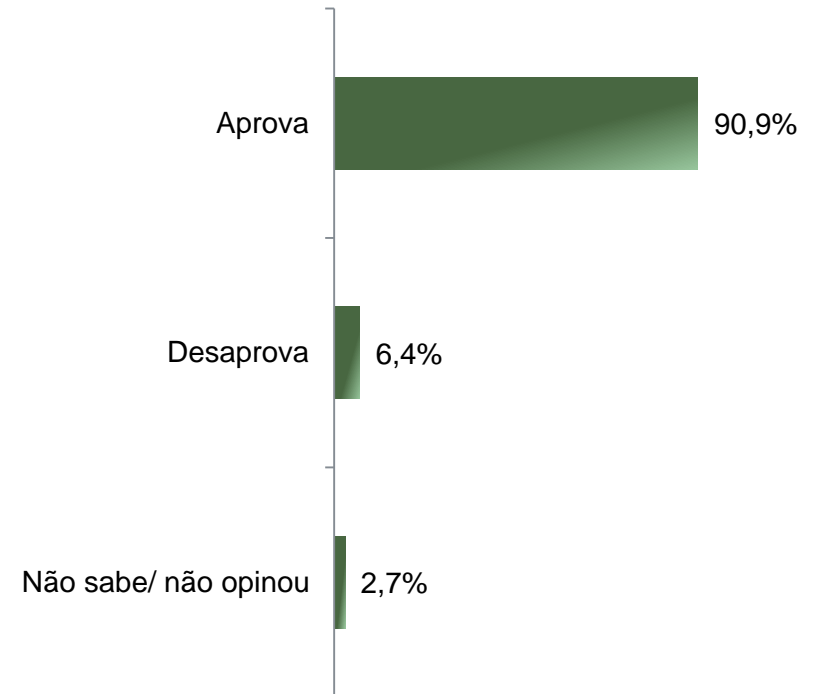
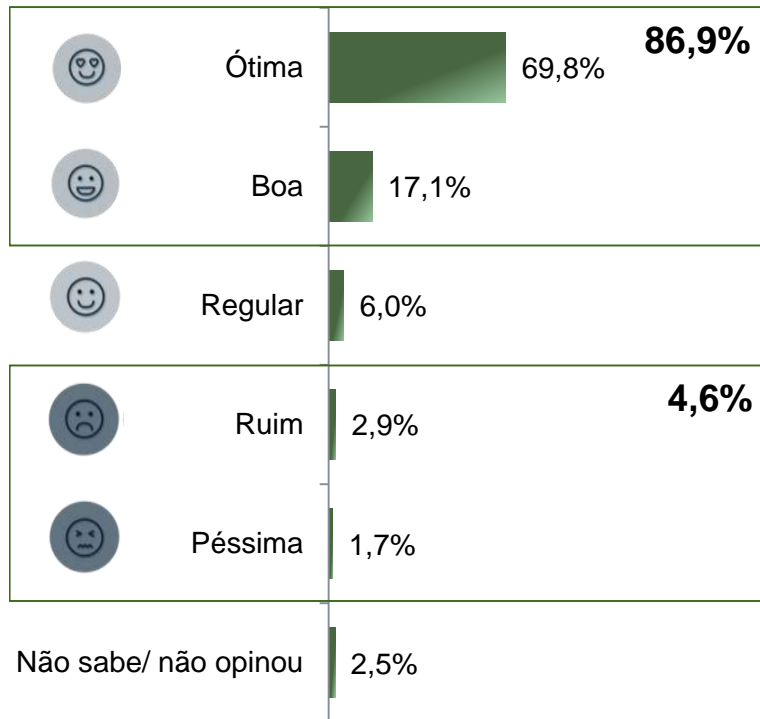
# Avaliação da Administração Municipal





# Avaliação e Aprovação da administração do Prefeito Renato Filho

## ESTIMULADA



**BASE:** Eleitores do município de Pilar (516)

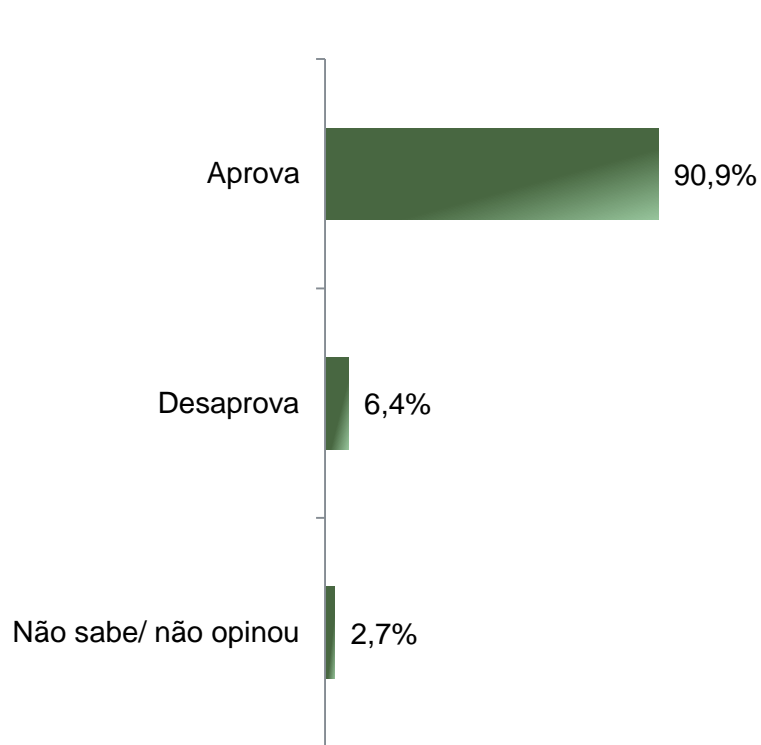
A administração do Prefeito Renato Filho está sendo ótima, boa, regular, ruim ou péssima?  
De uma maneira geral, o(a) Sr(a) diria que aprova ou desaprova a administração do Prefeito Renato Filho, até o momento?



# Aprovação da administração do Prefeito Renato Filho

## ESTIMULADA

18




	Aprova	Desaprova	Não sabe/ não opinou
Masculino	90,8%	7,1%	2,1%
Feminino	91,0%	5,8%	3,2%
De 16 a 24 anos	92,4%	6,3%	1,3%
De 25 a 34 anos	93,9%	4,3%	1,7%
De 35 a 44 anos	88,8%	7,8%	3,4%
De 45 a 59 anos	90,9%	6,6%	2,5%
60 anos ou mais	88,2%	7,1%	4,7%
Ensino Fundamental	92,1%	5,1%	2,8%
Ensino Médio	89,3%	8,0%	2,7%
Ensino Superior	92,0%	5,3%	2,7%
PEA	89,1%	8,6%	2,3%
Não PEA	92,7%	4,2%	3,1%

**BASE:** Eleitores do município de Pilar (516)

De uma maneira geral, o(a) Sr(a) diria que aprova ou desaprova a administração do Prefeito Renato Filho, até o momento?





**Obrigado pela atenção!**