

Pesquisa de Opinião Pública Estado de Minas Gerais

Account Manager: Murilo Hidalgo

(paranapesquisas@gmail.com / paranapesquisas@paranapesquisas.com.br)



Metodologia



Metodologia

Curitiba, 09 de novembro de 2021

Apresentamos a seguir os resultados da pesquisa de opinião pública realizada no **Estado de Minas Gerais**, com o objetivo de consultar à população sobre a **situação eleitoral para o Executivo Estadual e Legislativo Federal em 2022 e avaliação da administração Estadual**.

PROCEDIMENTOS UTILIZADOS NA REALIZAÇÃO DA PESQUISA:

O universo desta pesquisa abrange os eleitores do **Estado de Minas Gerais**. Para a realização desta pesquisa foi utilizada uma amostra de **1540** eleitores, sendo esta estratificada segundo sexo, faixa etária, grau de escolaridade e nível econômico. O trabalho de levantamento de dados foi feito através de entrevistas **personais telefônicas, não robotizadas**, com eleitores com 16 anos ou mais em **92** municípios **entre os dias 03 e 05 de novembro de 2021**, sendo auditadas simultaneamente à sua realização, 20,0% das entrevistas.

Tal amostra representativa do **Estado de Minas Gerais** atinge um nível de confiança de 95,0% para uma margem estimada de erro de aproximadamente **2,5%** para os resultados gerais. Para a seleção da amostra utilizou-se o método de amostragem estratificada proporcional. Conforme o mapeamento do Estado em **12 mesorregiões** homogêneas segundo o IBGE, considerou-se esta divisão geográfica como primeira estratificação. Dentro de cada mesorregião, agruparam-se os municípios em grupos homogêneos, procedendo-se à estratificação proporcional final da amostra. **A Paraná Pesquisas encontra-se registrada no Conselho Regional de Estatística da 1ª, 2ª, 3ª, 4ª, 5ª, 6ª e 7ª Região sob o nº 3122/21.**

A amostra é representativa do eleitorado das áreas pesquisadas e foi selecionada em duas etapas. Na primeira etapa realizou-se um sorteio probabilístico dos municípios onde as entrevistas foram realizadas através do método PPT (Probabilidade Proporcional ao Tamanho), considerando a população eleitora residente nos municípios como base para essa seleção. Na segunda etapa, a seleção dos entrevistados dentro do município, foi feita utilizando-se quotas amostrais proporcionais, em função das seguintes variáveis: sexo, faixa etária, escolaridade e nível econômico.



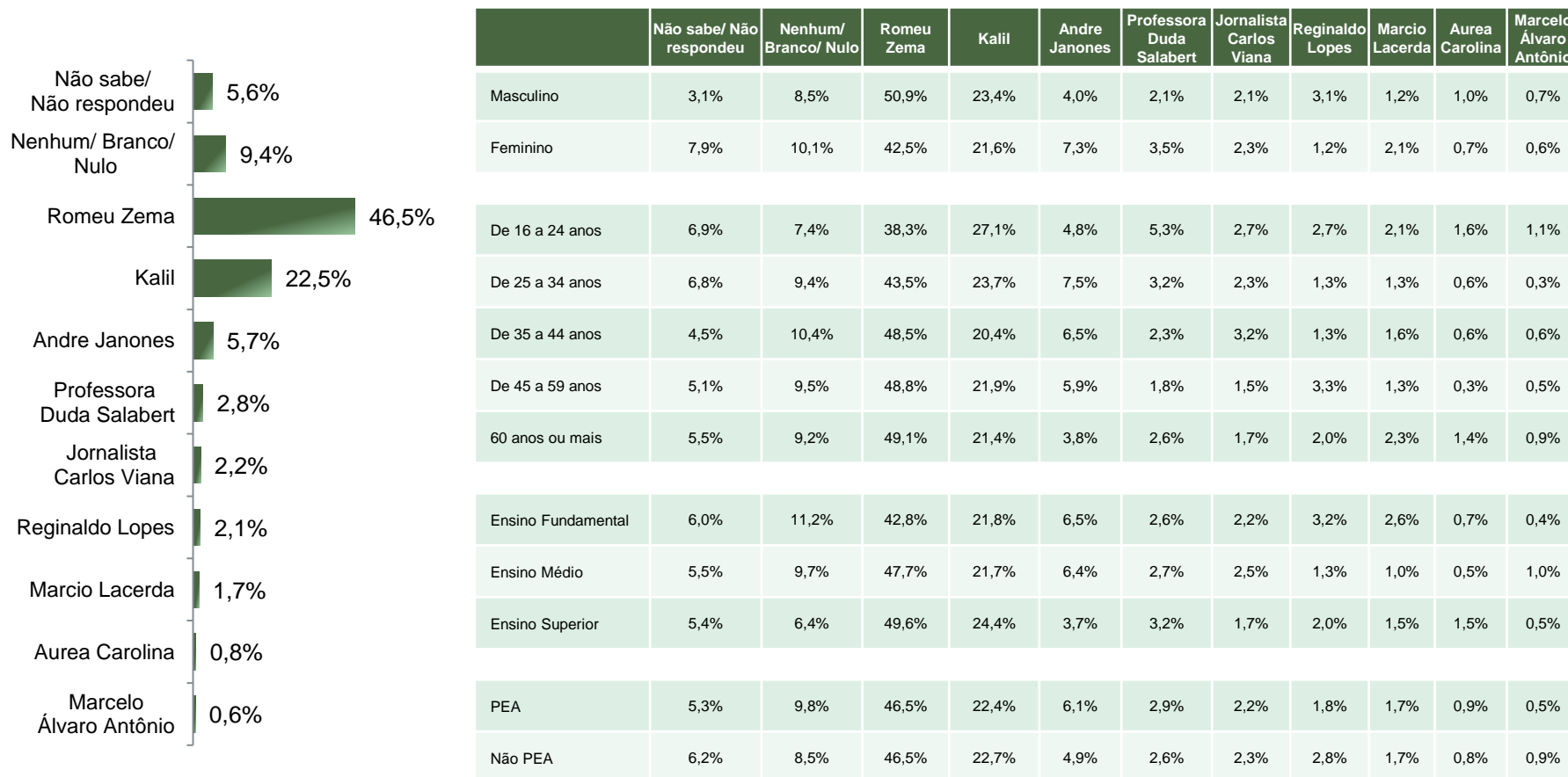


Situação Eleitoral para o Executivo Estadual



Situação Eleitoral – Governador(a)

ESTIMULADA - Cenário 1



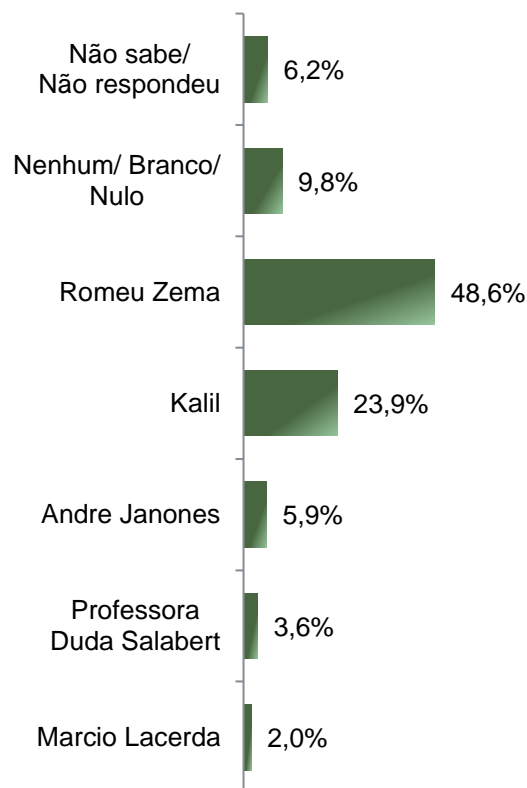
BASE: Eleitores do Estado de Minas Gerais (1540)

Se as eleições para Governador(a) do Estado de Minas Gerais fossem hoje e os(as) candidatos(as) fossem esses(as), em quem o(a) Sr(a) votaria?



Situação Eleitoral – Governador(a)

ESTIMULADA - Cenário 2



	Não sabe/ Não respondeu	Nenhum/ Branco/ Nulo	Romeu Zema	Kalil	Andre Janones	Professora Duda Salabert	Marcio Lacerda
Masculino	3,6%	9,4%	53,4%	25,2%	4,2%	2,7%	1,5%
Feminino	8,5%	10,1%	44,4%	22,7%	7,4%	4,3%	2,5%
De 16 a 24 anos	7,4%	9,0%	39,4%	29,8%	5,3%	6,4%	2,7%
De 25 a 34 anos	7,8%	9,1%	45,8%	24,7%	7,5%	3,6%	1,6%
De 35 a 44 anos	4,9%	10,7%	50,2%	22,0%	6,5%	3,2%	2,6%
De 45 a 59 anos	5,4%	10,0%	51,9%	23,1%	6,2%	2,1%	1,3%
60 anos ou mais	6,1%	9,8%	51,2%	22,5%	4,0%	4,0%	2,3%
Ensino Fundamental	6,5%	11,5%	45,3%	22,7%	6,9%	4,1%	3,0%
Ensino Médio	6,2%	9,9%	49,5%	23,9%	6,5%	2,8%	1,2%
Ensino Superior	5,7%	7,4%	51,9%	25,4%	3,7%	4,0%	2,0%
PEA	5,9%	10,2%	48,6%	23,4%	6,3%	3,6%	2,0%
Não PEA	6,6%	9,1%	48,8%	24,8%	5,1%	3,6%	2,1%

BASE: Eleitores do Estado de Minas Gerais (1540)

Se as eleições para Governador(a) do Estado de Minas Gerais fossem hoje e os(as) candidatos(as) AGORA fossem esses(as), em quem o(a) Sr(a) votaria?



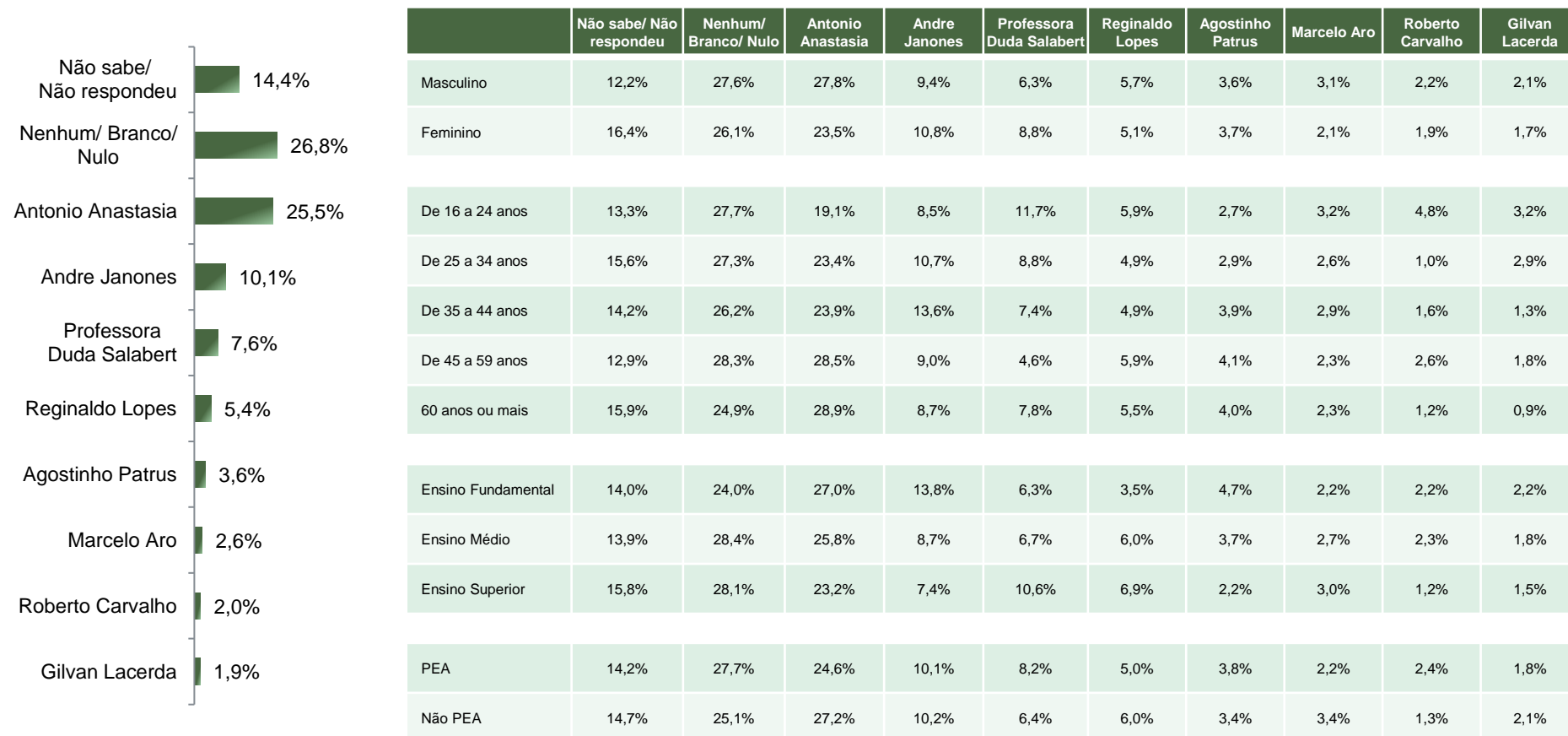


Situação Eleitoral para o Legislativo Federal



Situação Eleitoral – Senador(a)

ESTIMULADA - Cenário 1



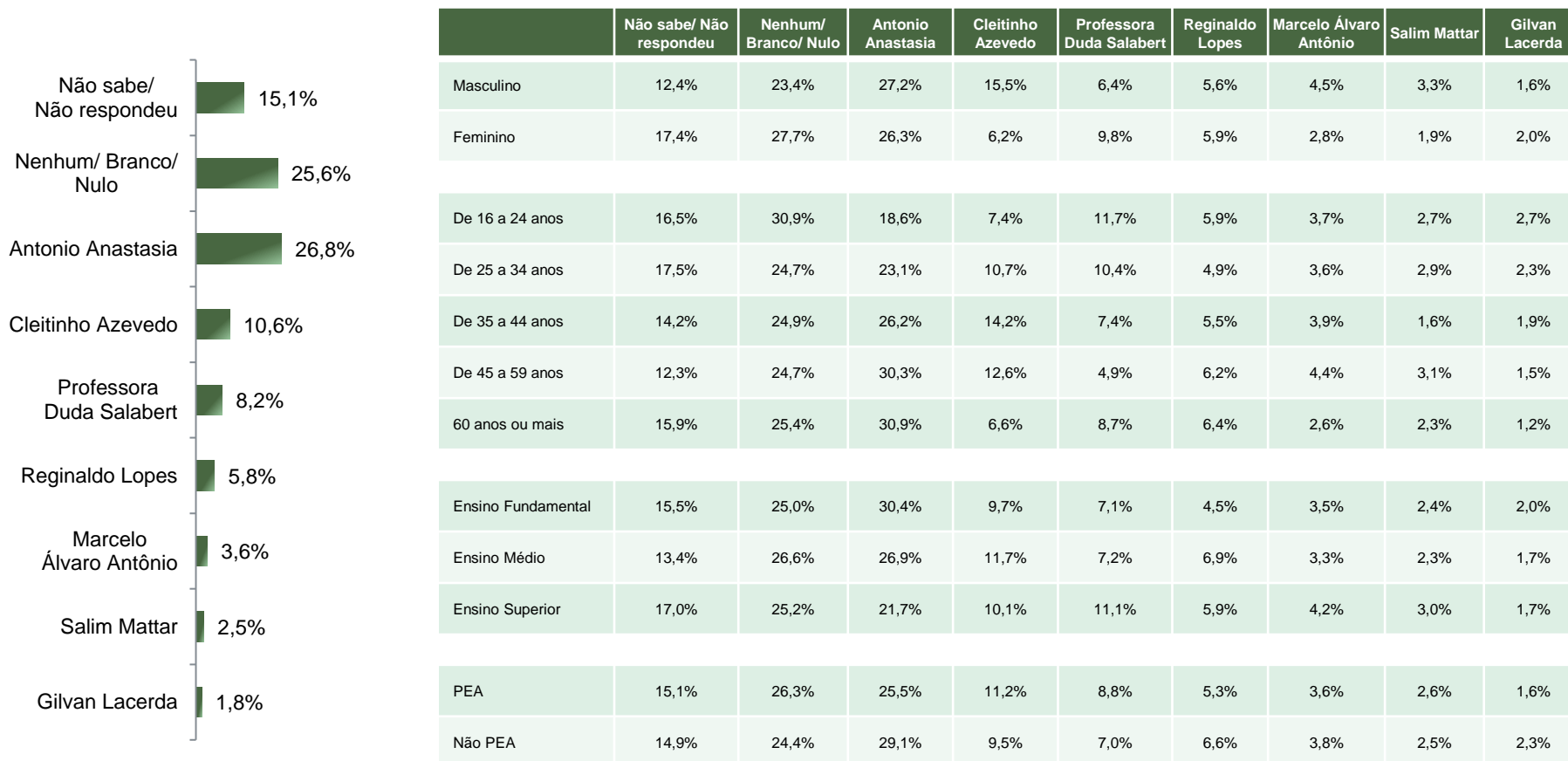
BASE: Eleitores do Estado de Minas Gerais (1540)

Se as eleições para Senador(a) do Estado de Minas Gerais fossem hoje e os(as) candidatos(as) fossem esses(as), em quem o(a) Sr(a) votaria?



Situação Eleitoral – Senador(a)

ESTIMULADA - Cenário 2



BASE: Eleitores do Estado de Minas Gerais (1540)

Se as eleições para Senador(a) do Estado de Minas Gerais fossem hoje e os(as) candidatos(as) AGORA fossem esses(as), em quem o(a) Sr(a) votaria?



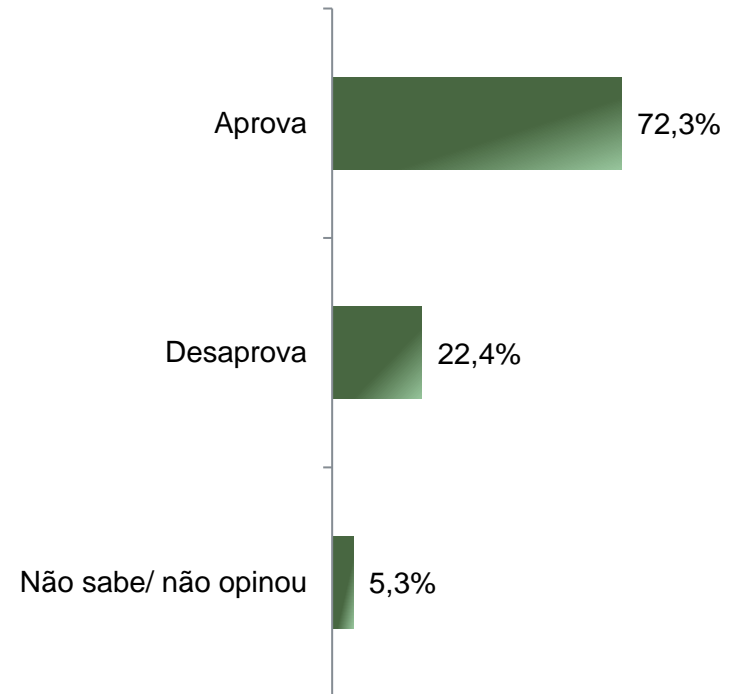
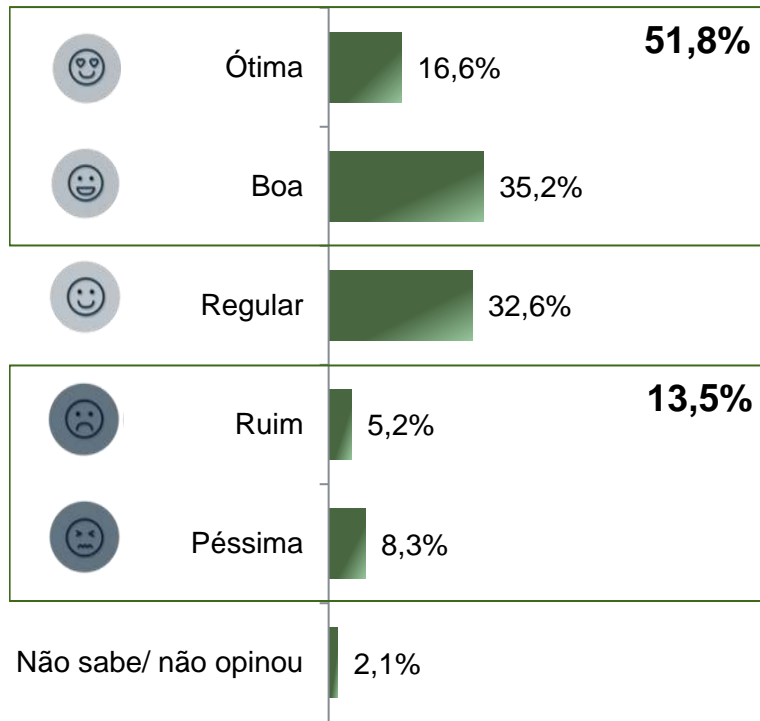


Avaliação da Administração Estadual



Avaliação e Aprovação da administração do Governador Romeu Zema

ESTIMULADA



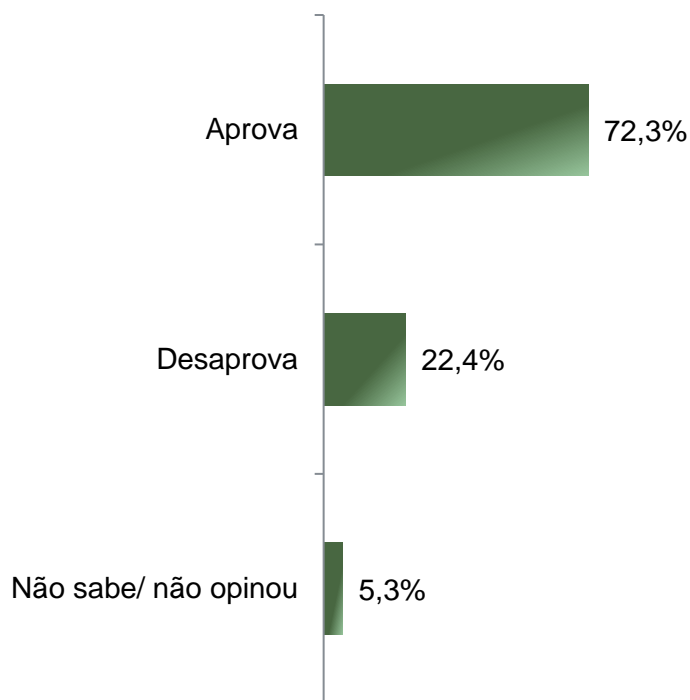
BASE: Eleitores do Estado de Minas Gerais (1540)

A administração do Governador de Minas Gerais, Romeu Zema está sendo ótima, boa, regular, ruim ou péssima?
De uma maneira geral, o(a) Sr(a) diria que aprova ou desaprova a administração do Governador de Minas Gerais, Romeu Zema, até o momento?



Aprovação da administração do Governador Romeu Zema

ESTIMULADA

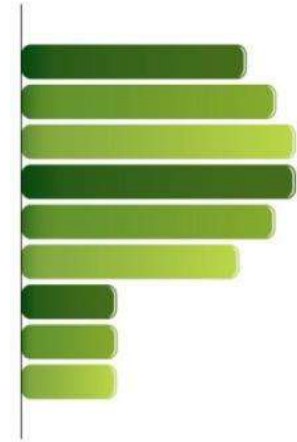


	Aprova	Desaprova	Não sabe/ não opinou
Masculino	75,2%	21,1%	3,7%
Feminino	69,6%	23,6%	6,8%
De 16 a 24 anos	68,6%	26,6%	4,8%
De 25 a 34 anos	70,5%	23,4%	6,2%
De 35 a 44 anos	69,6%	24,3%	6,1%
De 45 a 59 anos	74,8%	20,8%	4,4%
60 anos ou mais	75,4%	19,4%	5,2%
Ensino Fundamental	68,5%	25,1%	6,3%
Ensino Médio	75,3%	20,1%	4,7%
Ensino Superior	72,8%	22,2%	4,9%
PEA	72,4%	22,1%	5,5%
Não PEA	72,0%	23,1%	4,9%

BASE: Eleitores do Estado de Minas Gerais (1540)

De uma maneira geral, o(a) Sr(a) diria que aprova ou desaprova a administração do Governador de Minas Gerais, Romeu Zema, até o momento?





Obrigado pela atenção!