



Pesquisa de Opinião Pública Estado do Ceará

Account Manager: Murilo Hidalgo

(paranapesquisas@gmail.com / paranapesquisas@paranapesquisas.com.br)





Metodologia



Metodologia

Curitiba, 16 de setembro de 2021

Apresentamos a seguir os resultados da pesquisa de opinião pública realizada no **Estado do Ceará**, com o objetivo de consultar à população sobre **a situação eleitoral para o Executivo Federal e avaliação da administração Federal**.

PROCEDIMENTOS UTILIZADOS NA REALIZAÇÃO DA PESQUISA

O universo desta pesquisa abrange os eleitores do **Estado do Ceará**. Para a realização desta pesquisa foi utilizada uma amostra de **1540** eleitores, sendo esta estratificada segundo sexo, faixa etária, grau de escolaridade e nível econômico. O trabalho de levantamento de dados foi feito através de **entrevistas telefônicas, não robotizadas**, com eleitores com 16 anos ou mais em **86** municípios **entre os dias 11 e 15 de setembro de 2021**, sendo auditadas simultaneamente à sua realização, 20,0% das entrevistas.

Tal amostra representativa do **Estado do Ceará** atinge um nível de confiança de 95,0% para uma margem estimada de erro de aproximadamente 2,5% para os resultados gerais. Para a seleção da amostra utilizou-se o método de amostragem estratificada proporcional. Conforme o mapeamento do Estado em 7 mesorregiões homogêneas segundo o IBGE, considerou-se esta divisão geográfica como primeira estratificação. Dentro de cada mesorregião, agruparam-se os municípios em grupos homogêneos, procedendo-se à estratificação proporcional final da amostra. **A Paraná Pesquisas encontra-se registrada no Conselho Regional de Estatística da 1ª, 2ª, 3ª, 4ª, 5ª, 6ª e 7ª Região sob o nº 3122/21.**

A amostra é representativa do eleitorado da área pesquisada e foi selecionada em duas etapas. Na primeira etapa realizou-se um sorteio probabilístico dos municípios onde as entrevistas foram realizadas através do método PPT (Probabilidade Proporcional ao Tamanho), considerando o eleitorado dos municípios como base para essa seleção. Na segunda etapa, a seleção dos entrevistados dentro do município, foi feita utilizando-se quotas amostrais proporcionais, em função das seguintes variáveis: sexo, faixa etária, escolaridade e nível econômico.



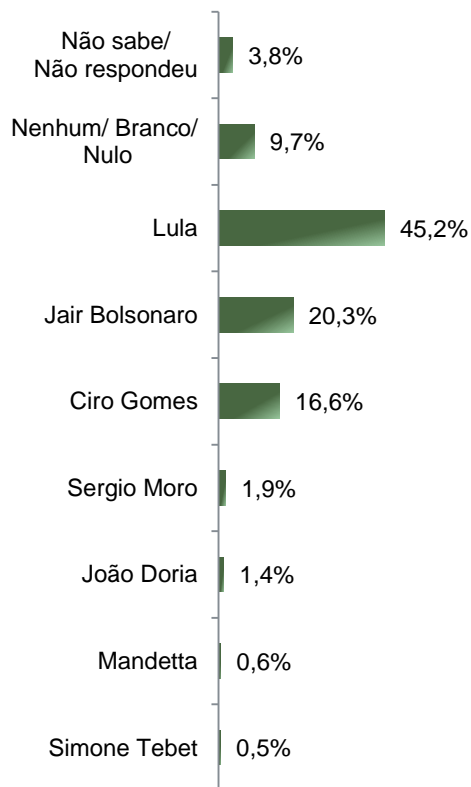


Situação Eleitoral para o Executivo Federal



Situação Eleitoral – Presidente

ESTIMULADA



	Não sabe/ Não respondeu	Nenhum/ Branco/ Nulo	Lula	Jair Bolsonaro	Ciro Gomes	Sergio Moro	João Doria	Mandetta	Simone Tebet
Masculino	2,6%	6,9%	40,4%	27,1%	17,7%	2,1%	1,4%	1,0%	0,7%
Feminino	4,8%	12,1%	49,4%	14,2%	15,5%	1,8%	1,5%	0,4%	0,4%
De 16 a 24 anos	3,9%	10,0%	46,3%	19,0%	18,2%	0,4%	1,3%	0,9%	0,0%
De 25 a 34 anos	3,2%	10,1%	44,3%	20,1%	17,5%	2,6%	1,4%	0,3%	0,6%
De 35 a 44 anos	3,7%	11,2%	44,4%	21,4%	14,9%	1,9%	1,2%	0,9%	0,3%
De 45 a 59 anos	3,3%	9,0%	45,7%	20,1%	16,6%	1,9%	1,9%	0,5%	1,1%
60 anos ou mais	5,2%	8,1%	45,8%	20,3%	15,9%	2,6%	1,1%	0,7%	0,4%
Ensino Fundamental	3,9%	10,0%	54,0%	16,3%	11,5%	1,7%	1,6%	0,8%	0,2%
Ensino Médio	3,9%	10,1%	40,9%	23,7%	17,4%	1,7%	1,2%	0,5%	0,7%
Ensino Superior	3,2%	8,2%	35,4%	21,8%	25,3%	2,8%	1,6%	0,6%	0,9%
PEA	3,6%	9,3%	42,1%	22,3%	18,4%	1,9%	1,2%	0,7%	0,6%
Não PEA	4,1%	10,2%	49,6%	17,4%	13,9%	2,0%	1,7%	0,6%	0,5%

BASE: Eleitores do Estado do Ceará (1540)

Se as eleições para Presidente do Brasil fossem hoje e os(as) candidatos(as) fossem esses(as), em quem o(a) Sr(a) votaria?



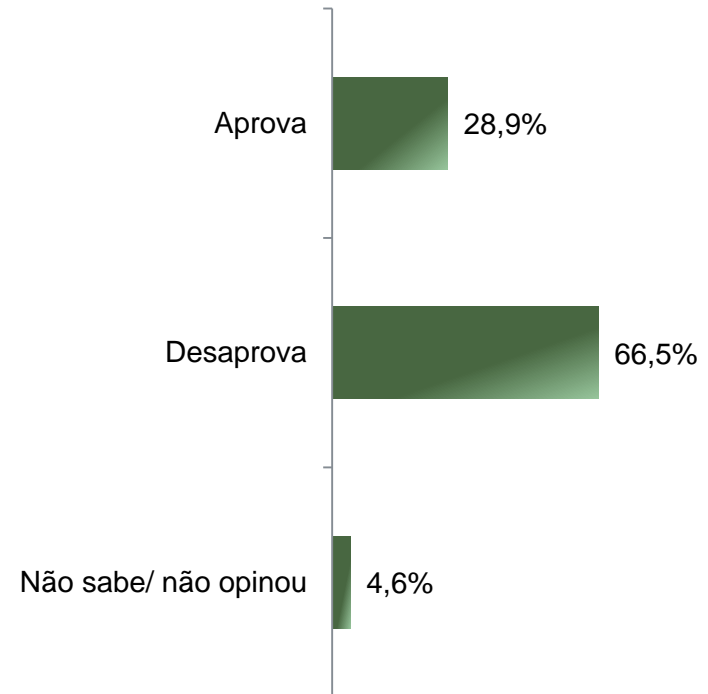
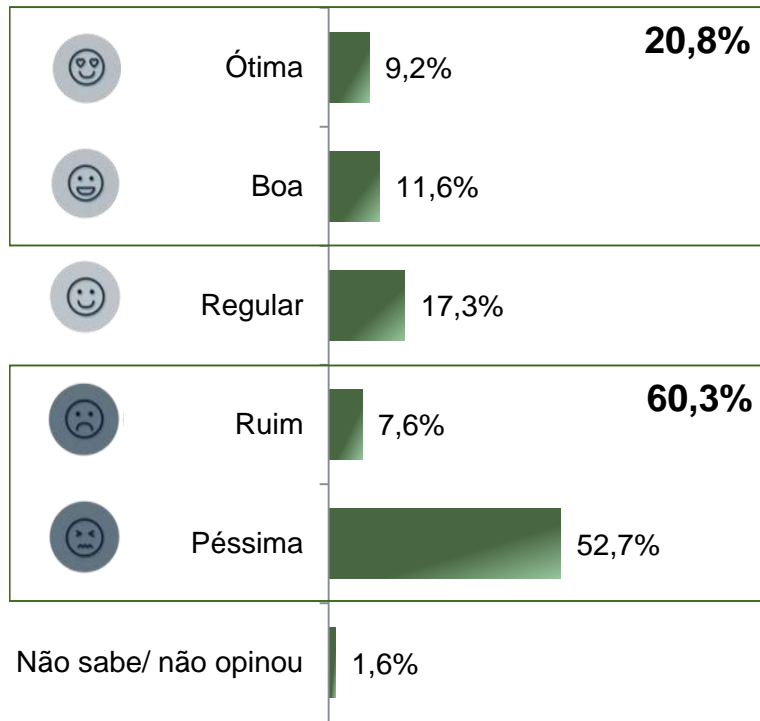


Avaliação da Administração Federal



Avaliação e Aprovação da administração do Presidente Jair Bolsonaro

ESTIMULADA



BASE: Eleitores do Estado do Ceará (1540)

A administração do Presidente Jair Bolsonaro está sendo ótima, boa, regular, ruim ou péssima?
De uma maneira geral, o(a) Sr(a) diria que aprova ou desaprova a administração do Presidente Jair Bolsonaro até o momento?



Avaliação e Aprovação da administração do Presidente Jair Bolsonaro

COMPARATIVO

	Junho 2021	Setembro 2021
Ótima	8,0%	9,2%
Boa	12,8%	11,6%
Regular	19,4%	17,3%
Ruim	9,2%	7,6%
Péssima	49,8%	52,7%
Não sabe/ não opinou	0,9%	1,6%

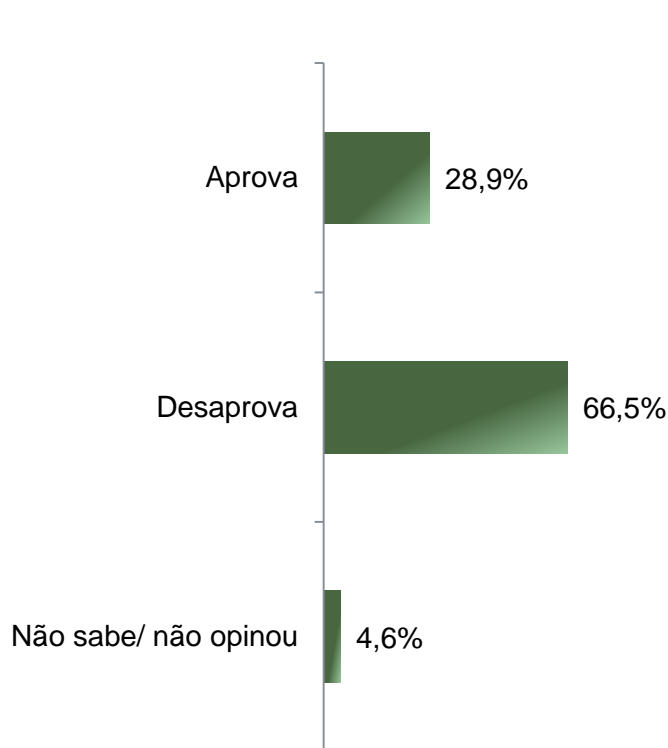
	Junho 2021	Setembro 2021
Aprova	29,8%	28,9%
Desaprova	65,7%	66,5%
Não sabe/ não opinou	4,5%	4,6%

A administração do Presidente Jair Bolsonaro está sendo ótima, boa, regular, ruim ou péssima?
De uma maneira geral, o(a) Sr(a) diria que aprova ou desaprova a administração do Presidente Jair Bolsonaro até o momento?



Aprovação da administração do Presidente Jair Bolsonaro

ESTIMULADA



	Aprova	Desaprova	Não sabe/ não opinou
Masculino	37,4%	57,9%	4,7%
Feminino	21,4%	74,1%	4,5%
De 16 a 24 anos	25,1%	68,8%	6,1%
De 25 a 34 anos	30,5%	64,1%	5,5%
De 35 a 44 anos	32,9%	62,4%	4,7%
De 45 a 59 anos	26,6%	70,1%	3,3%
60 anos ou mais	28,4%	67,5%	4,1%
Ensino Fundamental	25,6%	70,0%	4,4%
Ensino Médio	32,4%	63,2%	4,4%
Ensino Superior	29,1%	65,5%	5,4%
PEA	29,9%	65,5%	4,7%
Não PEA	27,5%	67,9%	4,5%

BASE: Eleitores do Estado do Ceará (1540)

De uma maneira geral, o(a) Sr(a) diria que aprova ou desaprova a administração do Presidente Jair Bolsonaro até o momento?





Obrigado pela atenção!

