

Pesquisa de Opinião Pública Estado da Bahia

Account Manager: Murilo Hidalgo

(paranapesquisas@gmail.com / paranapesquisas@paranapesquisas.com.br)



Metodologia



Metodologia

Curitiba, 11 de agosto de 2021

Apresentamos a seguir os resultados da pesquisa de opinião pública realizada no **Estado da Bahia**, com o objetivo de consultar à população sobre a **situação eleitoral para os Executivos Federal e Estadual e a avaliação das administrações Federal e Estadual**.

PROCEDIMENTOS UTILIZADOS NA REALIZAÇÃO DA PESQUISA:

O universo desta pesquisa abrange os eleitores do **Estado da Bahia**. Para a realização desta pesquisa foi utilizada uma amostra de **2008** eleitores, sendo esta estratificada segundo sexo, faixa etária, grau de escolaridade, nível econômico e posição geográfica. O trabalho de levantamento de dados foi feito através de **entrevistas telefônicas, não robotizadas**, com eleitores com 16 anos ou mais em **186** municípios **entre os dias 04 e 07 de agosto de 2021**, sendo auditadas simultaneamente à sua realização, 20,0% das entrevistas.

Tal amostra representativa do **Estado da Bahia** atinge um nível de confiança de 95,0% para uma margem estimada de erro de aproximadamente **2,0%** para os resultados gerais. Para a seleção da amostra utilizou-se o método de amostragem estratificada proporcional. Conforme o mapeamento do Estado em **7 mesorregiões** homogêneas segundo o IBGE, considerou-se esta divisão geográfica como primeira estratificação. Dentro de cada mesorregião, agruparam-se os municípios em grupos homogêneos, procedendo-se à estratificação proporcional final da amostra. **A Paraná Pesquisas encontra-se registrada no Conselho Regional de Estatística da 1ª, 2ª, 3ª, 4ª, 5ª, 6ª e 7ª Região sob o nº 3122/21.**

A amostra é representativa do eleitorado da área pesquisada e foi selecionada em duas etapas. Na primeira etapa realizou-se um sorteio probabilístico dos municípios onde as entrevistas foram realizadas através do método PPT (Probabilidade Proporcional ao Tamanho), considerando o eleitorado dos municípios como base para essa seleção. Na segunda etapa, a seleção dos entrevistados dentro do município, foi feita utilizando-se quotas amostrais proporcionais, em função das seguintes variáveis: sexo, faixa etária, escolaridade e nível econômico.



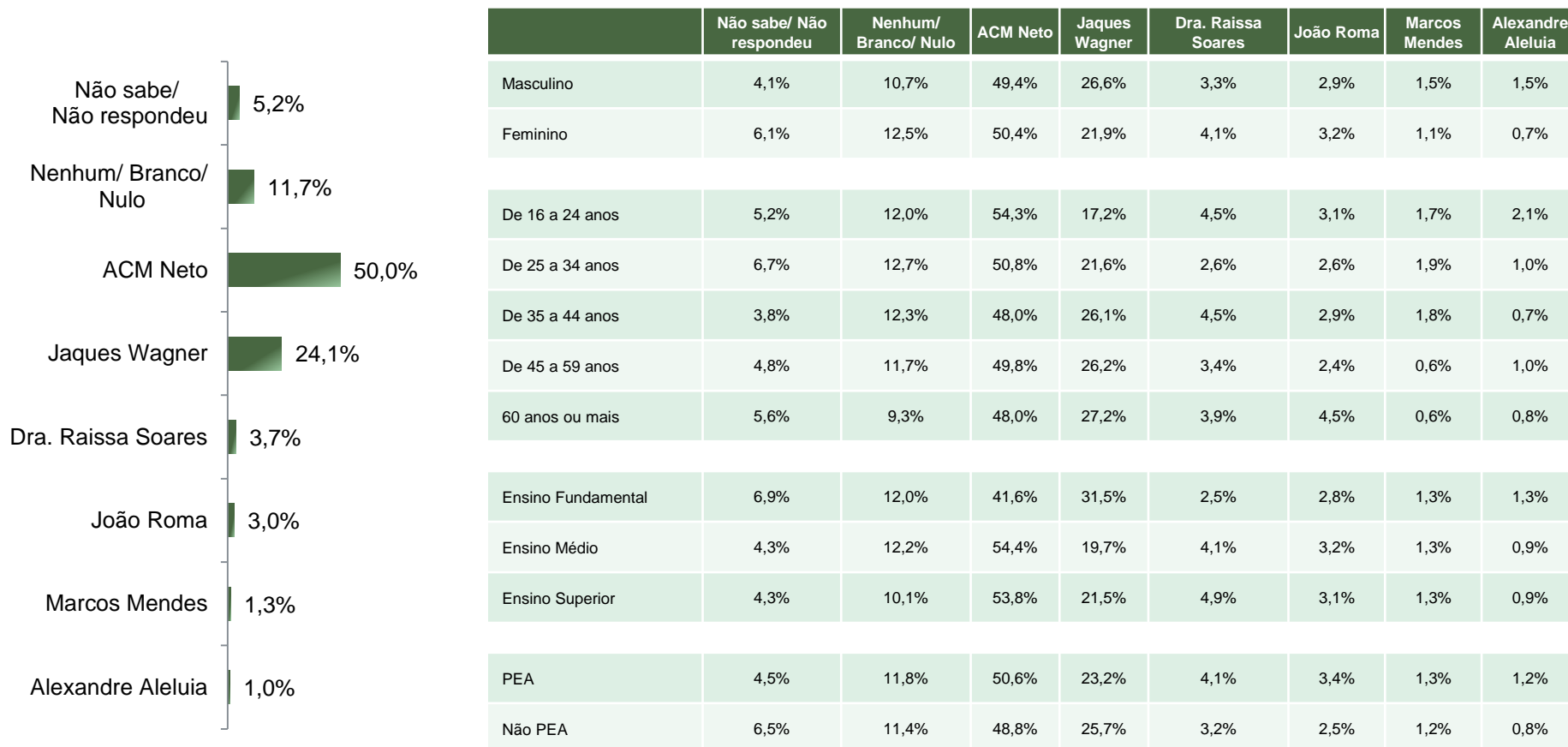


Situação Eleitoral para o Executivo Estadual



Situação Eleitoral – Governador(a)

ESTIMULADA - Cenário 1



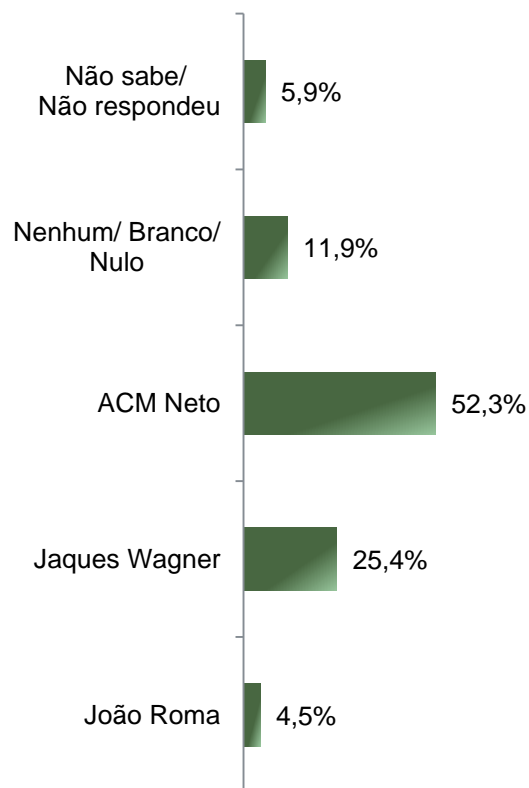
BASE: Eleitores do Estado da Bahia (2008)

Se as eleições para Governador(a) do Estado da Bahia fossem hoje e os(as) candidatos(as) fossem esses(as), em quem o(a) Sr(a) votaria?



Situação Eleitoral – Governador

ESTIMULADA - Cenário 2



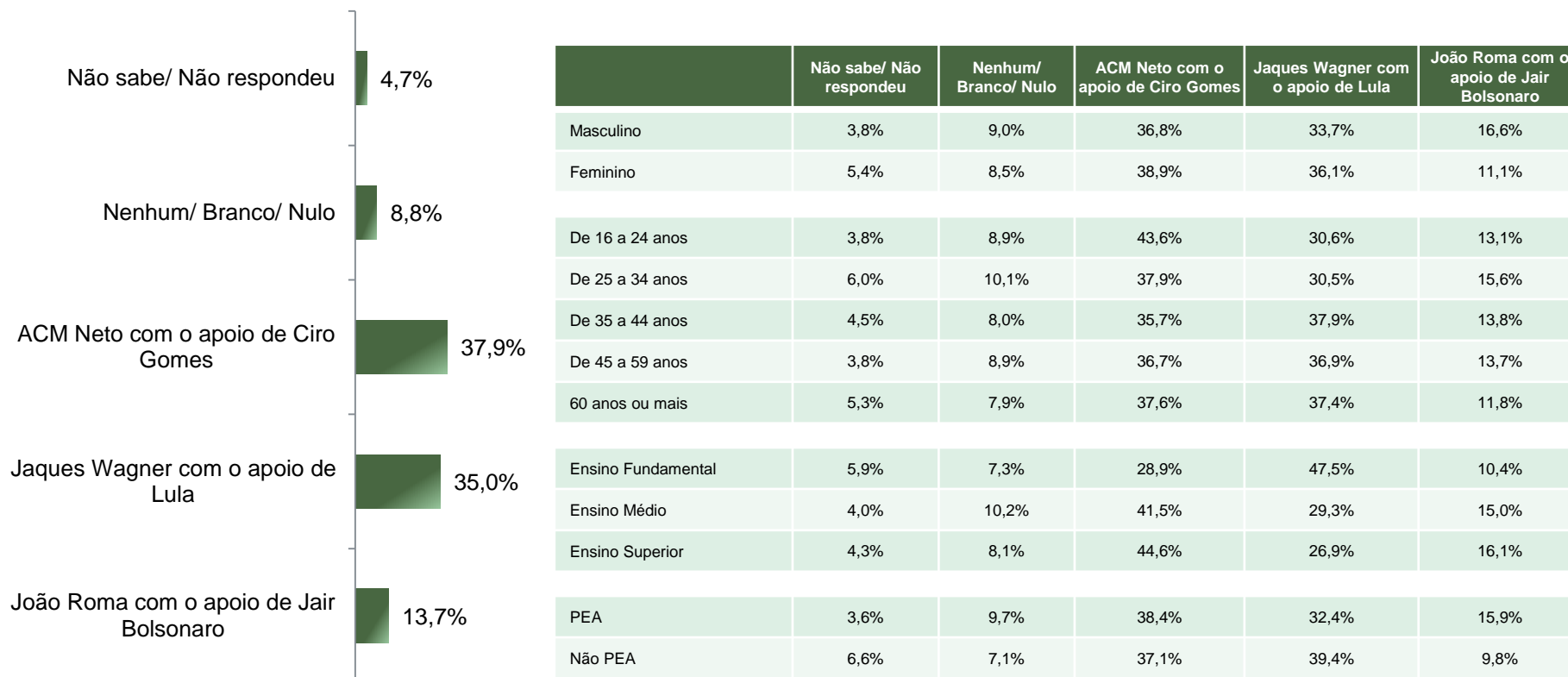
	Não sabe/ Não respondeu	Nenhum/ Branco/ Nulo	ACM Neto	Jaques Wagner	João Roma
Masculino	4,9%	11,0%	52,0%	27,7%	4,5%
Feminino	6,8%	12,7%	52,7%	23,4%	4,5%
De 16 a 24 anos	5,2%	12,7%	58,1%	19,6%	4,5%
De 25 a 34 anos	6,7%	13,4%	52,5%	22,3%	5,0%
De 35 a 44 anos	4,7%	12,7%	51,1%	27,0%	4,5%
De 45 a 59 anos	5,8%	11,5%	51,6%	27,6%	3,4%
60 anos ou mais	7,0%	9,0%	50,0%	28,7%	5,3%
Ensino Fundamental	7,9%	11,6%	42,8%	33,7%	4,0%
Ensino Médio	5,0%	12,5%	57,2%	20,7%	4,7%
Ensino Superior	4,5%	11,2%	57,4%	22,0%	4,9%
PEA	4,7%	12,6%	53,1%	24,5%	5,1%
Não PEA	8,0%	10,7%	51,0%	26,9%	3,4%

BASE: Eleitores do Estado da Bahia (2008)

Se as eleições para Governador do Estado da Bahia fossem hoje e os candidatos AGORA fossem esses, em quem o(a) Sr(a) votaria?



Se as eleições para Governador do Estado da Bahia fossem hoje e os candidatos AGORA fossem ACM Neto com o apoio de Ciro Gomes, Jaques Wagner com o apoio de Lula e João Roma com o apoio de Jair Bolsonaro, em quem o(a) Sr(a) votaria?
ESTIMULADA - Cenário 3



BASE: Eleitores do Estado da Bahia (2008)

Se as eleições para Governador do Estado da Bahia fossem hoje e os candidatos AGORA fossem ACM Neto com o apoio de Ciro Gomes, Jaques Wagner com o apoio de Lula e João Roma com o apoio de Jair Bolsonaro, em quem o(a) Sr(a) votaria?



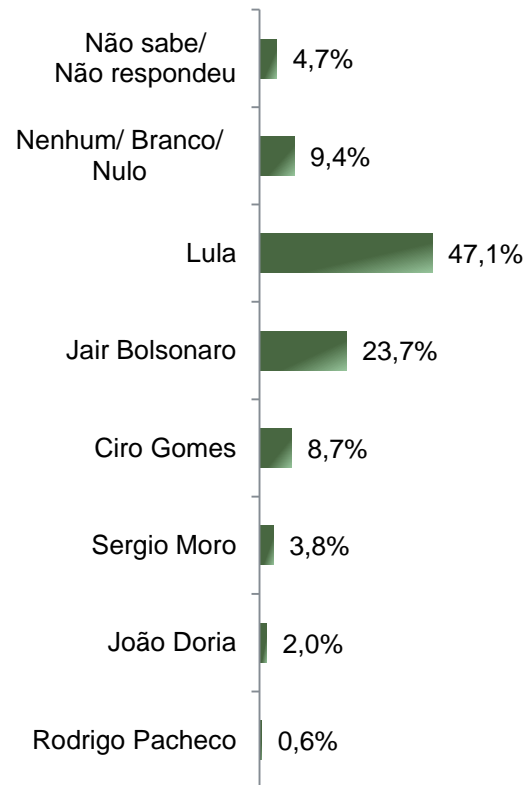


Situação Eleitoral para o Executivo Federal



Situação Eleitoral – Presidente

ESTIMULADA - Cenário 1



	Não sabe/ Não respondeu	Nenhum/ Branco/ Nulo	Lula	Jair Bolsonaro	Ciro Gomes	Sergio Moro	João Doria	Rodrigo Pacheco
Masculino	4,2%	7,5%	43,4%	29,8%	8,3%	3,6%	2,3%	0,8%
Feminino	5,1%	11,0%	50,4%	18,2%	9,1%	3,9%	1,8%	0,5%
De 16 a 24 anos	4,5%	8,6%	42,6%	22,7%	13,7%	2,7%	3,4%	1,7%
De 25 a 34 anos	5,3%	11,0%	42,7%	25,9%	9,6%	2,4%	2,9%	0,2%
De 35 a 44 anos	3,6%	8,0%	47,1%	26,3%	8,7%	3,8%	1,6%	0,9%
De 45 a 59 anos	4,4%	11,3%	46,8%	24,4%	6,7%	4,4%	1,8%	0,2%
60 anos ou mais	5,9%	7,0%	56,5%	17,4%	6,5%	5,3%	0,8%	0,6%
Ensino Fundamental	4,3%	8,5%	60,6%	16,7%	5,3%	2,2%	1,9%	0,6%
Ensino Médio	5,3%	10,7%	40,7%	27,3%	9,0%	4,9%	1,6%	0,6%
Ensino Superior	4,0%	8,1%	39,2%	27,1%	13,5%	4,0%	3,1%	0,9%
PEA	4,5%	10,8%	43,4%	26,0%	9,5%	3,6%	2,0%	0,3%
Não PEA	5,1%	6,9%	53,7%	19,5%	7,4%	4,1%	2,1%	1,2%

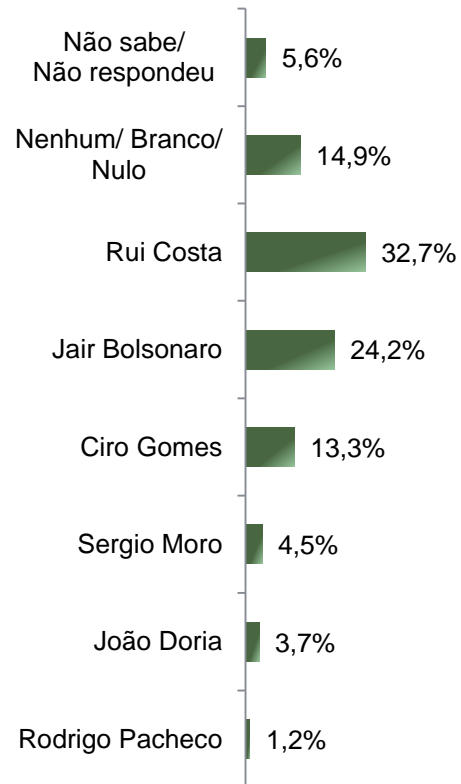
BASE: Eleitores do Estado da Bahia (2008)

Se as eleições para Presidente do Brasil fossem hoje e os candidatos fossem esses, em quem o(a) Sr(a) votaria?



Situação Eleitoral – Presidente

ESTIMULADA - Cenário 2



	Não sabe/ Não respondeu	Nenhum/ Branco/ Nulo	Rui Costa	Jair Bolsonaro	Ciro Gomes	Sergio Moro	João Doria	Rodrigo Pacheco
Masculino	3,8%	15,3%	27,7%	30,2%	13,4%	3,8%	4,7%	1,2%
Feminino	7,1%	14,6%	37,1%	18,8%	13,2%	5,1%	2,9%	1,2%
De 16 a 24 anos	3,4%	12,4%	32,3%	24,1%	16,2%	5,8%	4,5%	1,4%
De 25 a 34 anos	6,5%	14,9%	30,5%	25,9%	13,4%	3,8%	4,8%	0,2%
De 35 a 44 anos	3,8%	16,1%	31,9%	26,8%	14,5%	3,8%	2,0%	1,1%
De 45 a 59 anos	5,6%	16,1%	34,1%	24,6%	11,3%	4,0%	3,2%	1,0%
60 anos ou mais	8,4%	13,8%	34,6%	18,3%	12,1%	5,6%	4,8%	2,5%
Ensino Fundamental	7,0%	14,7%	38,4%	17,7%	12,5%	3,5%	4,7%	1,5%
Ensino Médio	5,1%	16,8%	30,1%	27,4%	11,3%	5,6%	2,7%	1,0%
Ensino Superior	4,3%	11,4%	28,9%	27,6%	18,6%	3,8%	4,3%	1,1%
PEA	4,3%	16,6%	30,9%	26,4%	13,7%	4,2%	3,1%	0,7%
Não PEA	7,8%	11,8%	35,7%	20,2%	12,6%	4,9%	4,8%	2,1%

BASE: Eleitores do Estado da Bahia (2008)

Se as eleições para Presidente do Brasil fossem hoje e os candidatos AGORA fossem esses, em quem o(a) Sr(a) votaria?



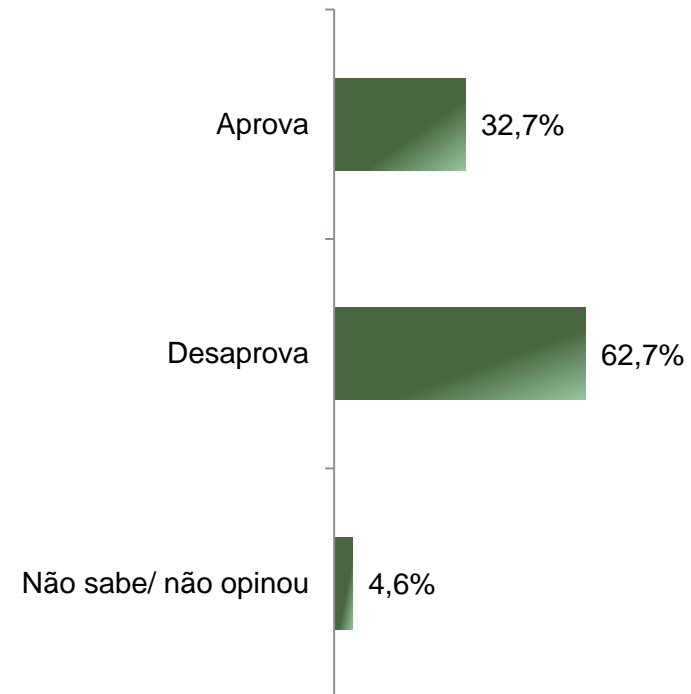
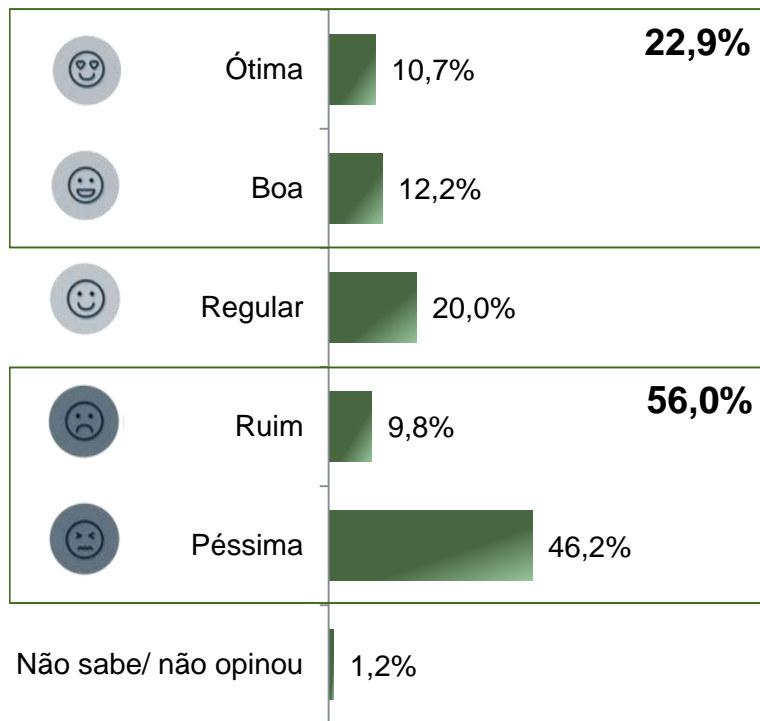


Avaliação da Administração Federal



Avaliação e Aprovação da administração do Presidente Jair Bolsonaro

ESTIMULADA



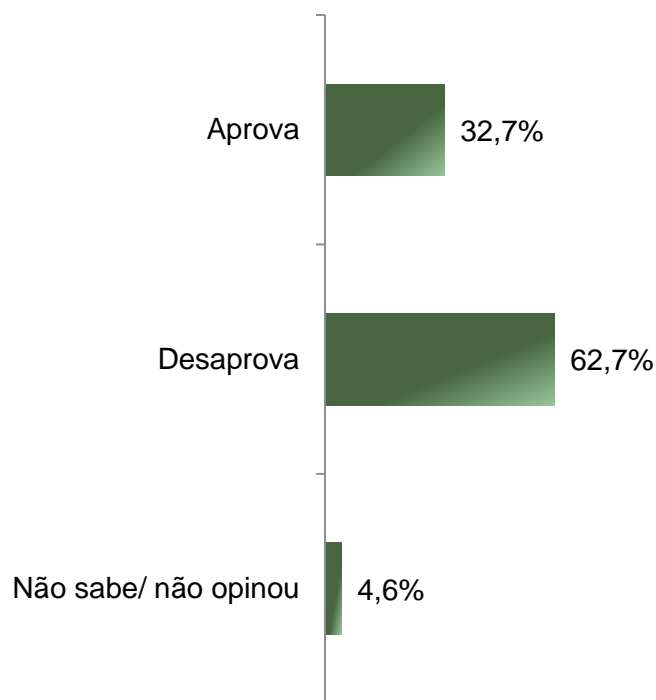
BASE: Eleitores do Estado da Bahia (2008)

A administração do Presidente Jair Bolsonaro está sendo ótima, boa, regular, ruim ou péssima?
De uma maneira geral, o(a) Sr(a) diria que aprova ou desaprova a administração do Presidente Jair Bolsonaro, até o momento?



Aprovação da administração do Presidente Jair Bolsonaro

ESTIMULADA




	Aprova	Desaprova	Não sabe/ não opinou
Masculino	40,8%	55,4%	3,8%
Feminino	25,4%	69,2%	5,4%
De 16 a 24 anos	30,9%	64,9%	4,1%
De 25 a 34 anos	34,5%	61,6%	3,8%
De 35 a 44 anos	34,4%	60,9%	4,7%
De 45 a 59 anos	31,9%	63,7%	4,4%
60 anos ou mais	30,9%	62,9%	6,2%
Ensino Fundamental	26,4%	68,2%	5,4%
Ensino Médio	37,2%	58,2%	4,7%
Ensino Superior	33,4%	63,2%	3,4%
PEA	33,9%	62,5%	3,6%
Não PEA	30,5%	63,0%	6,5%

BASE: Eleitores do Estado da Bahia (2008)

De uma maneira geral, o(a) Sr(a) diria que aprova ou desaprova a administração do Presidente Jair Bolsonaro, até o momento?



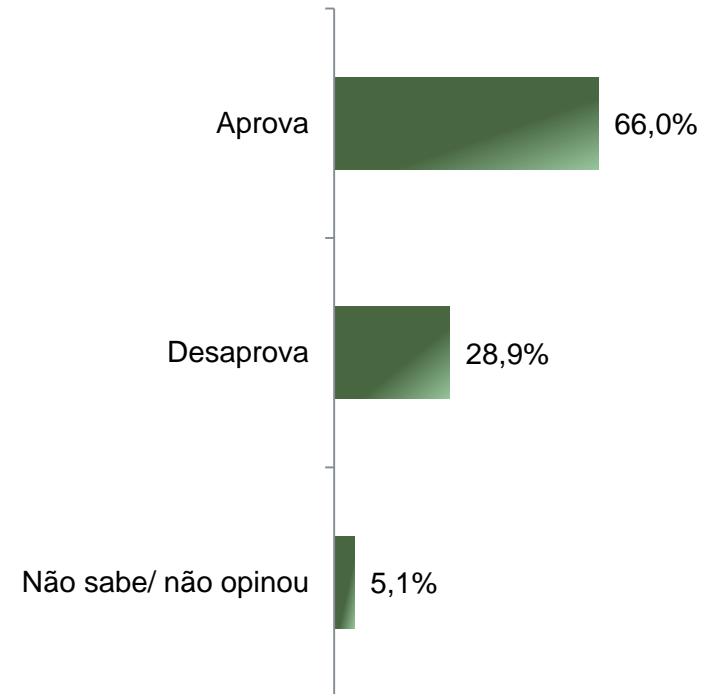
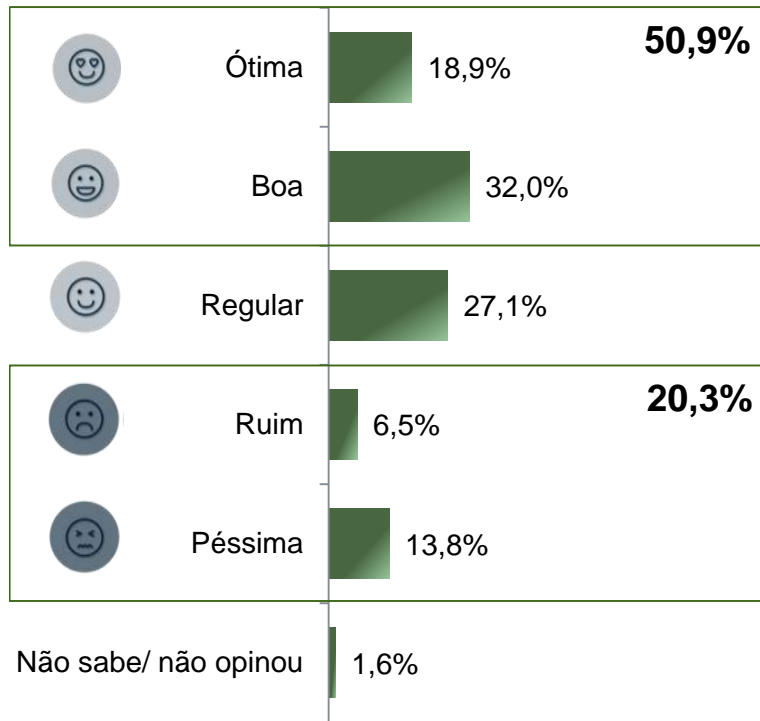


Avaliação da Administração Estadual



Avaliação e Aprovação da administração do Governador Rui Costa

ESTIMULADA



BASE: Eleitores do Estado da Bahia (2008)

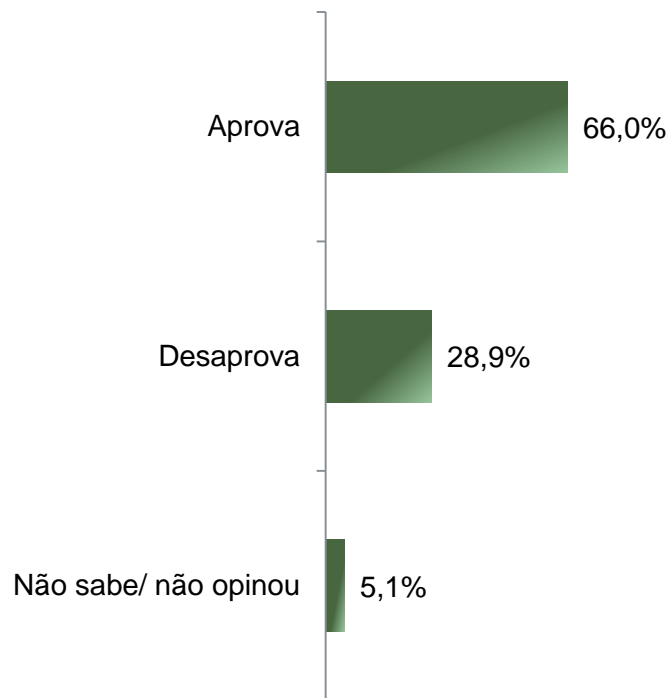
A administração do Governador Rui Costa, está sendo ótima, boa, regular, ruim ou péssima?
De uma maneira geral, o(a) Sr(a) diria que aprova ou desaprova a administração do Governador Rui Costa, até o momento?



Aprovação da administração do Governador Rui Costa

ESTIMULADA

16

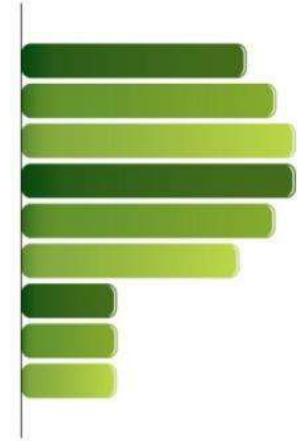


	Aprova	Desaprova	Não sabe/ não opinou
Masculino	61,9%	33,7%	4,3%
Feminino	69,6%	24,6%	5,8%
De 16 a 24 anos	63,6%	32,3%	4,1%
De 25 a 34 anos	60,0%	34,8%	5,3%
De 35 a 44 anos	62,3%	33,0%	4,7%
De 45 a 59 anos	68,1%	26,0%	5,8%
60 anos ou mais	76,7%	18,0%	5,3%
Ensino Fundamental	75,5%	19,5%	5,0%
Ensino Médio	60,8%	34,0%	5,2%
Ensino Superior	61,7%	33,2%	5,2%
PEA	63,0%	31,6%	5,5%
Não PEA	71,3%	24,2%	4,5%

BASE: Eleitores do Estado da Bahia (2008)

De uma maneira geral, o(a) Sr(a) diria que aprova ou desaprova a administração do Governador Rui Costa, até o momento?





Obrigado pela atenção!