

Pesquisa de Opinião Pública Estado do Rio de Janeiro

Account Manager: Murilo Hidalgo

(paranapesquisas@gmail.com / paranapesquisas@paranapesquisas.com.br)



Metodologia



Metodologia

Curitiba, 03 de junho de 2021

Apresentamos a seguir os resultados da pesquisa de opinião pública realizada no **Estado do Rio de Janeiro**, com o objetivo de consultar à população sobre a **situação eleitoral para o Executivo Federal em 2022 e avaliação da administração Federal**.

PROCEDIMENTOS UTILIZADOS NA REALIZAÇÃO DA PESQUISA

O universo desta pesquisa abrange os eleitores do **Estado do Rio de Janeiro**. Para a realização desta pesquisa foi utilizada uma amostra de **1530** eleitores, sendo esta estratificada segundo sexo, faixa etária, grau de escolaridade e nível econômico. O trabalho de levantamento de dados foi feito através de **entrevistas pessoais telefônicas, não robotizadas**, com eleitores com 16 anos ou mais em **44** municípios **durante os dias 28 de maio a 01 de junho de 2021**, sendo auditadas simultaneamente à sua realização, 20,0% das entrevistas.

Tal amostra representativa do **Estado do Rio de Janeiro** atinge um nível de confiança de 95,0% para uma margem estimada de erro de aproximadamente **2,5%** para os resultados gerais. Para a seleção da amostra utilizou-se o método de amostragem estratificada proporcional. Conforme o mapeamento do Estado em 6 Mesorregiões homogêneas segundo o IBGE, considerou-se esta divisão geográfica como primeira estratificação. Dentro de cada Mesorregião, agruparam-se os municípios em grupos homogêneos, procedendo-se à estratificação proporcional final da amostra. **A Paraná Pesquisas encontra-se registrada no Conselho Regional de Estatística da 1ª, 2ª, 3ª, 4ª, 5ª, 6ª e 7ª Região sob o nº 3122/21.**

A amostra é representativa dos moradores das áreas pesquisadas e foi selecionada em duas etapas. Na primeira etapa realizou-se um sorteio probabilístico dos municípios onde as entrevistas foram realizadas através do método PPT (Probabilidade Proporcional ao Tamanho), considerando a população com 16 anos ou mais residente nos municípios como base para essa seleção. Na segunda etapa, a seleção dos entrevistados dentro do município, foi feita utilizando-se quotas amostrais proporcionais, em função das seguintes variáveis: sexo, faixa etária, escolaridade e nível econômico.



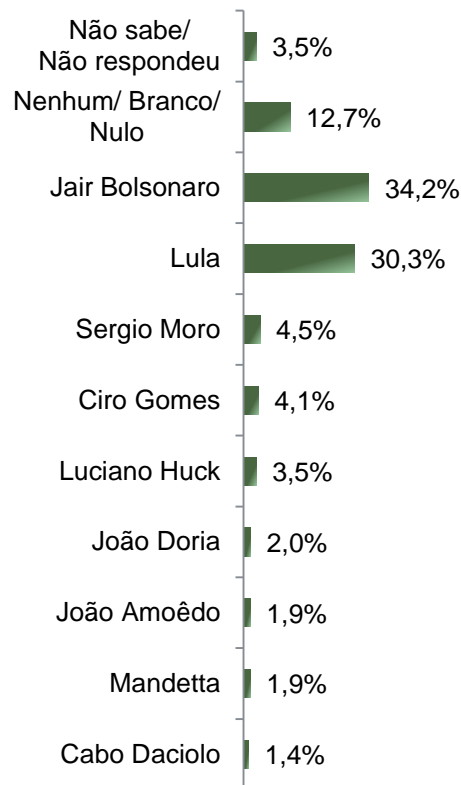


Situação Eleitoral para o Executivo Federal



Situação Eleitoral – Presidente

ESTIMULADA - Cenário 1



	Não sabe/ Não respondeu	Nenhum/ Branco/ Nulo	Jair Bolsonaro	Lula	Sergio Moro	Ciro Gomes	Luciano Huck	João Doria	João Amoêdo	Mandetta	Cabo Daciolo
Masculino	2,8%	9,2%	44,6%	24,9%	4,1%	4,4%	2,8%	1,3%	2,6%	1,3%	2,0%
Feminino	4,0%	15,6%	25,4%	34,9%	4,8%	3,9%	4,1%	2,7%	1,3%	2,4%	0,8%
De 16 a 24 anos	5,3%	10,5%	28,1%	32,7%	1,2%	9,4%	2,9%	1,8%	4,7%	1,2%	2,3%
De 25 a 34 anos	3,1%	13,4%	39,3%	26,6%	3,8%	3,8%	2,4%	1,0%	2,8%	1,7%	2,1%
De 35 a 44 anos	2,7%	12,4%	39,6%	26,8%	4,0%	3,4%	3,0%	1,7%	2,7%	1,0%	2,7%
De 45 a 59 anos	4,2%	13,3%	34,6%	32,6%	4,9%	2,6%	2,9%	1,8%	0,5%	2,1%	0,5%
60 anos ou mais	2,8%	12,7%	28,7%	32,3%	6,5%	4,1%	5,7%	3,4%	0,8%	2,8%	0,3%
Ensino Fundamental	3,8%	11,9%	26,0%	42,8%	5,3%	1,9%	5,1%	1,5%	0,2%	0,9%	0,6%
Ensino Médio	3,2%	14,9%	40,2%	24,3%	2,8%	4,8%	3,5%	1,4%	1,4%	1,7%	1,8%
Ensino Superior	3,4%	10,0%	34,2%	25,4%	6,4%	5,6%	1,7%	3,7%	4,6%	3,4%	1,5%
PEA	3,3%	13,7%	37,3%	28,2%	3,3%	4,5%	2,8%	1,8%	2,0%	1,8%	1,5%
Não PEA	3,7%	11,0%	29,0%	33,8%	6,5%	3,5%	4,8%	2,5%	1,8%	2,1%	1,2%

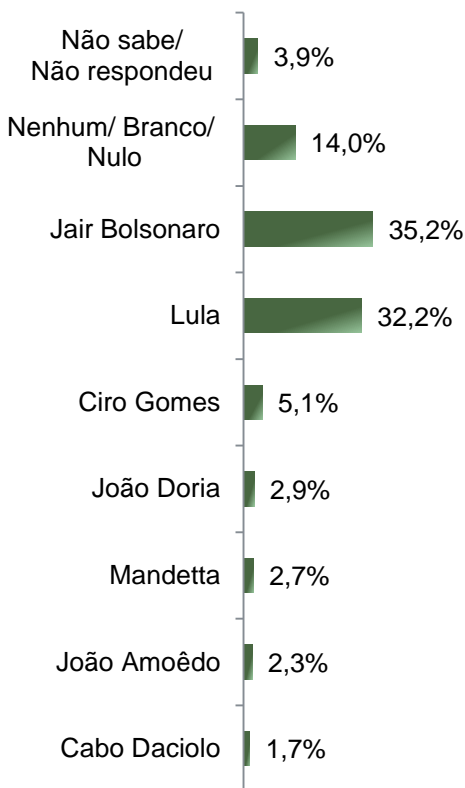
BASE: Eleitores do Estado do Rio de Janeiro (1530)

Se as eleições para Presidente do Brasil fossem hoje e os candidatos fossem esses, em quem o(a) Sr(a) votaria?



Situação Eleitoral – Presidente

ESTIMULADA - Cenário 2



	Não sabe/ Não respondeu	Nenhum/ Branco/ Nulo	Jair Bolsonaro	Lula	Ciro Gomes	João Doria	Mandetta	João Amoêdo	Cabo Daciolo
Masculino	2,7%	10,2%	45,7%	26,3%	5,0%	2,6%	2,0%	3,3%	2,3%
Feminino	4,8%	17,2%	26,2%	37,3%	5,2%	3,3%	3,4%	1,5%	1,2%
De 16 a 24 anos	4,1%	11,7%	28,7%	33,9%	9,9%	1,8%	1,8%	5,8%	2,3%
De 25 a 34 anos	3,4%	14,5%	40,0%	28,3%	4,5%	1,0%	2,1%	3,4%	2,8%
De 35 a 44 anos	3,0%	13,1%	40,6%	28,2%	4,7%	2,3%	2,0%	3,0%	3,0%
De 45 a 59 anos	4,2%	14,6%	35,4%	34,6%	3,6%	3,1%	2,6%	0,8%	1,0%
60 anos ou mais	4,4%	14,7%	30,0%	35,1%	5,2%	5,2%	4,4%	0,8%	0,3%
Ensino Fundamental	4,9%	13,6%	27,2%	46,0%	2,1%	3,0%	1,5%	0,4%	1,3%
Ensino Médio	3,7%	15,4%	40,9%	26,1%	6,0%	1,7%	2,3%	1,8%	2,2%
Ensino Superior	2,9%	12,2%	35,2%	26,2%	7,1%	4,9%	4,9%	5,1%	1,5%
PEA	3,4%	14,4%	38,1%	30,2%	5,3%	2,5%	2,2%	2,5%	1,5%
Não PEA	4,6%	13,3%	30,1%	35,8%	4,8%	3,7%	3,7%	1,9%	2,1%

BASE: Eleitores do Estado do Rio de Janeiro (1530)

Se as eleições para Presidente do Brasil fossem hoje e os candidatos AGORA fossem esses, em quem o(a) Sr(a) votaria?



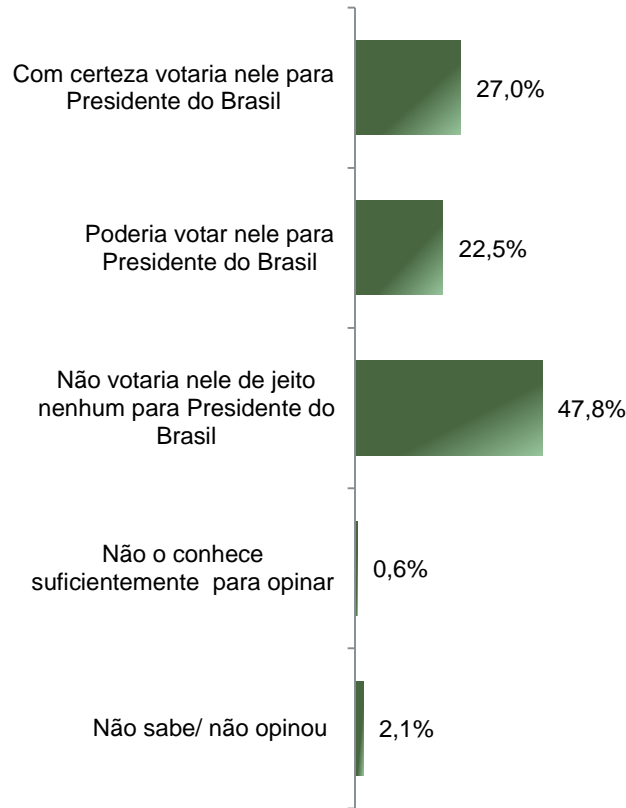


Potencial Eleitoral do Sr. Jair Bolsonaro



Potencial Eleitoral do Sr. Jair Bolsonaro

ESTIMULADA



	Com certeza votaria nele para Presidente do Brasil	Poderia votar nele para Presidente do Brasil	Não votaria nele de jeito nenhum para Presidente do Brasil	Não o conhece suficientemente para opinar	Não sabe/ não opinou
Masculino	35,9%	24,0%	38,2%	0,1%	1,7%
Feminino	19,4%	21,2%	56,1%	1,0%	2,4%
De 16 a 24 anos	21,1%	20,5%	55,0%	1,8%	1,8%
De 25 a 34 anos	29,3%	26,2%	42,8%	0,0%	1,7%
De 35 a 44 anos	30,2%	24,5%	44,0%	0,3%	1,0%
De 45 a 59 anos	27,3%	20,8%	48,4%	0,3%	3,1%
60 anos ou mais	25,1%	20,7%	50,9%	1,0%	2,3%
Ensino Fundamental	21,1%	25,3%	50,4%	0,9%	2,3%
Ensino Médio	30,9%	24,0%	42,7%	0,3%	2,2%
Ensino Superior	27,6%	16,9%	53,1%	0,7%	1,7%
PEA	29,9%	21,7%	45,8%	0,3%	2,3%
Não PEA	21,9%	23,9%	51,3%	1,1%	1,8%

BASE: Eleitores do Estado do Rio de Janeiro (1530)

Com relação ao Sr. Jair Bolsonaro, o(a) Sr(a) diria que:



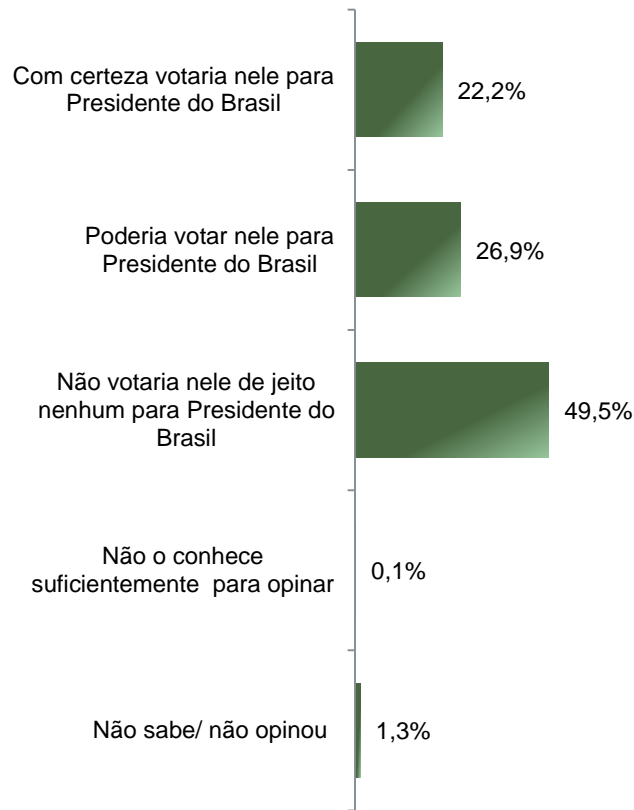


Potencial Eleitoral do Sr. Lula



Potencial Eleitoral do Sr. Lula

ESTIMULADA



	Com certeza votaria nele para Presidente do Brasil	Poderia votar nele para Presidente do Brasil	Não votaria nele de jeito nenhum para Presidente do Brasil	Não o conhece suficientemente para opinar	Não sabe/ não opinou
Masculino	17,6%	24,1%	57,1%	0,1%	1,0%
Feminino	26,0%	29,2%	43,1%	0,1%	1,6%
De 16 a 24 anos	21,6%	36,8%	40,4%	0,6%	0,6%
De 25 a 34 anos	17,9%	27,9%	53,4%	0,3%	0,3%
De 35 a 44 anos	18,5%	30,2%	50,0%	0,0%	1,3%
De 45 a 59 anos	26,8%	18,8%	51,8%	0,0%	2,6%
60 anos ou mais	23,8%	27,1%	48,1%	0,0%	1,0%
Ensino Fundamental	31,5%	31,3%	35,7%	0,0%	1,5%
Ensino Médio	17,1%	26,7%	54,7%	0,3%	1,2%
Ensino Superior	19,6%	22,0%	57,2%	0,0%	1,2%
PEA	20,8%	26,4%	51,2%	0,1%	1,5%
Não PEA	24,4%	27,6%	46,7%	0,2%	1,1%

BASE: Eleitores do Estado do Rio de Janeiro (1530)

Com relação ao Sr. Lula, o(a) Sr(a) diria que:



Potencial Eleitoral do Sr. _____

COMPARATIVO

	Com certeza votaria nele para Presidente do Brasil	Poderia votar nele para Presidente do Brasil	Não votaria nele de jeito nenhum para Presidente do Brasil	Não o conhece suficientemente para opinar	Não sabe/ não opinou
Jair Bolsonaro	27,0%	22,5%	47,8%	0,6%	2,1%
Lula	22,2%	26,9%	49,5%	0,1%	1,3%

BASE: Eleitores do Estado do Rio de Janeiro (1530)

Com relação ao Sr. _____, o(a) Sr(a) diria que:



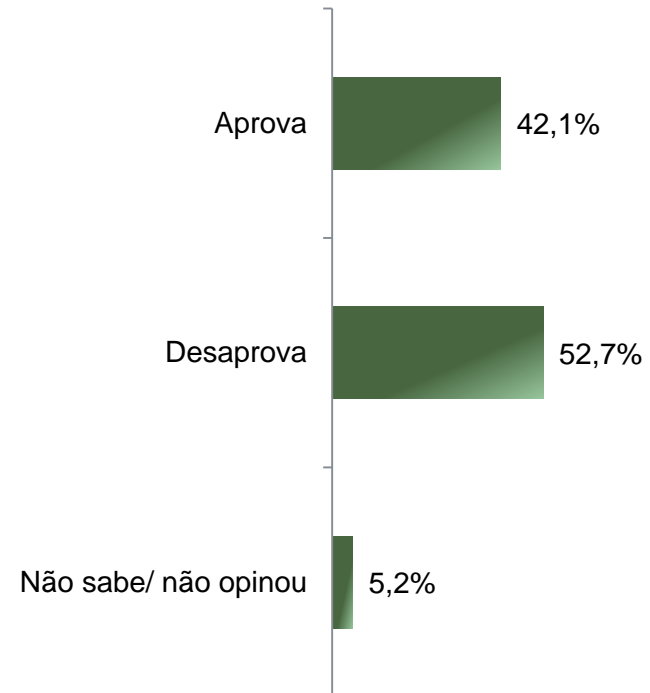
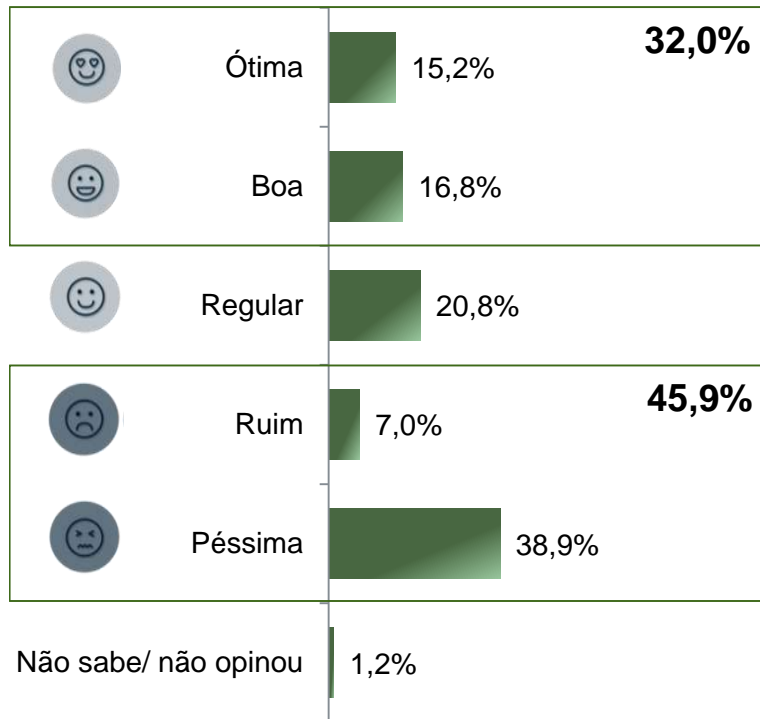


Avaliação da Administração Federal



Avaliação e Aprovação da administração do Presidente Jair Bolsonaro

ESTIMULADA



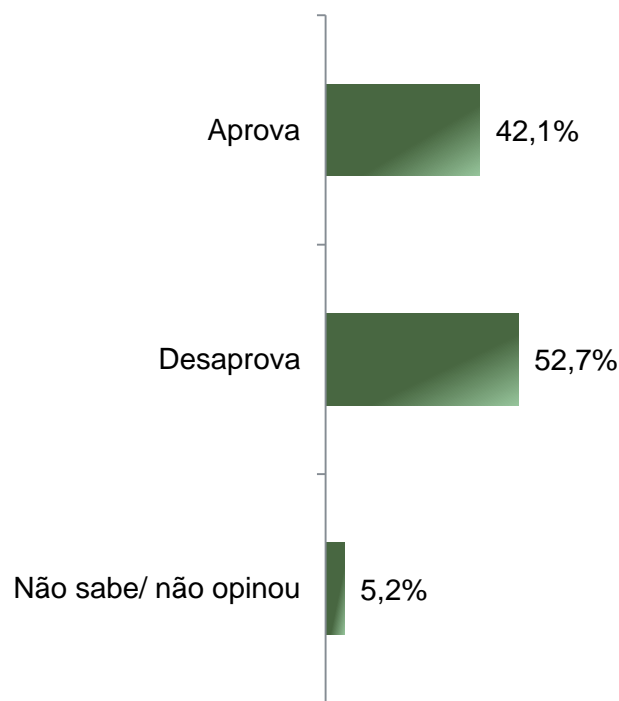
BASE: Eleitores do Estado do Rio de Janeiro (1530)

A administração do Presidente Jair Bolsonaro está sendo ótima, boa, regular, ruim ou péssima?
De uma maneira geral, o(a) Sr(a) diria que aprova ou desaprova a administração do Presidente Jair Bolsonaro, até o momento?



Aprovação da administração do Presidente Jair Bolsonaro

ESTIMULADA



	Aprova	Desaprova	Não sabe/ não opinou
Masculino	51,8%	44,3%	3,8%
Feminino	33,8%	59,8%	6,4%
De 16 a 24 anos	34,5%	62,0%	3,5%
De 25 a 34 anos	45,2%	49,3%	5,5%
De 35 a 44 anos	48,7%	47,3%	4,0%
De 45 a 59 anos	41,7%	53,4%	4,9%
60 anos ou mais	38,5%	54,5%	7,0%
Ensino Fundamental	36,2%	56,2%	7,7%
Ensino Médio	48,2%	46,2%	5,5%
Ensino Superior	39,1%	58,9%	2,0%
PEA	44,6%	50,7%	4,8%
Não PEA	37,9%	56,1%	6,0%

BASE: Eleitores do Estado do Rio de Janeiro (1530)

De uma maneira geral, o(a) Sr(a) diria que aprova ou desaprova a administração do Presidente Jair Bolsonaro, até o momento?





Obrigado pela atenção!