


Pesquisa de Opinião Pública Nacional

Account Manager: Murilo Hidalgo

(paranapesquisas@gmail.com / paranapesquisas@paranapesquisas.com.br)



Metodologia

Curitiba, 26 de maio de 2021.

Apresentamos a seguir os resultados da **pesquisa de opinião pública realizada no Brasil**, com o objetivo de consultar à população sobre **temas atuais**.

PROCEDIMENTOS UTILIZADOS NA REALIZAÇÃO DA PESQUISA

O universo desta pesquisa abrange **a população brasileira**. Para a realização desta pesquisa foi utilizada uma amostra de **2002 habitantes**, sendo esta estratificada segundo sexo, faixa etária, escolaridade, nível econômico e posição geográfica. O trabalho de levantamento dos dados foi feito através de **entrevistas pessoais telefônicas, não robotizadas**, com habitantes com 16 anos ou mais em **26 Estados e Distrito Federal** e em **188 municípios brasileiros** durante os dias **21 a 25 de maio de 2021**, sendo auditadas simultaneamente à sua realização, 20,0% das entrevistas.

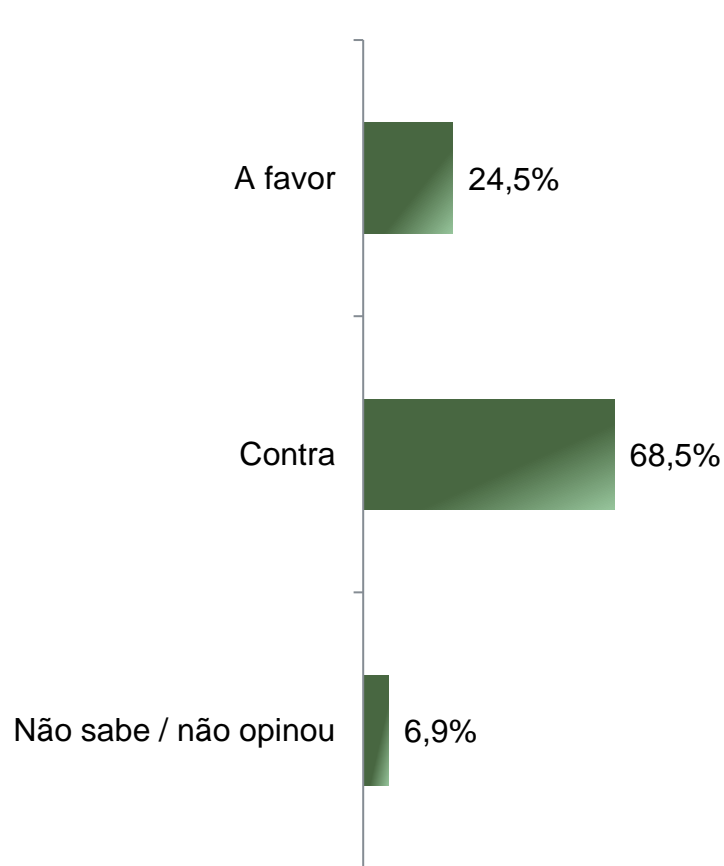
Tal amostra representativa do Brasil atinge um grau de confiança de 95,0% para uma **margem estimada de erro de aproximadamente 2,0% para os resultados gerais**. Nas análises das questões por localidade, o grau de confiança atinge 95,0% para uma margem de erro de **3,5%** para o estrato da **Região Sudeste**, onde foram realizadas **863** entrevistas, **4,5%** para o estrato da **Região Nordeste**, onde foram realizadas **537** entrevistas, **5,5%** para o estrato da **Região Norte + Centro-Oeste** onde foram realizadas **306** entrevistas e **6,0%** para o estrato da **Região Sul**, onde foram realizadas **296** entrevistas. **A Paraná Pesquisas encontra-se registrada no Conselho Regional de Estatística da 1ª, 2ª, 3ª, 4ª, 5ª, 6ª e 7ª Região sob o nº 3122/21.**

A amostra é representativa dos moradores das áreas pesquisadas e foi selecionada em duas etapas. Na primeira etapa realizou-se um sorteio probabilístico dos municípios onde as entrevistas foram realizadas através do método PPT (Probabilidade Proporcional ao Tamanho), considerando a população com 16 anos ou mais residente nos municípios como base para essa seleção. Na segunda etapa, a seleção dos entrevistados dentro do município, foi feita utilizando-se quotas amostrais proporcionais, em função das seguintes variáveis: sexo, faixa etária, escolaridade e nível econômico.



O(A) Sr(a) é a favor ou contra a decisão do STF em proibir operações policiais em morros do Rio de Janeiro?

3

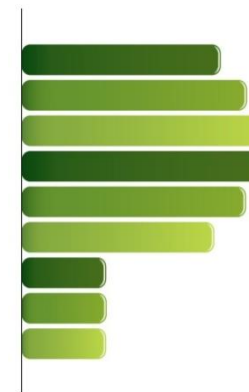


	A favor	Contra	Não sabe / não opinou
Masculino	21,1%	73,7%	5,3%
Feminino	27,6%	64,0%	8,4%
De 16 a 24 anos	28,1%	65,5%	6,4%
De 25 a 34 anos	22,6%	71,9%	5,5%
De 35 a 44 anos	22,9%	71,2%	6,0%
De 45 a 59 anos	23,0%	68,2%	8,8%
60 anos ou mais	27,8%	64,7%	7,5%
Ensino Fundamental	28,0%	64,0%	8,1%
Ensino Médio	22,1%	71,3%	6,6%
Ensino Superior	23,7%	70,3%	5,9%
PEA	23,7%	69,9%	6,4%
Não PEA	26,0%	66,1%	8,0%
Norte + Centro-Oeste	22,2%	70,9%	6,9%
Nordeste	24,2%	67,6%	8,2%
Sudeste	25,8%	67,4%	6,7%
Sul	23,6%	70,9%	5,4%

BASE: População Brasileira (2002)

O(A) Sr(a) é a favor ou contra a decisão do STF em proibir operações policiais em morros do Rio de Janeiro?





Obrigado pela atenção!

