




Pesquisa de Opinião Pública Nacional

Account Manager: Murilo Hidalgo

(paranapesquisas@gmail.com / [paranapesquisas@paranapesquisas.com.br](http://paranapesquisas.com.br))





Metodologia

Metodologia

Curitiba, 08 de março de 2021.

Apresentamos a seguir os resultados da **pesquisa de opinião pública realizada no Brasil**, com o objetivo de consultar à população sobre a **avaliação da imagem dos militares no Governo**.

PROCEDIMENTOS UTILIZADOS NA REALIZAÇÃO DA PESQUISA

O universo desta pesquisa abrange **os habitantes brasileiros**. Para a realização desta pesquisa foi utilizada uma amostra de **2020 habitantes**, sendo esta estratificada segundo sexo, faixa etária, grau de escolaridade, nível econômico e posição geográfica. O trabalho de levantamento dos dados foi feito através de entrevistas **pessoais telefônicas**, com habitantes com 16 anos ou mais, em **26 Estados e Distrito Federal** e em **194 municípios brasileiros** durante os dias **25 de fevereiro a 01 de março de 2021**, sendo auditadas simultaneamente à sua realização, no mínimo, 20,0% das entrevistas.

Tal amostra representativa do Brasil atinge um grau de confiança de 95,0% para uma **margem estimada de erro de aproximadamente 2,0% para os resultados gerais**. Nas análises das questões por localidade, o grau de confiança atinge 95,0% para uma margem de erro de **3,5%** para o estrato da **Região Sudeste**, onde foram realizadas **878** entrevistas, **4,5%** para o estrato da **Região Nordeste**, onde foram realizadas **545** entrevistas, **5,5%** para o estrato da **Região Norte + Centro-Oeste** onde foram realizadas **305** entrevistas e **6,0%** para o estrato da **Região Sul**, onde foram realizadas **292** entrevistas. **A Paraná Pesquisas encontra-se registrada no Conselho Regional de Estatística da 1ª, 2ª, 3ª, 4ª, 5ª, 6ª e 7ª Região sob o nº 3122/20.**

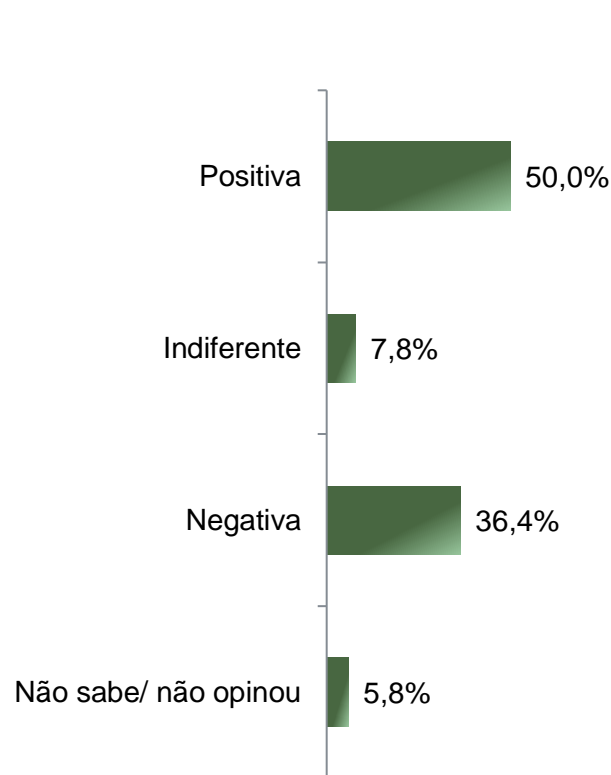
A amostra é representativa dos moradores das áreas pesquisadas e foi selecionada em duas etapas. Na primeira etapa realizou-se um sorteio probabilístico dos municípios onde as entrevistas foram realizadas através do método PPT (Probabilidade Proporcional ao Tamanho), considerando a população com 16 anos ou mais residente nos municípios como base para essa seleção. Na segunda etapa, a seleção dos entrevistados dentro do município, foi feita utilizando-se quotas amostrais proporcionais, em função das seguintes variáveis: sexo, faixa etária, escolaridade e nível econômico.





Avaliação da imagem dos Militares no Governo

A participação das Forças Armadas no Governo do Presidente Jair Bolsonaro é positiva ou negativa?



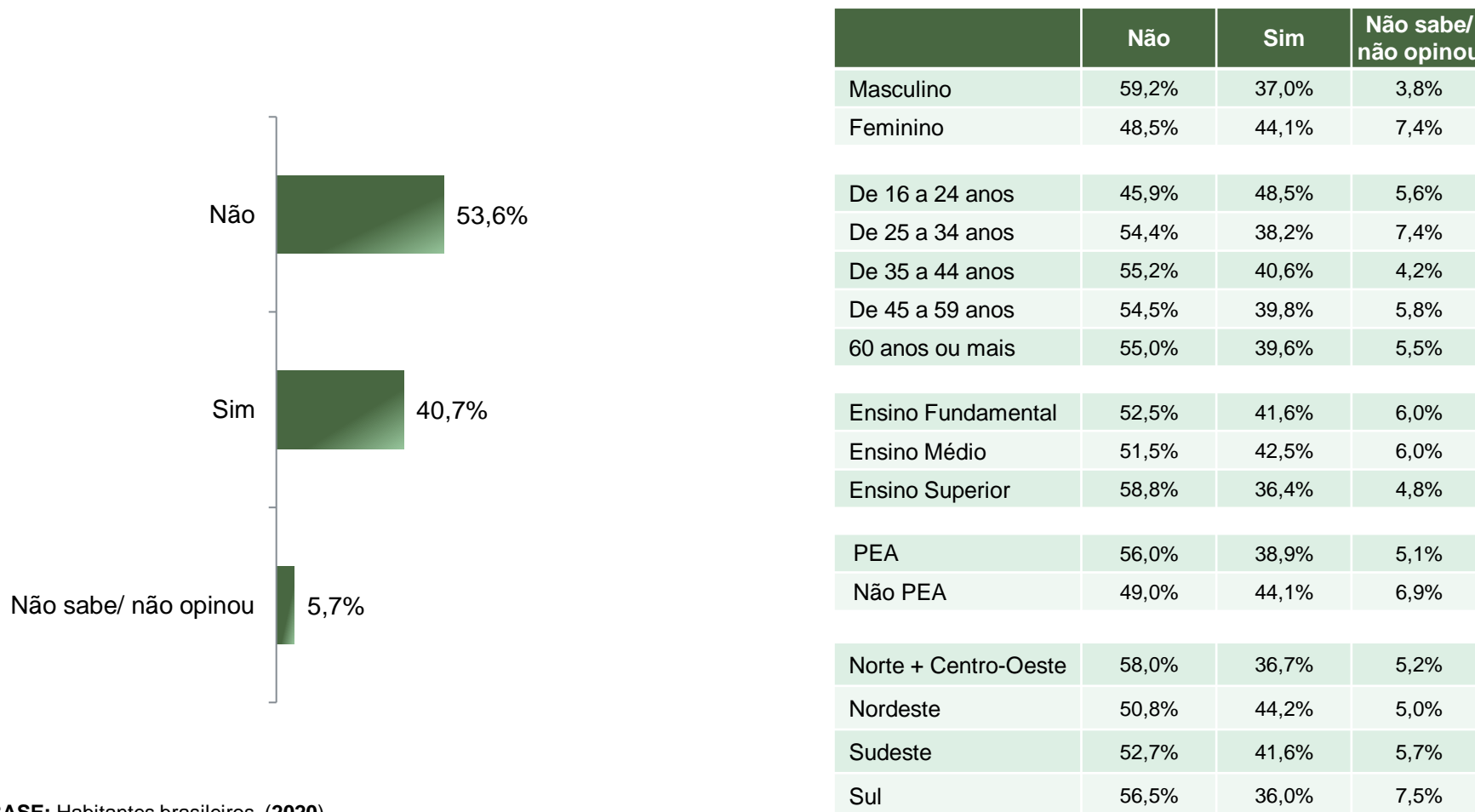
	Positiva	Indiferente	Negativa	Não sabe/ não opinou
Masculino	55,3%	7,9%	32,4%	4,4%
Feminino	45,1%	7,8%	40,0%	7,1%
De 16 a 24 anos	48,9%	9,6%	37,0%	4,4%
De 25 a 34 anos	50,6%	6,2%	36,6%	6,7%
De 35 a 44 anos	52,1%	6,8%	36,1%	5,0%
De 45 a 59 anos	48,5%	7,6%	38,0%	6,0%
60 anos ou mais	49,5%	9,7%	34,1%	6,7%
Ensino Fundamental	47,1%	6,5%	39,1%	7,3%
Ensino Médio	51,1%	8,9%	34,9%	5,2%
Ensino Superior	52,1%	7,7%	35,1%	5,0%
PEA	52,2%	7,1%	35,5%	5,2%
Não PEA	45,7%	9,1%	38,1%	7,0%
Norte + Centro-Oeste	54,8%	7,2%	33,4%	4,6%
Nordeste	47,0%	7,9%	38,7%	6,4%
Sudeste	49,0%	7,5%	37,8%	5,7%
Sul	53,4%	9,2%	30,8%	6,5%

BASE: Habitantes brasileiros (2020)

A participação das Forças Armadas no Governo do Presidente Jair Bolsonaro é positiva ou negativa?



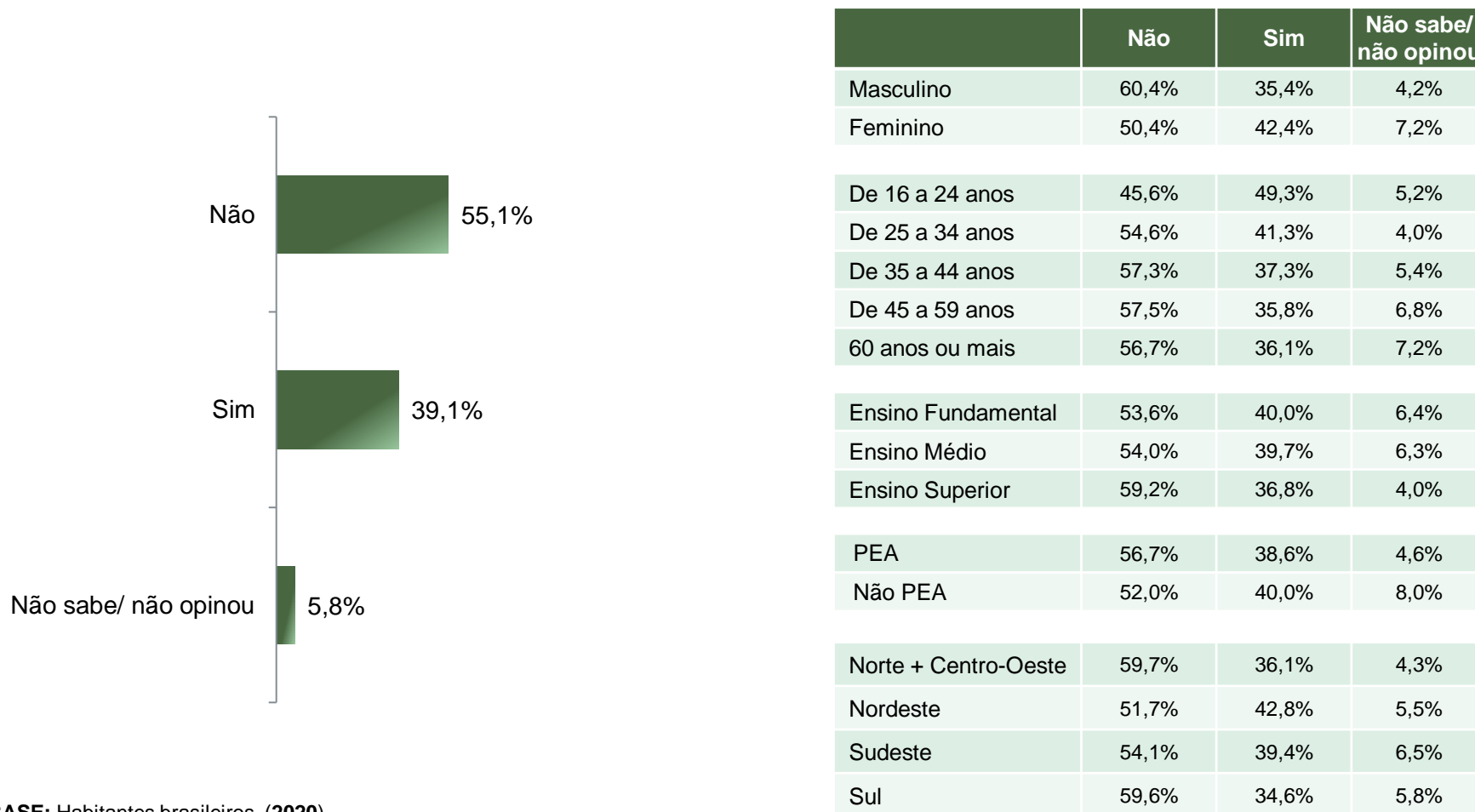
A participação das Forças Armadas no Governo do Presidente Jair Bolsonaro compromete a imagem dos militares?



BASE: Habitantes brasileiros (2020)



A participação das Forças Armadas no Governo do Presidente Jair Bolsonaro compromete a imagem do Governo Bolsonaro?

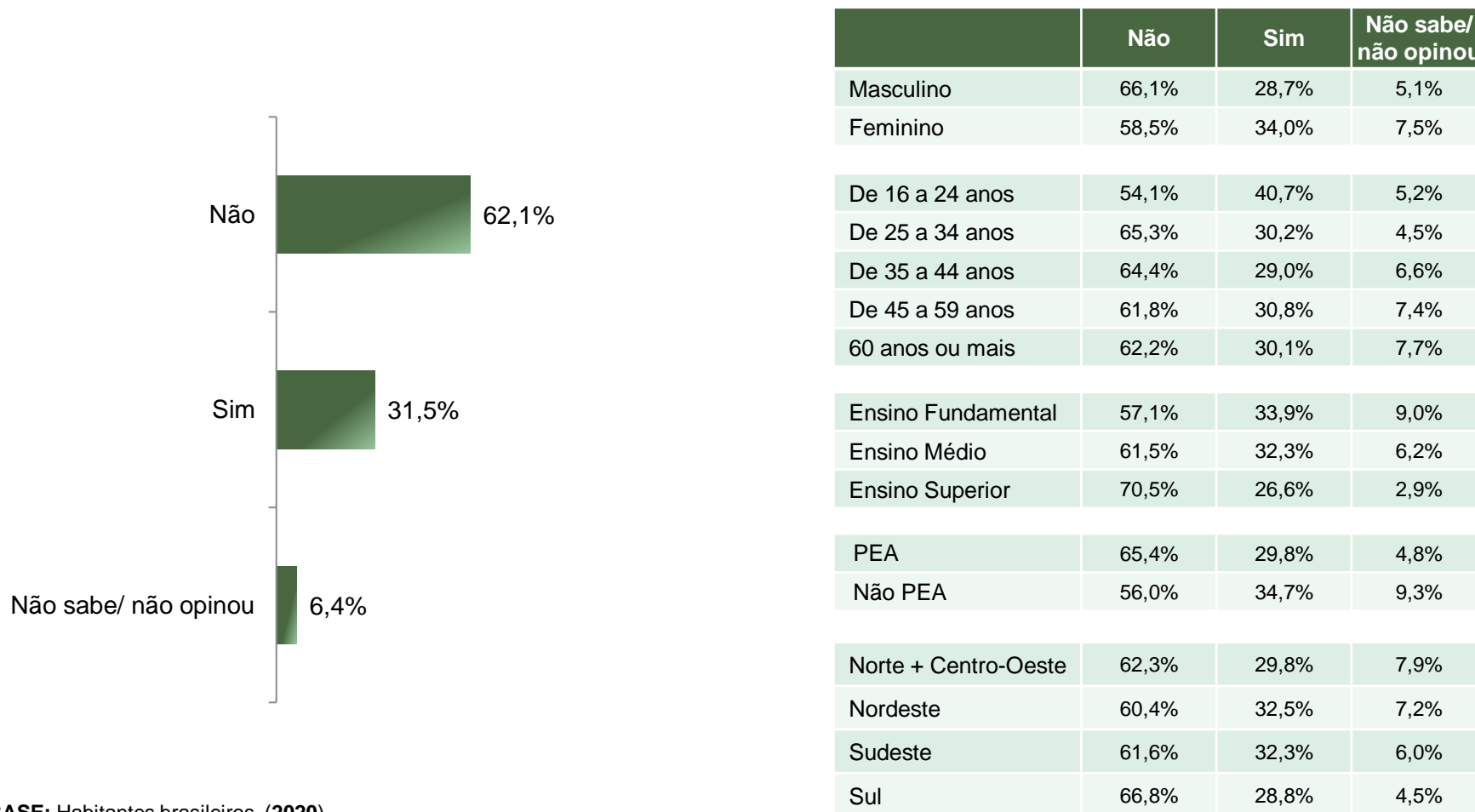


BASE: Habitantes brasileiros (2020)

A participação das Forças Armadas no Governo do Presidente Jair Bolsonaro compromete a imagem do Governo Bolsonaro?



A participação dos militares no Governo do Presidente Jair Bolsonaro representa um risco de golpe?

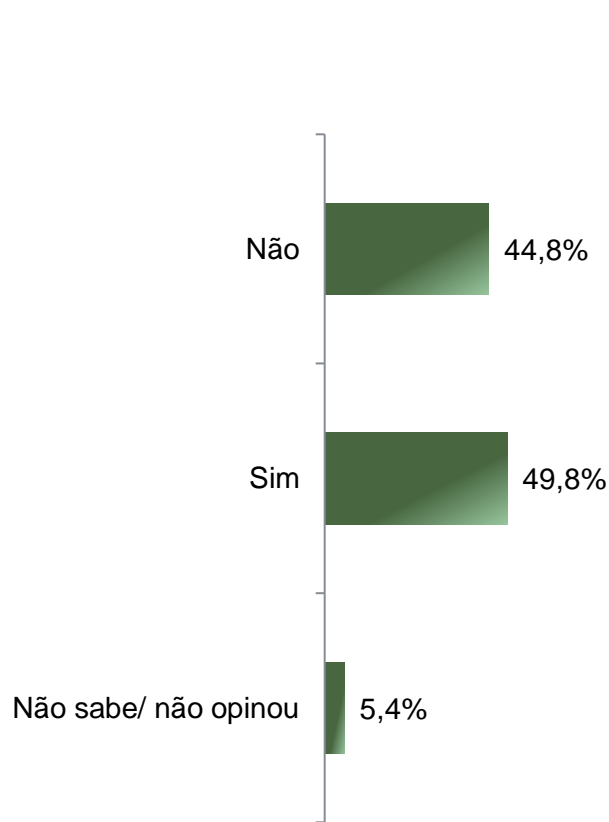


BASE: Habitantes brasileiros (2020)

A participação dos militares no Governo do Presidente Jair Bolsonaro representa um risco de golpe?



Com a participação de militares, o Governo do Presidente Jair Bolsonaro se tornou mais autoritário?



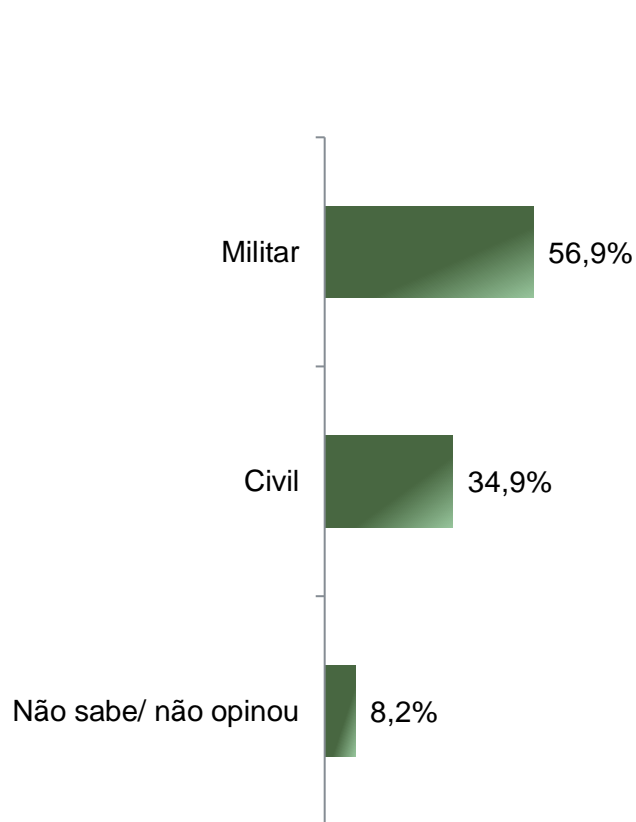
	Não	Sim	Não sabe/ não opinou
Masculino	48,4%	47,7%	3,9%
Feminino	41,6%	51,6%	6,8%
De 16 a 24 anos	34,4%	58,1%	7,4%
De 25 a 34 anos	45,4%	50,8%	3,8%
De 35 a 44 anos	48,1%	47,4%	4,5%
De 45 a 59 anos	46,1%	48,3%	5,6%
60 anos ou mais	46,0%	47,3%	6,7%
Ensino Fundamental	40,4%	52,6%	7,0%
Ensino Médio	43,1%	52,3%	4,6%
Ensino Superior	54,2%	41,0%	4,8%
PEA	46,4%	49,4%	4,2%
Não PEA	41,9%	50,4%	7,7%
Norte + Centro-Oeste	48,2%	46,2%	5,6%
Nordeste	41,7%	52,5%	5,9%
Sudeste	46,0%	48,9%	5,1%
Sul	43,5%	51,0%	5,5%

BASE: Habitantes brasileiros (2020)

Com a participação de militares, o Governo do Presidente Jair Bolsonaro se tornou mais autoritário?



O Presidente Jair Bolsonaro é visto mais como civil ou como militar?



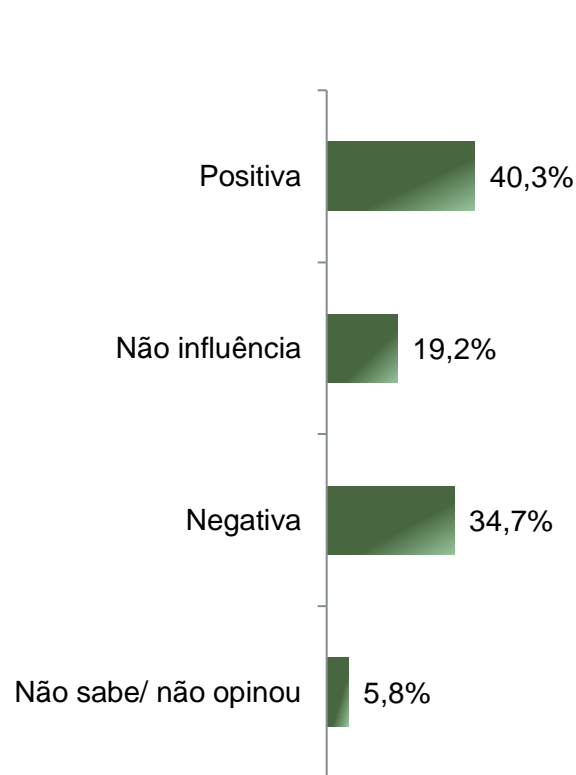
	Militar	Civil	Não sabe/ não opinou
Masculino	54,2%	38,4%	7,4%
Feminino	59,4%	31,8%	8,8%
De 16 a 24 anos	69,6%	25,2%	5,2%
De 25 a 34 anos	65,6%	28,5%	5,9%
De 35 a 44 anos	51,9%	39,9%	8,3%
De 45 a 59 anos	49,5%	40,4%	10,1%
60 anos ou mais	54,0%	36,1%	10,0%
Ensino Fundamental	57,7%	31,7%	10,6%
Ensino Médio	60,0%	32,4%	7,6%
Ensino Superior	50,4%	43,9%	5,6%
PEA	57,5%	35,8%	6,7%
Não PEA	55,9%	33,1%	11,0%
Norte + Centro-Oeste	58,4%	34,1%	7,5%
Nordeste	60,9%	30,8%	8,3%
Sudeste	55,2%	36,3%	8,4%
Sul	53,1%	39,0%	7,9%

BASE: Habitantes brasileiros (2020)

O Presidente Jair Bolsonaro é visto mais como civil ou como militar?



O fato de o Presidente Bolsonaro ter militares em seu Governo, influência de forma positiva ou negativa na hora de votar?



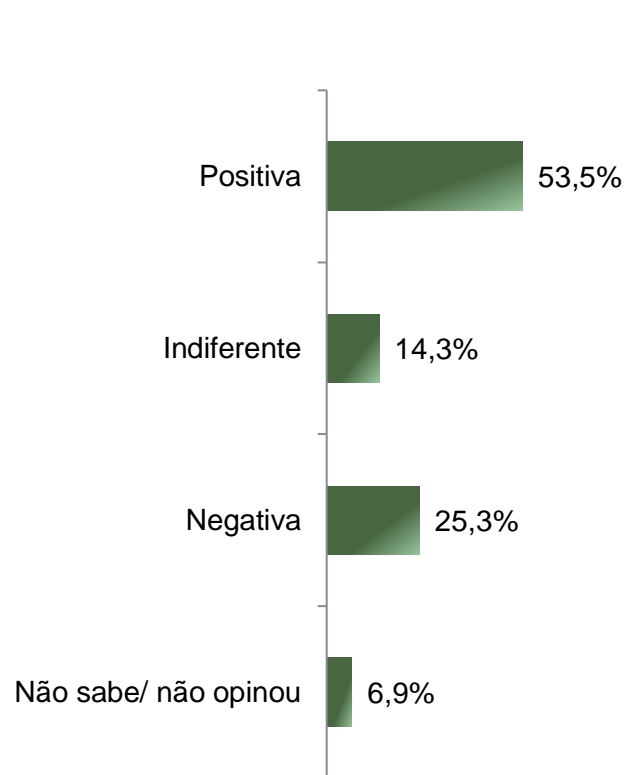
	Positiva	Não influência	Negativa	Não sabe/ não opinou
Masculino	45,3%	19,4%	31,4%	3,9%
Feminino	35,8%	19,0%	37,5%	7,6%
De 16 a 24 anos	35,9%	19,3%	37,8%	7,0%
De 25 a 34 anos	43,2%	18,1%	34,7%	4,0%
De 35 a 44 anos	43,2%	19,6%	32,1%	5,2%
De 45 a 59 anos	40,4%	17,9%	35,4%	6,4%
60 anos ou mais	37,1%	21,6%	34,3%	7,0%
Ensino Fundamental	36,0%	19,5%	36,3%	8,1%
Ensino Médio	41,6%	18,3%	34,5%	5,6%
Ensino Superior	44,1%	20,5%	32,4%	2,9%
PEA	42,6%	18,3%	34,1%	5,1%
Não PEA	36,0%	21,0%	35,7%	7,3%
Norte + Centro-Oeste	43,3%	18,4%	33,4%	4,9%
Nordeste	38,2%	18,0%	36,9%	7,0%
Sudeste	39,7%	19,5%	35,1%	5,7%
Sul	42,8%	21,6%	30,5%	5,1%

BASE: Habitantes brasileiros (2020)

O fato de o Presidente Bolsonaro ter militares em seu Governo, influência de forma positiva ou negativa na hora de votar?



Como o(a) Sr(a) avalia a participação dos militares na pandemia, positiva ou negativa?



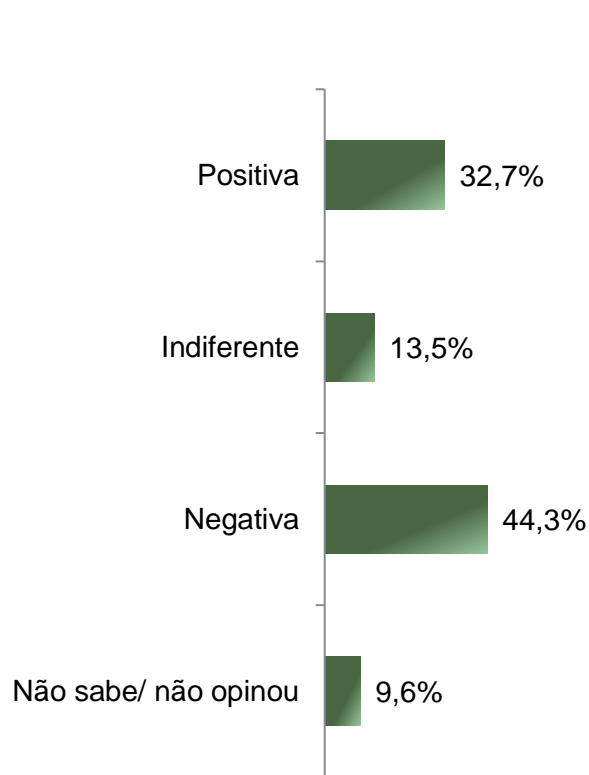
	Positiva	Indiferente	Negativa	Não sabe/ não opinou
Masculino	57,9%	11,6%	26,1%	4,4%
Feminino	49,6%	16,6%	24,7%	9,1%
De 16 a 24 anos	53,0%	18,5%	21,1%	7,4%
De 25 a 34 anos	55,8%	15,0%	23,0%	6,2%
De 35 a 44 anos	57,3%	11,6%	24,3%	6,8%
De 45 a 59 anos	52,7%	12,9%	28,0%	6,4%
60 anos ou mais	48,5%	15,2%	28,4%	8,0%
Ensino Fundamental	54,5%	12,4%	25,3%	7,8%
Ensino Médio	52,2%	15,3%	25,3%	7,1%
Ensino Superior	54,4%	15,1%	25,5%	5,0%
PEA	56,2%	13,9%	24,2%	5,8%
Não PEA	48,4%	15,0%	27,6%	9,0%
Norte + Centro-Oeste	56,4%	13,8%	22,6%	7,2%
Nordeste	51,0%	15,0%	27,3%	6,6%
Sudeste	53,4%	13,6%	26,0%	7,1%
Sul	55,5%	15,4%	22,6%	6,5%

BASE: Habitantes brasileiros (2020)

Como o(a) Sr(a) avalia a participação dos militares na pandemia, positiva ou negativa?



Como o(a) Sr(a) avalia a participação do General Eduardo Pazuello, o Ministro da Saúde, na crise da pandemia, positiva ou negativa?



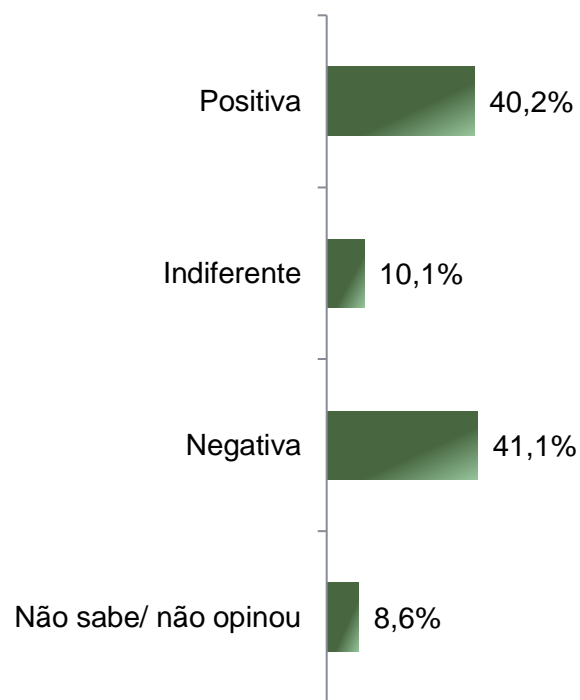
	Positiva	Indiferente	Negativa	Não sabe/ não opinou
Masculino	36,8%	11,6%	43,2%	8,4%
Feminino	29,0%	15,2%	45,2%	10,6%
De 16 a 24 anos	28,5%	15,9%	44,8%	10,7%
De 25 a 34 anos	29,7%	12,4%	48,0%	10,0%
De 35 a 44 anos	36,3%	10,8%	44,1%	8,7%
De 45 a 59 anos	33,6%	15,1%	42,1%	9,1%
60 anos ou mais	33,6%	13,9%	42,8%	9,7%
Ensino Fundamental	33,7%	14,7%	40,4%	11,2%
Ensino Médio	32,2%	15,1%	43,6%	9,1%
Ensino Superior	32,0%	9,0%	51,0%	7,9%
PEA	33,8%	11,4%	46,1%	8,8%
Não PEA	30,6%	17,6%	40,9%	11,0%
Norte + Centro-Oeste	35,4%	10,8%	45,9%	7,9%
Nordeste	32,7%	12,8%	42,8%	11,7%
Sudeste	31,9%	14,2%	45,3%	8,5%
Sul	32,2%	15,4%	42,1%	10,3%

BASE: Habitantes brasileiros (2020)

Como o(a) Sr(a) avalia a participação do General Eduardo Pazuello, o Ministro da Saúde, na crise da pandemia, positiva ou negativa?



A escolha de um General para presidir a Petrobras é positiva ou negativa?



	Positiva	Indiferente	Negativa	Não sabe/ não opinou
Masculino	44,8%	9,3%	39,0%	6,9%
Feminino	36,2%	10,8%	43,0%	10,0%
De 16 a 24 anos	33,0%	8,1%	51,5%	7,4%
De 25 a 34 anos	39,9%	10,9%	42,3%	6,9%
De 35 a 44 anos	43,9%	10,4%	37,5%	8,3%
De 45 a 59 anos	43,3%	10,3%	37,4%	8,9%
60 anos ou mais	37,8%	10,0%	41,3%	10,9%
Ensino Fundamental	39,7%	8,4%	40,0%	11,9%
Ensino Médio	40,5%	10,9%	40,6%	8,0%
Ensino Superior	40,6%	11,1%	43,5%	4,8%
PEA	42,7%	9,5%	40,8%	7,0%
Não PEA	35,7%	11,1%	41,6%	11,6%
Norte + Centro-Oeste	42,6%	8,9%	39,0%	9,5%
Nordeste	38,7%	7,7%	44,4%	9,2%
Sudeste	39,6%	11,2%	42,0%	7,2%
Sul	42,5%	12,7%	34,2%	10,6%

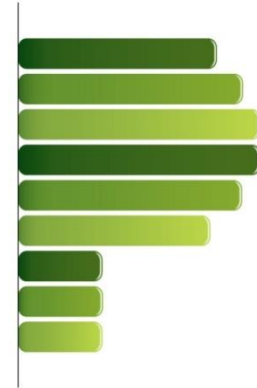
BASE: Habitantes brasileiros (2020)

A escolha de um General para presidir a Petrobras é positiva ou negativa?



PARANÁ PESQUISAS

Especialista em opinião pública.



Obrigado pela atenção!

