



## Pesquisa de Opinião Pública Estado de Minas Gerais

---

**Account Manager:** Murilo Hidalgo

([paranapesquisas@gmail.com](mailto:paranapesquisas@gmail.com) / [paranapesquisas@paranapesquisas.com.br](mailto:paranapesquisas@paranapesquisas.com.br))



# Metodologia



# Metodologia

Curitiba, 23 de fevereiro de 2021

Apresentamos a seguir os resultados da pesquisa de opinião pública realizada no **Estado de Minas Gerais**, com o objetivo de consultar à população sobre **a Situação Eleitoral para o Executivo e Legislativo Federal em 2022 e avaliação da administração Federal**.

## PROCEDIMENTOS UTILIZADOS NA REALIZAÇÃO DA PESQUISA

O universo desta pesquisa abrange os eleitores do **Estado de Minas Gerais**. Para a realização desta pesquisa foi utilizada uma amostra de **1638** eleitores, sendo esta estratificada segundo sexo, faixa etária, grau de escolaridade e nível econômico. O trabalho de levantamento de dados foi feito através de entrevistas pessoais telefônicas com eleitores com 16 anos ou mais em **86** municípios **durante os dias 18 a 22 de fevereiro de 2021**, sendo auditadas simultaneamente à sua realização, 20,0% das entrevistas.

Tal amostra representativa do **Estado de Minas Gerais** atinge um nível de confiança de 95,0% para uma margem estimada de erro de aproximadamente **2,5%** para os resultados gerais. Para a seleção da amostra utilizou-se o método de amostragem estratificada proporcional. Conforme o mapeamento do Estado em 12 mesorregiões homogêneas segundo o IBGE, considerou-se esta divisão geográfica como primeira estratificação. Dentro de cada mesorregião, agruparam-se os municípios em grupos homogêneos, procedendo-se à estratificação proporcional final da amostra. **A Paraná Pesquisas encontra-se registrada no Conselho Regional de Estatística da 1ª, 2ª, 3ª, 4ª, 5ª, 6ª e 7ª Região sob o nº 3122/20**

A amostra é representativa dos moradores das áreas pesquisadas e foi selecionada em duas etapas. Na primeira etapa realizou-se um sorteio probabilístico dos municípios onde as entrevistas foram realizadas através do método PPT (Probabilidade Proporcional ao Tamanho), considerando a população com 16 anos ou mais residente nos municípios como base para essa seleção. Na segunda etapa, a seleção dos entrevistados dentro do município, foi feita utilizando-se quotas amostrais proporcionais, em função das seguintes variáveis: sexo, faixa etária, escolaridade e nível econômico.



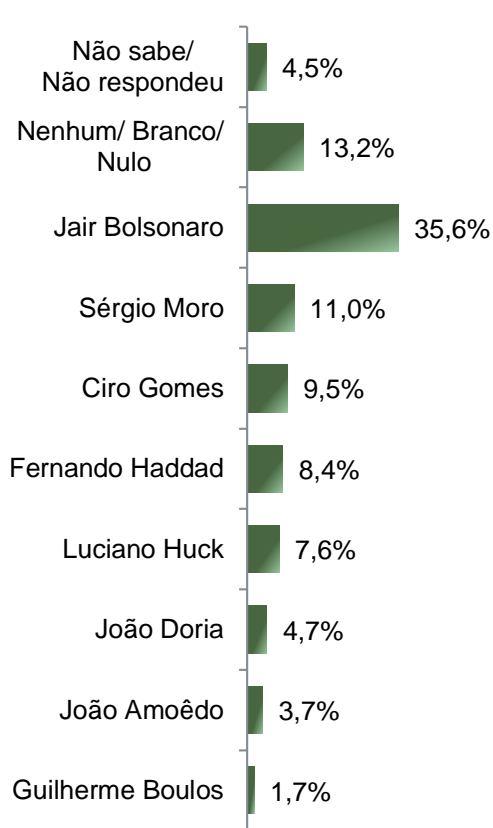


# Situação Eleitoral para o Executivo Federal



# Situação Eleitoral - Presidente

## ESTIMULADA - Cenário 1



	Não sabe/ Não respondeu	Nenhum/ Branco/ Nulo	Jair Bolsonaro	Sérgio Moro	Ciro Gomes	Fernando Haddad	Luciano Huck	João Dória	João Amoêdo	Guilherme Boulos
Masculino	3,1%	11,3%	43,5%	11,1%	8,3%	6,9%	5,0%	5,4%	3,5%	1,8%
Feminino	5,8%	15,0%	28,4%	10,9%	10,7%	9,8%	10,0%	4,1%	3,8%	1,6%
De 16 a 24 anos	5,9%	14,2%	29,4%	9,6%	11,7%	9,3%	10,0%	2,6%	6,2%	1,0%
De 25 a 34 anos	2,9%	18,0%	32,8%	10,1%	11,2%	6,8%	7,8%	2,8%	5,8%	2,0%
De 35 a 44 anos	4,3%	12,3%	37,6%	9,7%	10,0%	6,4%	7,5%	4,8%	5,1%	2,2%
De 45 a 59 anos	5,4%	9,3%	39,1%	11,1%	8,6%	10,7%	6,4%	6,5%	1,3%	1,7%
60 anos ou mais	4,4%	13,6%	36,1%	13,6%	7,5%	8,5%	7,6%	5,5%	1,8%	1,3%
Ensino Fundamental	6,1%	12,0%	33,6%	11,5%	8,9%	10,1%	8,9%	4,4%	3,0%	1,6%
Ensino Médio	4,0%	14,4%	37,4%	11,9%	8,4%	7,5%	7,9%	5,2%	2,0%	1,3%
Ensino Superior	3,2%	13,2%	35,7%	9,0%	12,0%	7,6%	5,5%	4,4%	7,1%	2,3%
PEA	3,9%	13,1%	38,0%	11,0%	9,9%	7,6%	6,0%	4,4%	4,3%	1,7%
Não PEA	5,6%	13,5%	31,0%	11,0%	8,9%	9,9%	10,7%	5,3%	2,6%	1,6%

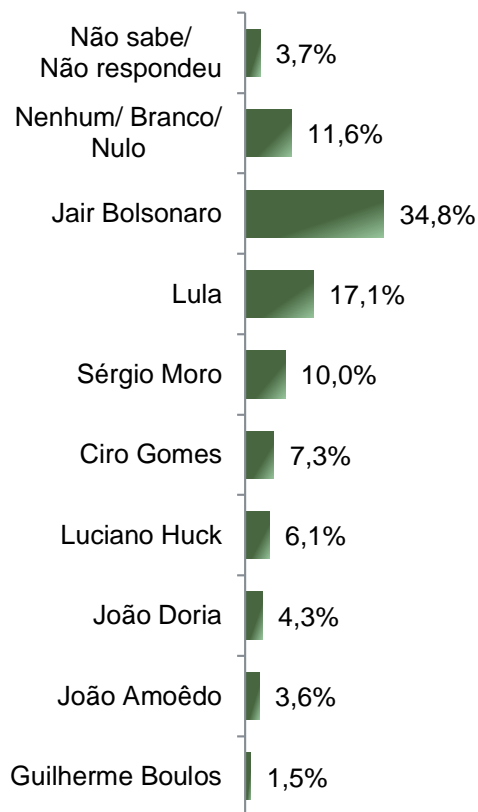
**BASE:** Eleitores do Estado de Minas Gerais (1638)

Se as eleições para Presidente do Brasil fossem hoje e os candidatos fossem esses, em quem o(a) Sr(a) votaria?



# Situação Eleitoral - Presidente

## ESTIMULADA - Cenário 2



	Não sabe/ Não respondeu	Nenhum/ Branco/ Nulo	Jair Bolsonaro	Lula	Sérgio Moro	Ciro Gomes	Luciano Huck	João Doria	João Amoêdo	Guilherme Boulos
Masculino	2,8%	9,9%	42,4%	14,9%	10,1%	6,3%	3,7%	5,1%	3,5%	1,2%
Feminino	4,4%	13,2%	27,8%	19,1%	9,9%	8,2%	8,3%	3,6%	3,7%	1,7%
De 16 a 24 anos	3,5%	15,3%	28,5%	15,9%	7,6%	10,8%	8,1%	2,9%	6,2%	1,3%
De 25 a 34 anos	2,9%	14,4%	32,2%	15,7%	9,4%	7,8%	7,0%	3,0%	5,8%	1,8%
De 35 a 44 anos	3,7%	10,7%	37,6%	17,2%	8,0%	6,6%	5,6%	3,8%	4,7%	2,0%
De 45 a 59 anos	4,4%	9,1%	37,9%	19,0%	10,5%	6,5%	4,8%	5,5%	1,3%	1,2%
60 anos ou mais	3,5%	10,5%	34,8%	16,9%	13,1%	6,4%	6,0%	5,5%	2,0%	1,1%
Ensino Fundamental	4,9%	10,1%	32,5%	22,0%	10,0%	6,2%	6,3%	3,9%	2,9%	1,3%
Ensino Médio	3,0%	12,2%	36,6%	16,6%	11,0%	6,4%	6,4%	4,5%	1,8%	1,4%
Ensino Superior	2,9%	12,6%	35,2%	11,4%	8,4%	10,1%	5,4%	4,7%	7,4%	1,8%
PEA	3,4%	11,6%	37,4%	16,1%	9,9%	7,2%	4,6%	4,0%	4,3%	1,6%
Não PEA	4,1%	11,6%	29,9%	19,1%	10,1%	7,6%	8,9%	5,0%	2,5%	1,2%

**BASE:** Eleitores do Estado de Minas Gerais (1638)

Se as eleições para Presidente do Brasil fossem hoje e os candidatos AGORA fossem esses, em quem o(a) Sr(a) votaria?



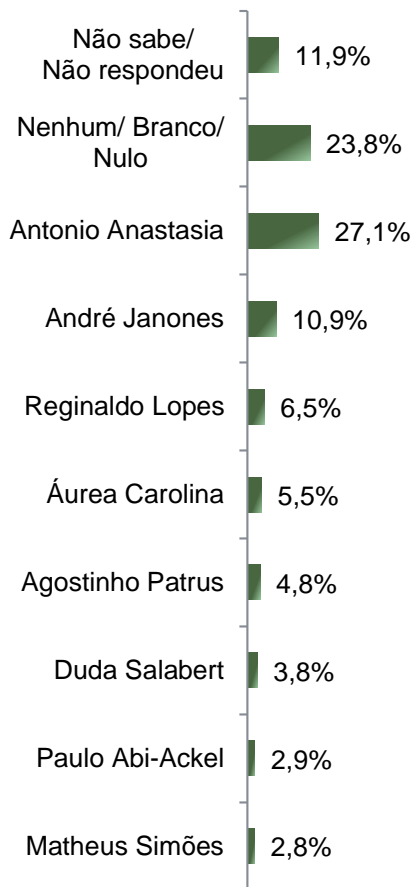


# Situação Eleitoral para o Legislativo Federal



# Situação Eleitoral – Senador(a)

## ESTIMULADA



	Não sabe/ Não respondeu	Nenhum/ Branco/ Nulo	Antonio Anastasia	André Janones	Reginaldo Lopes	Áurea Carolina	Agostinho Patrus	Duda Salabert	Paulo Abi- Ackel	Matheus Simões
Masculino	10,7%	26,0%	27,1%	13,2%	6,9%	3,4%	4,8%	3,0%	2,3%	2,5%
Feminino	13,1%	21,8%	27,1%	8,8%	6,1%	7,5%	4,7%	4,6%	3,4%	3,0%
De 16 a 24 anos	12,4%	22,1%	26,1%	10,5%	9,9%	6,1%	4,2%	4,1%	2,3%	2,3%
De 25 a 34 anos	13,6%	26,1%	22,8%	14,7%	5,2%	5,7%	2,6%	4,9%	2,5%	1,9%
De 35 a 44 anos	10,8%	26,6%	27,9%	15,2%	3,4%	4,8%	3,4%	3,2%	2,9%	1,9%
De 45 a 59 anos	13,4%	24,6%	28,5%	6,7%	7,4%	5,4%	5,1%	2,7%	2,9%	3,1%
60 anos ou mais	9,6%	19,2%	29,0%	8,7%	7,5%	5,7%	7,8%	4,5%	3,6%	4,3%
Ensino Fundamental	11,7%	22,4%	29,4%	8,7%	6,3%	6,3%	7,3%	2,4%	2,5%	3,2%
Ensino Médio	10,9%	23,2%	25,9%	13,0%	8,0%	5,3%	4,0%	3,4%	4,0%	2,4%
Ensino Superior	13,8%	26,5%	25,8%	10,9%	4,6%	4,8%	2,6%	6,4%	1,9%	2,8%
PEA	12,1%	25,9%	27,6%	11,9%	5,7%	5,2%	3,9%	3,3%	2,3%	2,3%
Não PEA	11,7%	19,8%	26,1%	9,1%	7,9%	6,1%	6,5%	4,9%	4,2%	3,7%

BASE: Eleitores do Estado de Minas Gerais (1638)

Se as eleições para Senador(a) do Estado de Minas Gerais fossem hoje e os(as) candidatos(as) fossem esses(as), em quem o(a) Sr(a) votaria?





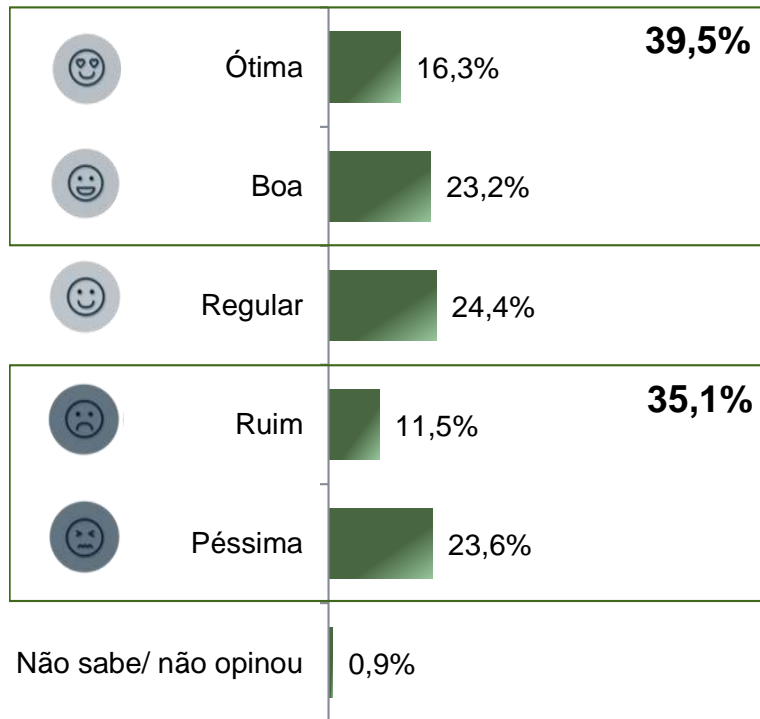


# Avaliação da Administração Federal



# Avaliação e Aprovação da administração do Presidente Jair Bolsonaro

## ESTIMULADA



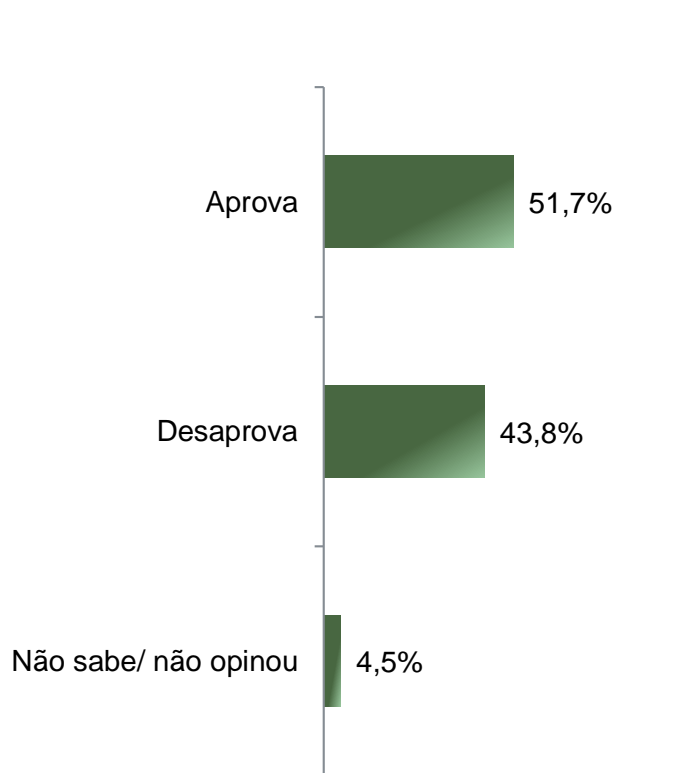
**BASE:** Eleitores do Estado de Minas Gerais (1638)

A administração do Presidente Jair Bolsonaro está sendo ótima, boa, regular, ruim ou péssima?  
De uma maneira geral, o(a) Sr(a) diria que aprova ou desaprova a administração do Presidente Jair Bolsonaro até o momento?



# Aprovação da administração do Presidente Jair Bolsonaro

## ESTIMULADA



	Aprova	Desaprova	Não sabe/ não opinou
Masculino	60,7%	35,0%	4,3%
Feminino	43,5%	51,9%	4,6%
De 16 a 24 anos	40,5%	53,9%	5,6%
De 25 a 34 anos	47,0%	48,0%	5,0%
De 35 a 44 anos	56,9%	39,2%	4,0%
De 45 a 59 anos	56,4%	38,8%	4,9%
60 anos ou mais	52,6%	44,1%	3,4%
Ensino Fundamental	50,6%	45,0%	4,4%
Ensino Médio	54,8%	40,0%	5,2%
Ensino Superior	48,7%	47,8%	3,5%
PEA	54,6%	40,8%	4,6%
Não PEA	46,2%	49,5%	4,3%

**BASE:** Eleitores do Estado de Minas Gerais (1638)

De uma maneira geral, o(a) Sr(a) diria que aprova ou desaprova a administração do Presidente Jair Bolsonaro até o momento?





**Obrigado pela atenção!**