

De acordo com a Resolução-TSE n.º 23.600/2019, essa pesquisa está registrada no Tribunal Superior Eleitoral sob o n.º AL-02982/2020 para o cargo de Prefeito.



Pesquisa de Opinião Pública Município de Maceió

Account Manager: Murilo Hidalgo

(paranapesquisas@gmail.com / paranapesquisas@paranapesquisas.com.br)



Metodologia

De acordo com a Resolução-TSE n.º 23.600/ 2019, essa pesquisa está registrada no Tribunal Superior Eleitoral sob o n.º AL-02982/2020 para o cargo de Prefeito.



De acordo com a Resolução-TSE n.º 23.600/ 2019, essa pesquisa está registrada no Tribunal Superior Eleitoral sob o n.º AL-02982/2020 para o cargo de Prefeito.

Metodologia

Curitiba, 13 de outubro de 2020

Apresentamos a seguir os resultados da pesquisa de opinião pública realizada no **município de Maceió**, com o objetivo de consultar à população sobre **a situação eleitoral para as eleições Municipais de 2020 e avaliação da administração Municipal**.

PROCEDIMENTOS UTILIZADOS NA REALIZAÇÃO DA PESQUISA

O universo desta pesquisa abrange os eleitores do **município de Maceió**. Para a realização desta pesquisa foi utilizada uma amostra de **680** eleitores, sendo esta estratificada segundo sexo, faixa etária, grau de escolaridade, nível econômico e posição geográfica. O trabalho de levantamento dos dados foi feito através de entrevistas pessoais telefônicas com eleitores com 16 anos ou mais entre os dias **10 a 12 de outubro de 2020**, sendo auditadas, no mínimo, 20,0% das entrevistas. **A Paraná Pesquisas encontra-se registrada no Conselho Regional de Estatística da 1ª, 2ª, 3ª, 4ª, 5ª, 6ª e 7ª Região sob o nº 3122/20. De acordo com a Resolução-TSE nº. 23.600/2019, essa pesquisa está registrada no Tribunal Superior Eleitoral sob o nº AL-02982/2020.**

Tal amostra representativa do **município de Maceió** atinge um grau de confiança de 95,0% para uma margem estimada de erro de aproximadamente **4,0%** para os resultados gerais.





Situação Eleitoral para o Executivo Municipal

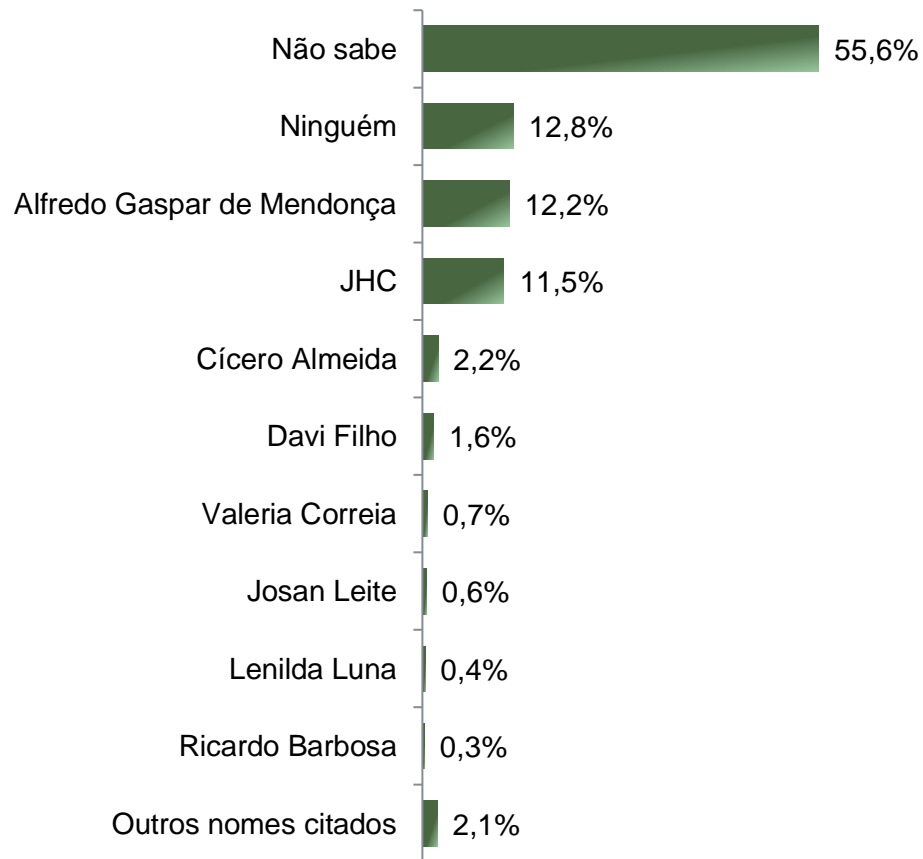
De acordo com a Resolução-TSE n.º 23.600/2019, essa pesquisa está registrada no Tribunal Superior Eleitoral sob o n.º AL-02982/2020 para o cargo de Prefeito.



De acordo com a Resolução-TSE n.º 23.600/2019, essa pesquisa está registrada no Tribunal Superior Eleitoral sob o n.º AL-02982/2020 para o cargo de Prefeito.

Situação Eleitoral - Prefeito(a) ESPONTÂNEA

5



BASE: Eleitores do município de Maceió (680)

Se as eleições para Prefeito(a) de Maceió fossem hoje, em quem o(a) Sr(a) votaria?

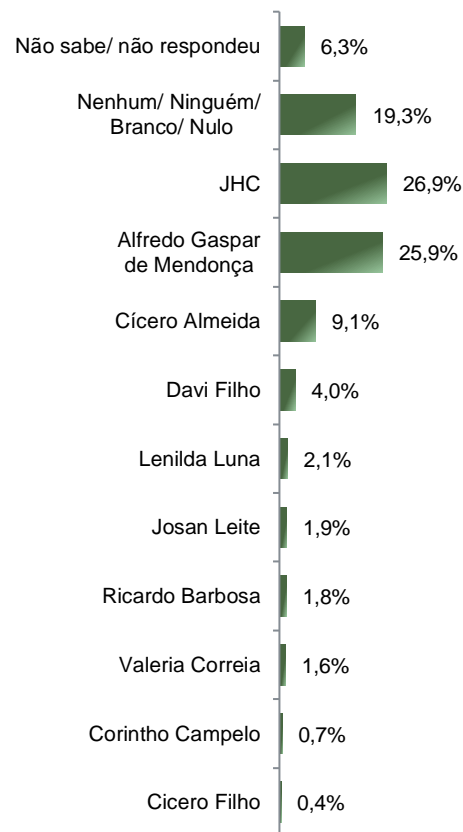


Situação Eleitoral - Prefeito(a)

ESTIMULADA

De acordo com a Resolução-TSE n.º 23.600/ 2019, essa pesquisa está registrada no Tribunal Superior Eleitoral sob o n.º AL-02982/2020 para o cargo de Prefeito.

6



	Não sabe/ não respondeu	Nenhum/ Ninguém/ Branco/ Nulo	JHC	Alfredo Gaspar de Mendonça	Cícero Almeida	Davi Filho	Lenilda Luna	Josan Leite	Ricardo Barbosa	Valeria Correia	Corintho Campelo	Cicero Filho
Masculino	3,9%	19,0%	26,1%	28,8%	9,5%	2,3%	2,3%	2,9%	2,0%	1,6%	1,3%	0,3%
Feminino	8,3%	19,5%	27,5%	23,5%	8,8%	5,3%	1,9%	1,1%	1,6%	1,6%	0,3%	0,5%
De 16 a 24 anos	6,7%	17,8%	36,7%	17,8%	6,7%	4,4%	2,2%	2,2%	3,3%	1,1%	0,0%	1,1%
De 25 a 34 anos	4,7%	17,4%	36,9%	24,8%	5,4%	2,0%	3,4%	0,7%	0,7%	3,4%	0,7%	0,0%
De 35 a 44 anos	4,7%	20,7%	24,0%	28,7%	10,7%	4,0%	2,0%	0,7%	2,7%	1,3%	0,0%	0,7%
De 45 a 59 anos	6,8%	20,3%	21,5%	27,7%	10,7%	4,5%	2,3%	3,4%	1,1%	1,1%	0,6%	0,0%
60 anos ou mais	9,6%	19,3%	18,4%	27,2%	11,4%	5,3%	0,0%	2,6%	1,8%	0,9%	2,6%	0,9%
De analfabeto à Ensino Fundamental completo	7,5%	19,8%	26,1%	25,7%	11,1%	3,6%	2,0%	1,6%	1,6%	0,4%	0,4%	0,4%
Ensino Médio completo ou incompleto	5,3%	19,1%	27,9%	26,5%	9,2%	4,9%	1,4%	1,1%	1,8%	1,4%	1,1%	0,4%
Ensino Superior completo ou incompleto	6,3%	18,8%	26,4%	25,0%	5,6%	2,8%	3,5%	4,2%	2,1%	4,2%	0,7%	0,7%
PEA	5,7%	20,6%	27,9%	26,5%	8,0%	3,0%	2,1%	2,1%	1,6%	1,8%	0,5%	0,2%
Não PEA	7,4%	16,9%	25,1%	24,7%	11,1%	5,8%	2,1%	1,6%	2,1%	1,2%	1,2%	0,8%

BASE: Eleitores do município de Maceió (680)

Se as eleições para Prefeito(a) de Maceió fossem hoje e os(as) candidatos(as) fossem esses(as), em quem o(a) Sr(a) votaria?





Avaliação da Administração Municipal

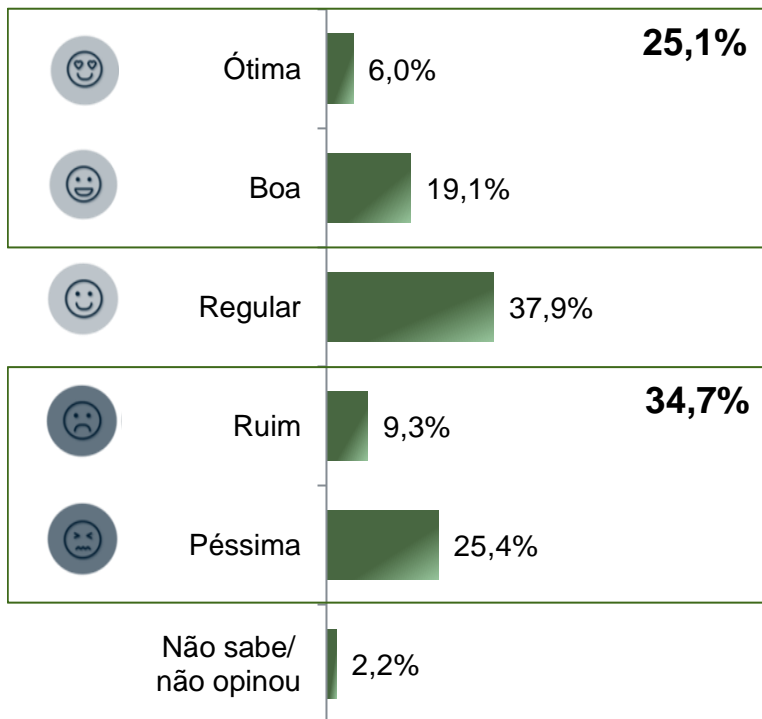
De acordo com a Resolução-TSE n.º 23.600/ 2019, essa pesquisa está registrada no Tribunal Superior Eleitoral sob o n.º AL-02982/2020 para o cargo de Prefeito.



Avaliação da administração do Prefeito Rui Palmeira

ESTIMULADA

De acordo com a Resolução-TSE n.º 23.600/ 2019, essa pesquisa está registrada no Tribunal Superior Eleitoral sob o n.º AL-02982/2020 para o cargo de Prefeito.



	Ótima	Boa	Regular	Ruim	Péssima	Não sabe/ não opinou
Masculino	3,6%	17,0%	35,9%	11,1%	30,7%	1,6%
Feminino	8,0%	20,9%	39,6%	7,8%	21,1%	2,7%
De 16 a 24 anos	4,4%	15,6%	38,9%	11,1%	27,8%	2,2%
De 25 a 34 anos	4,7%	20,1%	38,3%	11,4%	23,5%	2,0%
De 35 a 44 anos	3,3%	18,0%	39,3%	8,7%	28,0%	2,7%
De 45 a 59 anos	6,2%	19,2%	39,0%	7,3%	26,6%	1,7%
60 anos ou mais	12,3%	21,9%	33,3%	8,8%	21,1%	2,6%
De analfabeto à Ensino Fundamental completo	7,1%	20,2%	35,6%	4,7%	30,4%	2,0%
Ensino Médio completo ou incompleto	6,0%	19,8%	37,5%	11,7%	23,0%	2,1%
Ensino Superior completo ou incompleto	4,2%	16,0%	43,1%	12,5%	21,5%	2,8%
PEA	4,8%	18,1%	37,5%	10,5%	27,2%	1,8%
Não PEA	8,2%	21,0%	38,7%	7,0%	22,2%	2,9%

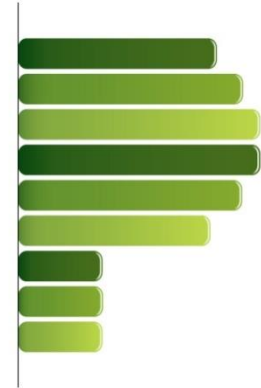
BASE: Eleitores do município de Maceió (680)

A administração do Prefeito de Maceió, Rui Palmeira, está sendo ótima, boa, regular, ruim ou péssima?



PARANÁ PESQUISAS

Especialista em opinião pública.



Obrigado pela atenção!