

De acordo com a Resolução-TSE n.º 23.600/2019, essa pesquisa está registrada no Tribunal Superior Eleitoral sob o n.º BA- 04421/2020 para o cargo de Prefeito.



## Pesquisa de Opinião Pública Município de Salvador

**Account Manager:** Murilo Hidalgo

([paranapesquisas@gmail.com](mailto:paranapesquisas@gmail.com) / [paranapesquisas@paranapesquisas.com.br](mailto:paranapesquisas@paranapesquisas.com.br))





# Metodologia

De acordo com a Resolução-TSE n.º 23.600/ 2019, essa pesquisa está registrada no Tribunal Superior Eleitoral sob o n.º BA-04421/2020 para o cargo de Prefeito.



# Metodologia

De acordo com a Resolução-TSE n.º 23.600/ 2019, essa pesquisa está registrada no Tribunal Superior Eleitoral sob o n.º BA-04421/2020 para o cargo de Prefeito.

Curitiba, 03 de setembro de 2020

Apresentamos a seguir os resultados da pesquisa de opinião pública realizada no **município de Salvador**, com o objetivo de consultar à população sobre **a situação eleitoral para as eleições Municipais de 2020 e avaliação das administrações Federal, Estadual e Municipal.**

## PROCEDIMENTOS UTILIZADOS NA REALIZAÇÃO DA PESQUISA:

O universo desta pesquisa abrange os eleitores do **município de Salvador**. Para a realização desta pesquisa foi utilizada uma amostra de **820** eleitores, sendo esta estratificada segundo sexo, faixa etária, grau de escolaridade e posição geográfica. O trabalho de levantamento de dados foi feito através de entrevistas pessoais com eleitores com 16 anos ou mais **durante os dias 29 de agosto a 02 de setembro de 2020**, sendo auditadas, no mínimo, 15,0% das entrevistas. **A Paraná Pesquisas encontra-se registrada no Conselho Regional de Estatística da 1ª, 2ª, 3ª, 4ª, 5ª, 6ª e 7ª Região sob o nº 3122/20. De acordo com a Resolução-TSE nº. 23.600/2019, essa pesquisa está registrada no Tribunal Superior Eleitoral sob o nº BA- 04421/2020.**

Tal amostra representativa do **município de Salvador** atinge um grau de confiança de 95,0% para uma margem estimada de erro de aproximadamente **3,5%** para os resultados gerais.





# Situação Eleitoral para o Executivo Municipal

De acordo com a Resolução-TSE n.º 23.600/ 2019, essa pesquisa está registrada no Tribunal Superior Eleitoral sob o n.º BA-04421/2020 para o cargo de Prefeito.

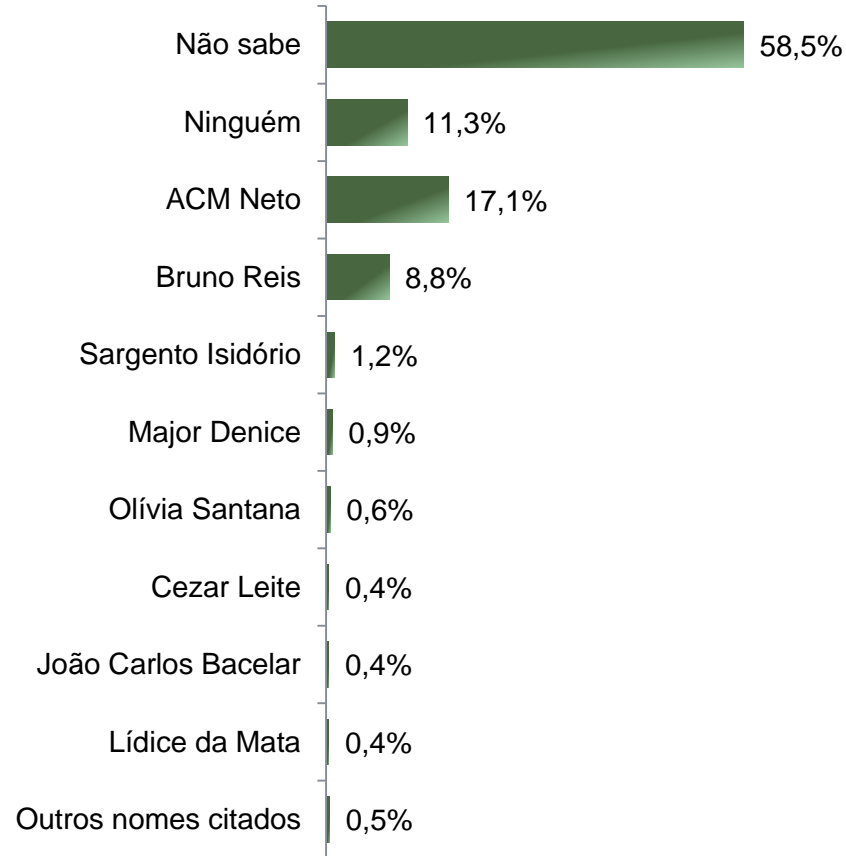


# Situação Eleitoral - Prefeito(a)

## ESPONTÂNEA

De acordo com a Resolução-TSE n.º 23.600/ 2019, essa pesquisa está registrada no Tribunal Superior Eleitoral sob o n.º BA-04421/2020 para o cargo de Prefeito.

5



**BASE:** Eleitores do município de Salvador (820)

Se as eleições para Prefeito(a) de Salvador fossem hoje, em quem o Sr(a) votaria?

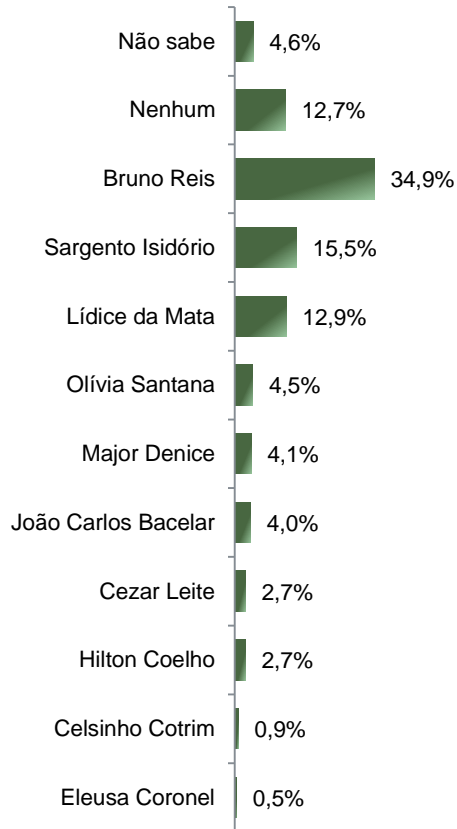


# Situação Eleitoral – Prefeito(a)

## ESTIMULADA - Cenário 1

De acordo com a Resolução-TSE n.º 23.600/ 2019, essa pesquisa está registrada no Tribunal Superior Eleitoral sob o n.º BA-04421/2020 para o cargo de Prefeito.

6



	Não sabe	Nenhum	Bruno Reis	Sargento Isidório	Lídice da Mata	Olívia Santana	Major Denice	João Carlos Bacelar	Cezar Leite	Hilton Coelho	Celsinho Cotrim	Eleusa Coronel
Masculino	2,2%	10,4%	38,9%	16,7%	13,2%	1,6%	4,7%	4,1%	2,7%	4,4%	0,5%	0,5%
Feminino	6,6%	14,5%	31,6%	14,5%	12,7%	6,8%	3,7%	4,0%	2,6%	1,3%	1,1%	0,4%
De 16 a 24 anos	4,1%	11,3%	29,9%	16,5%	16,5%	5,2%	4,1%	4,1%	3,1%	1,0%	2,1%	2,1%
De 25 a 34 anos	5,4%	13,2%	36,5%	14,4%	10,2%	5,4%	4,2%	5,4%	1,8%	2,4%	0,6%	0,6%
De 35 a 44 anos	3,5%	14,6%	34,8%	15,7%	11,6%	4,0%	4,5%	4,0%	2,5%	4,0%	0,5%	0,0%
De 45 a 59 anos	4,5%	12,7%	38,0%	13,1%	14,5%	4,5%	3,2%	3,6%	2,7%	2,7%	0,5%	0,0%
60 anos ou mais	5,8%	10,2%	31,4%	19,7%	13,1%	3,6%	5,1%	2,9%	3,6%	2,2%	1,5%	0,7%
Até Ensino Fundamental	5,6%	8,9%	30,0%	21,6%	15,0%	3,8%	3,3%	5,6%	2,8%	1,4%	0,9%	0,9%
Ensino Médio	3,4%	14,1%	36,4%	14,3%	12,9%	4,6%	4,1%	3,6%	3,2%	2,2%	1,0%	0,2%
Ensino Superior	6,2%	13,8%	36,9%	11,3%	10,8%	5,1%	5,1%	3,1%	1,5%	5,1%	0,5%	0,5%
PEA	4,1%	11,9%	36,5%	15,0%	12,5%	5,0%	4,3%	4,1%	2,7%	3,2%	0,5%	0,2%
Não PEA	5,8%	14,3%	31,3%	16,6%	13,9%	3,5%	3,9%	3,9%	2,7%	1,5%	1,5%	1,2%

**BASE:** Eleitores do município de Salvador (820)

Se as eleições para Prefeito(a) de Salvador fossem hoje e os(as) candidatos(as) fossem esses(as), em quem o(a) Sr(a) votaria?

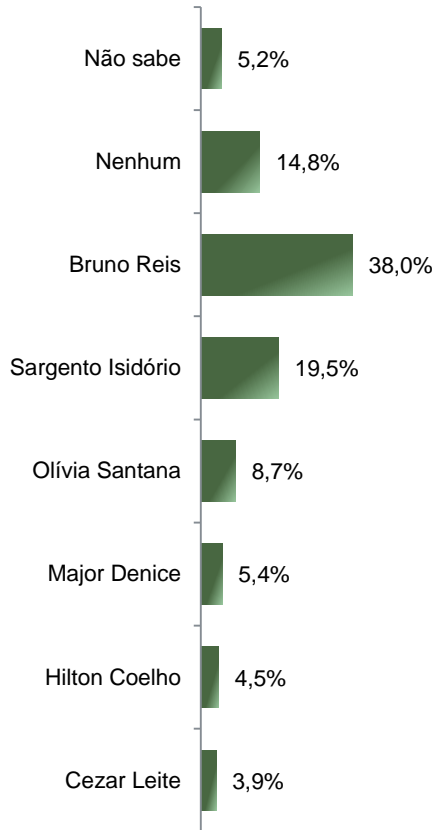


# Situação Eleitoral – Prefeito(a)

## ESTIMULADA - Cenário 2

De acordo com a Resolução-TSE n.º 23.600/ 2019, essa pesquisa está registrada no Tribunal Superior Eleitoral sob o n.º BA-04421/2020 para o cargo de Prefeito.

7



	Não sabe	Nenhum	Bruno Reis	Sargento Isidório	Olívia Santana	Major Denice	Hilton Coelho	Cezar Leite
Masculino	2,7%	12,6%	42,2%	20,0%	6,6%	6,6%	6,0%	3,3%
Feminino	7,3%	16,5%	34,7%	19,1%	10,3%	4,4%	3,3%	4,4%
De 16 a 24 anos	4,1%	11,3%	34,0%	23,7%	12,4%	5,2%	5,2%	4,1%
De 25 a 34 anos	4,2%	16,2%	41,9%	16,8%	9,0%	4,8%	3,6%	3,6%
De 35 a 44 anos	6,1%	15,7%	37,9%	18,7%	7,6%	6,6%	4,5%	3,0%
De 45 a 59 anos	5,4%	15,8%	39,8%	16,7%	8,6%	4,5%	4,5%	4,5%
60 anos ou mais	5,8%	12,4%	33,6%	25,5%	7,3%	5,8%	5,1%	4,4%
Até Ensino Fundamental	7,0%	9,9%	33,3%	28,6%	8,0%	4,2%	4,7%	4,2%
Ensino Médio	3,4%	17,0%	40,0%	17,7%	8,3%	5,6%	3,6%	4,4%
Ensino Superior	7,2%	15,4%	39,0%	13,3%	10,3%	6,2%	6,2%	2,6%
PEA	4,5%	13,9%	40,1%	18,9%	9,3%	5,7%	4,3%	3,4%
Não PEA	6,9%	16,6%	33,6%	20,8%	7,3%	4,6%	5,0%	5,0%

**BASE:** Eleitores do município de Salvador (820)

Se as eleições para Prefeito(a) de Salvador fossem hoje e os(as) candidatos(as) AGORA fossem esses(as), em quem o(a) Sr(a) votaria?





# Potencial Eleitoral dos possíveis candidatos a Prefeito de Salvador

De acordo com a Resolução-TSE n.º 23.600/ 2019, essa pesquisa está registrada no Tribunal Superior Eleitoral sob o n.º BA-04421/2020 para o cargo de Prefeito.





# Potencial Eleitoral do(a) Sr(a) \_\_\_\_\_

## ESTIMULADA

De acordo com a Resolução-TSE n.º 23.600/ 2019, essa pesquisa está registrada no Tribunal Superior Eleitoral sob o n.º BA-04421/2020 para o cargo de Prefeito.

	Com certeza votaria nele(a) para Prefeito(a) de Salvador	Poderia votar nele(a) para Prefeito(a) de Salvador	Não votaria nele(a) de jeito nenhum para Prefeito(a) de Salvador	Não o(a) conhece suficientemente para opinar	Não sabe/ não opinou
Bruno Reis	20,7%	38,3%	28,8%	9,0%	3,2%
Sargento Isidório	10,1%	34,9%	52,4%	1,0%	1,6%
Lídice da Mata	8,5%	30,1%	58,5%	1,1%	1,7%
Major Denice	2,0%	25,2%	54,8%	16,0%	2,1%

**BASE:** Eleitores do município de Salvador (820)

Com relação ao(a) Sr(a) \_\_\_\_\_, o Sr(a) diria que:





# Avaliação da Administração Federal

De acordo com a Resolução-TSE n.º 23.600/ 2019, essa pesquisa está registrada no Tribunal Superior Eleitoral sob o n.º BA-04421/2020 para o cargo de Prefeito.

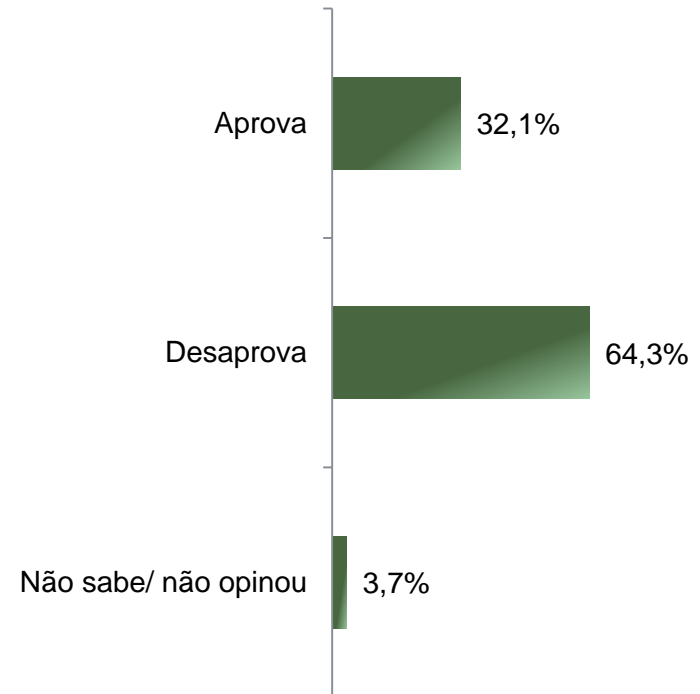
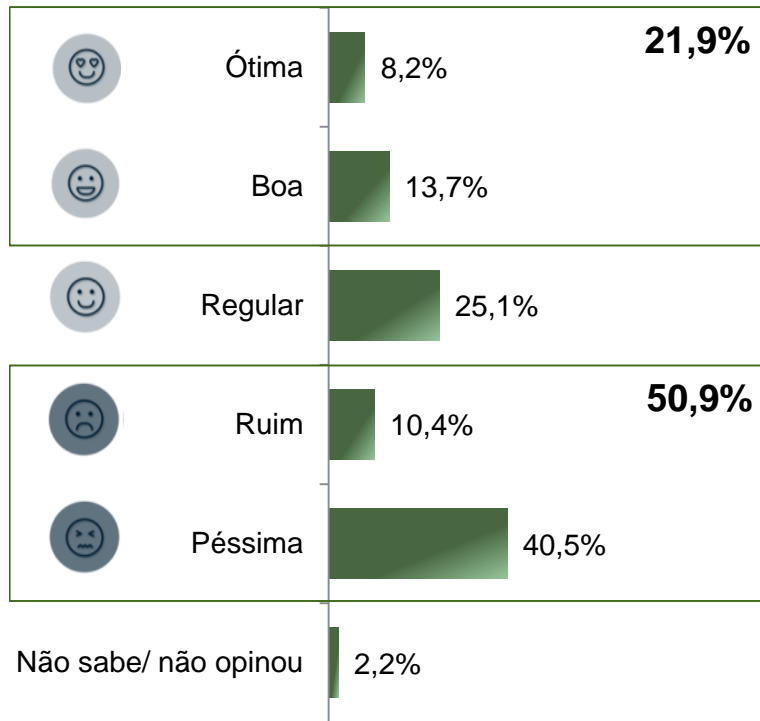


# Avaliação e Aprovação da administração do Presidente Jair Bolsonaro

## ESTIMULADA

De acordo com a Resolução-TSE n.º 23.600/ 2019, essa pesquisa está registrada no Tribunal Superior Eleitoral sob o n.º BA-04421/2020 para o cargo de Prefeito.

11



**BASE:** Eleitores do município de Salvador (820)

A administração do Presidente Jair Bolsonaro está sendo ótima, boa, regular, ruim ou péssima?  
De uma maneira geral, o Sr(a) diria que aprova ou desaprova a administração do Presidente Jair Bolsonaro até o momento?

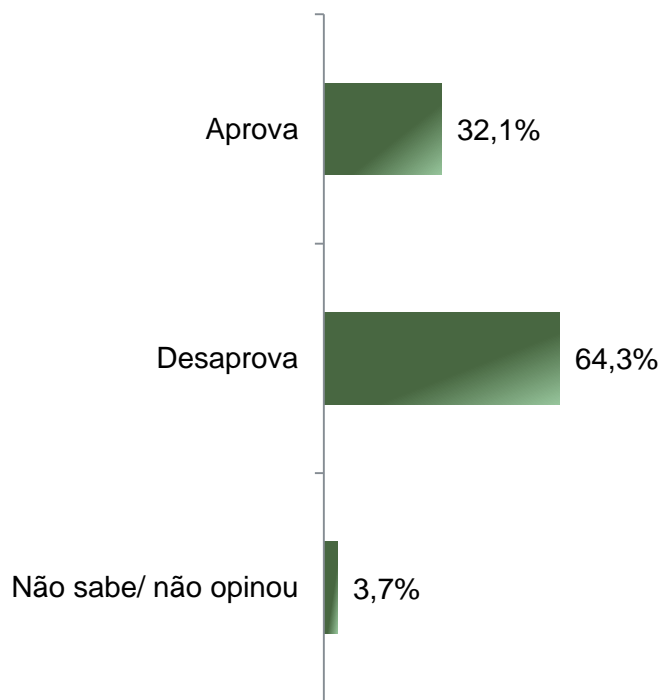


# Aprovação da administração do Presidente Jair Bolsonaro

## ESTIMULADA

De acordo com a Resolução-TSE n.º 23.600/ 2019, essa pesquisa está registrada no Tribunal Superior Eleitoral sob o n.º BA-04421/2020 para o cargo de Prefeito.

12



	Aprova	Desaprova	Não sabe/ não opinou
Masculino	38,1%	58,9%	3,0%
Feminino	27,3%	68,6%	4,2%
De 16 a 24 anos	25,8%	70,1%	4,1%
De 25 a 34 anos	29,9%	67,7%	2,4%
De 35 a 44 anos	30,8%	66,7%	2,5%
De 45 a 59 anos	34,4%	61,5%	4,1%
60 anos ou mais	37,2%	56,9%	5,8%
Até Ensino Fundamental	33,3%	62,4%	4,2%
Ensino Médio	34,2%	63,1%	2,7%
Ensino Superior	26,2%	68,7%	5,1%
PEA	30,8%	65,2%	3,9%
Não PEA	34,7%	62,2%	3,1%

**BASE:** Eleitores do município de Salvador (820)

De uma maneira geral, o Sr(a) diria que aprova ou desaprova a administração do Presidente Jair Bolsonaro até o momento?



# Aprovação da administração do Presidente Jair Bolsonaro

## COMPARATIVO


De acordo com a Resolução-TSE n.º 23.600/ 2019, essa pesquisa está registrada no Tribunal Superior Eleitoral sob o n.º BA-04421/2020 para o cargo de Prefeito.

13

	Maio 2020	Setembro 2020
Aprova	26,2%	32,1%
Desaprova	70,4%	64,3%
Não sabe/ não opinou	3,4%	3,7%

De uma maneira geral, o Sr(a) diria que aprova ou desaprova a administração do Presidente Jair Bolsonaro até o momento?





# Avaliação da Administração Estadual

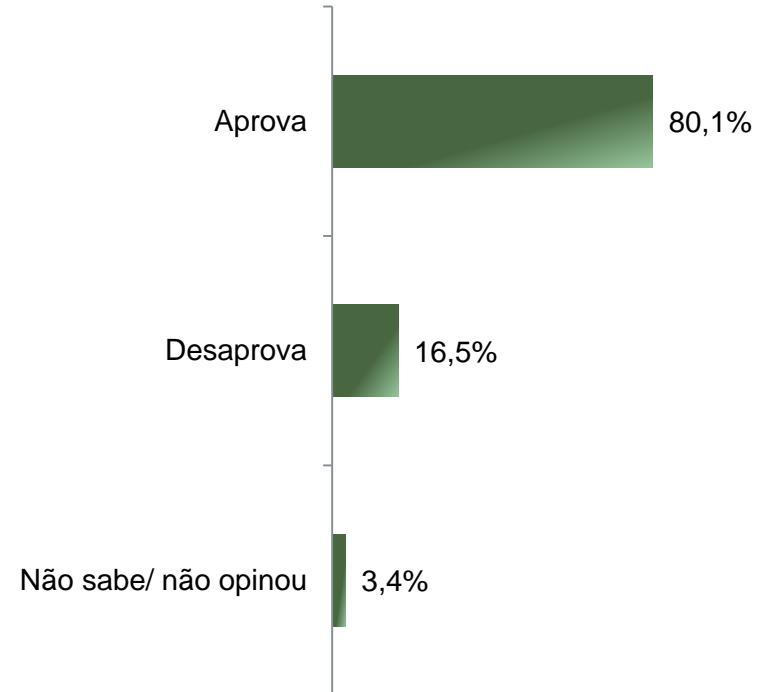
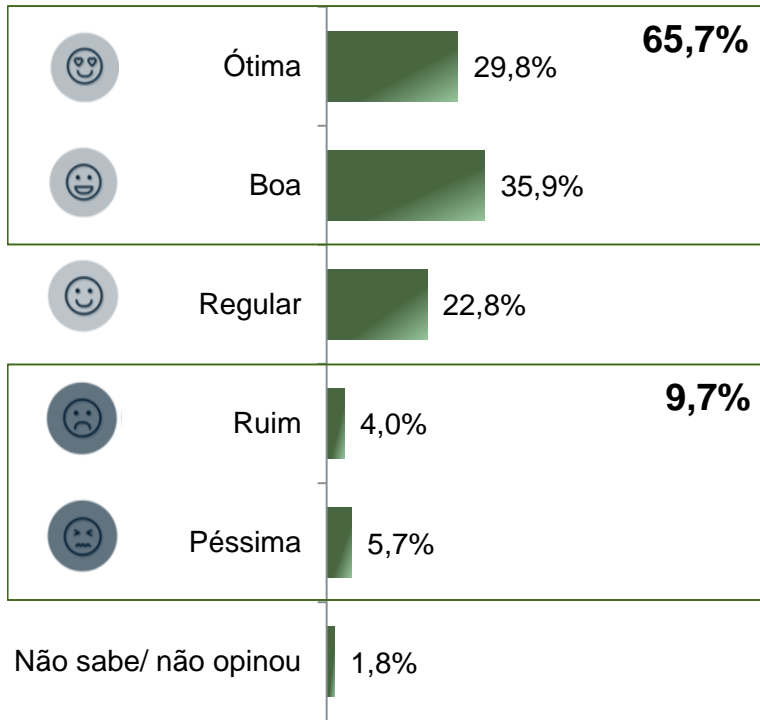
De acordo com a Resolução-TSE n.º 23.600/ 2019, essa pesquisa está registrada no Tribunal Superior Eleitoral sob o n.º BA-04421/2020 para o cargo de Prefeito.



De acordo com a Resolução-TSE n.º 23.600/ 2019, essa pesquisa está registrada no Tribunal Superior Eleitoral sob o n.º BA-04421/2020 para o cargo de Prefeito.

# Avaliação e Aprovação da administração do Governador Rui Costa

## ESTIMULADA



**BASE:** Eleitores do município de Salvador (820)

A administração do Governador Rui Costa está sendo ótima, boa, regular, ruim ou péssima?  
De uma maneira geral, o Sr(a) diria que aprova ou desaprova a administração do Governador Rui Costa até o momento?

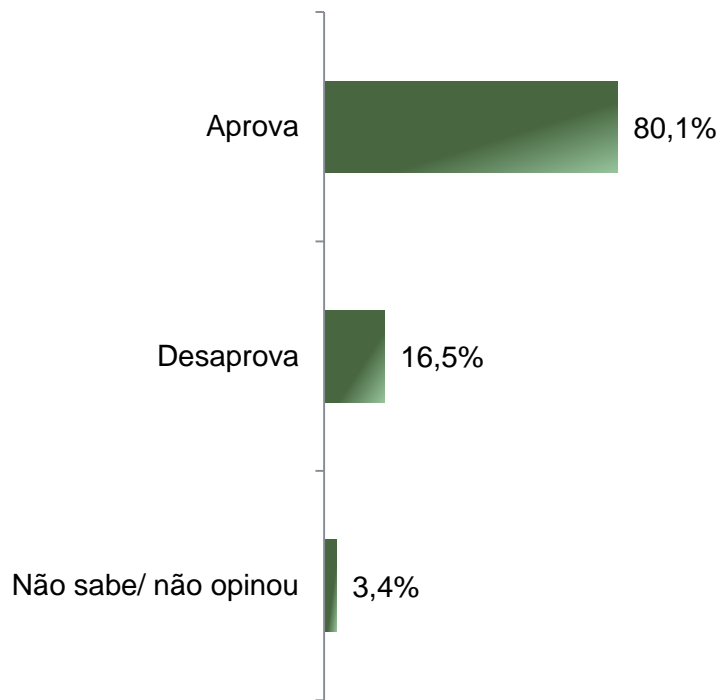


# Aprovação da administração do Governador Rui Costa

## ESTIMULADA

De acordo com a Resolução-TSE n.º 23.600/ 2019, essa pesquisa está registrada no Tribunal Superior Eleitoral sob o n.º BA-04421/2020 para o cargo de Prefeito.

16



	Aprova	Desaprova	Não sabe/ não opinou
Masculino	82,7%	15,9%	1,4%
Feminino	78,0%	16,9%	5,1%
De 16 a 24 anos	85,6%	12,4%	2,1%
De 25 a 34 anos	80,2%	18,0%	1,8%
De 35 a 44 anos	79,3%	17,2%	3,5%
De 45 a 59 anos	81,9%	14,9%	3,2%
60 anos ou mais	74,5%	19,0%	6,6%
Até Ensino Fundamental	79,3%	15,5%	5,2%
Ensino Médio	81,1%	16,0%	2,9%
Ensino Superior	79,0%	18,5%	2,6%
PEA	82,5%	15,2%	2,3%
Não PEA	74,9%	19,3%	5,8%

**BASE:** Eleitores do município de Salvador (820)

De uma maneira geral, o Sr(a) diria que aprova ou desaprova a administração do Governador Rui Costa até o momento?





# Aprovação da administração do Governador Rui Costa

## COMPARATIVO

De acordo com a Resolução-TSE n.º 23.600/ 2019, essa pesquisa está registrada no Tribunal Superior Eleitoral sob o n.º BA-04421/2020 para o cargo de Prefeito.

17

	Maio 2020	Setembro 2020
Aprova	77,0%	80,1%
Desaprova	18,8%	16,5%
Não sabe/ não opinou	4,3%	3,4%

De uma maneira geral, o Sr(a) diria que aprova ou desaprova a administração do Governador Rui Costa até o momento?





# Avaliação da Administração Municipal

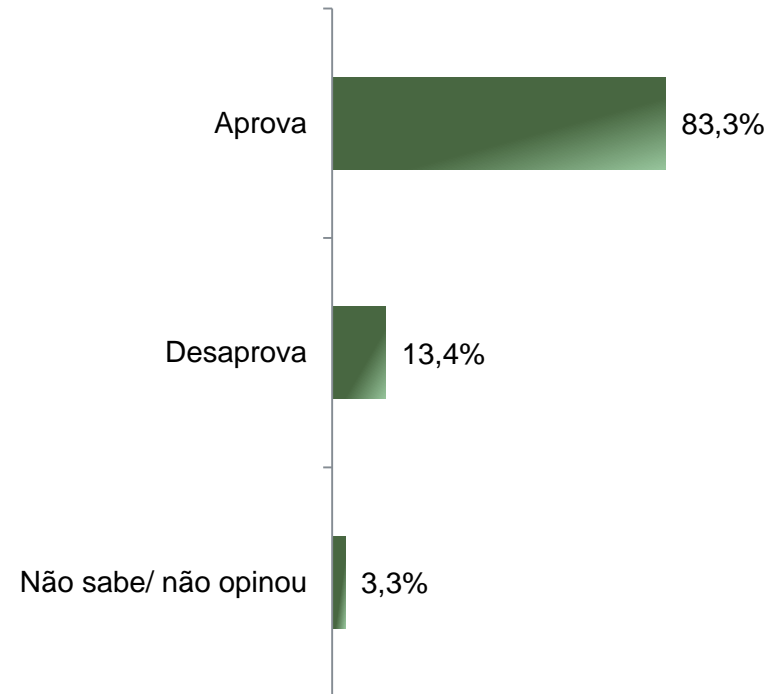
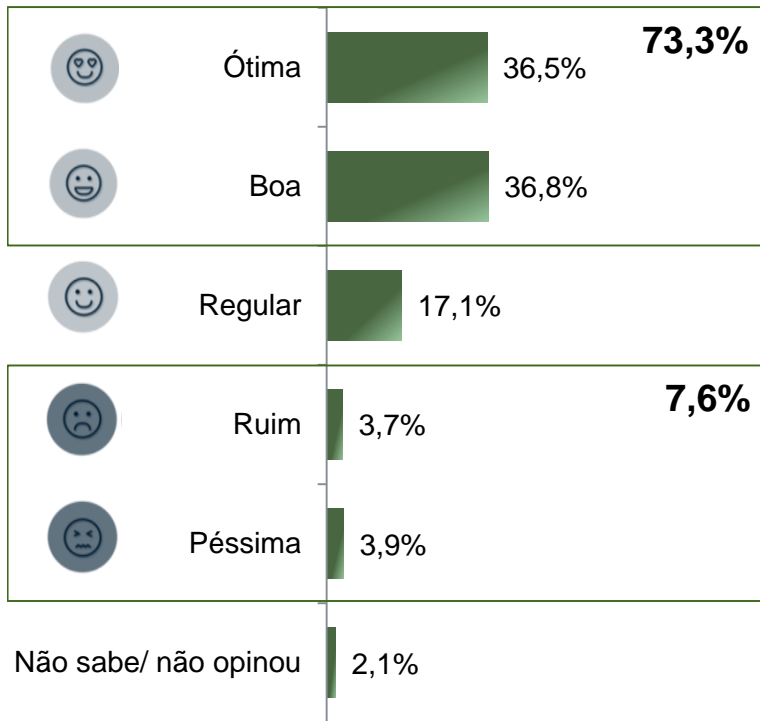
De acordo com a Resolução-TSE n.º 23.600/ 2019, essa pesquisa está registrada no Tribunal Superior Eleitoral sob o n.º BA-04421/2020 para o cargo de Prefeito.



# Avaliação e Aprovação da administração do Prefeito ACM Neto

## ESTIMULADA

De acordo com a Resolução-TSE n.º 23.600/ 2019, essa pesquisa está registrada no Tribunal Superior Eleitoral sob o n.º BA-04421/2020 para o cargo de Prefeito.



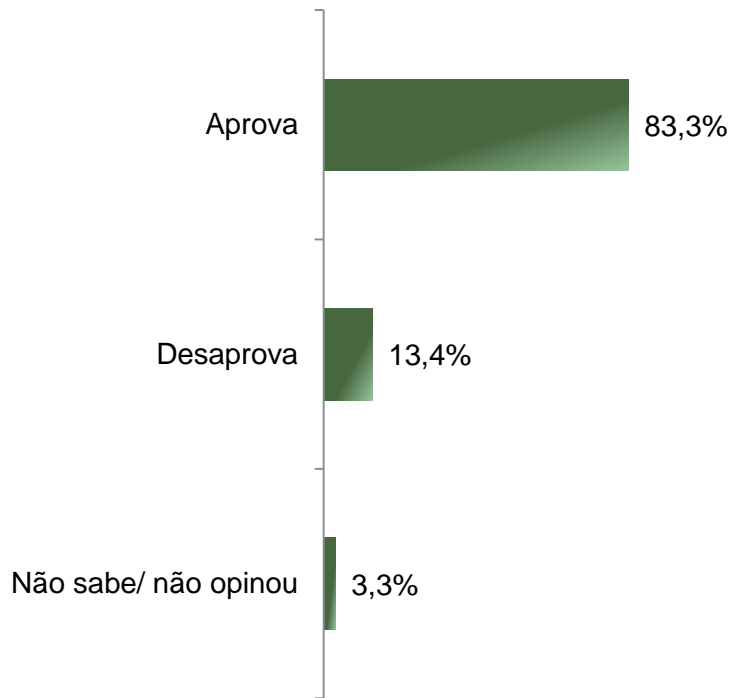
**BASE:** Eleitores do município de Salvador (820)

A administração do Prefeito ACM Neto está sendo ótima, boa, regular, ruim ou péssima?  
De uma maneira geral, o Sr(a) diria que aprova ou desaprova a administração do Prefeito ACM Neto até o momento?



# Aprovação da administração do Prefeito ACM Neto ESTIMULADA

De acordo com a Resolução-TSE n.º 23.600/ 2019, essa pesquisa está registrada no Tribunal Superior Eleitoral sob o n.º BA-04421/2020 para o cargo de Prefeito.



	Aprova	Desaprova	Não sabe/ não opinou
Masculino	81,4%	15,9%	2,7%
Feminino	84,8%	11,4%	3,7%
De 16 a 24 anos	86,6%	10,3%	3,1%
De 25 a 34 anos	81,4%	16,8%	1,8%
De 35 a 44 anos	83,3%	13,1%	3,5%
De 45 a 59 anos	81,4%	14,9%	3,6%
60 anos ou mais	86,1%	9,5%	4,4%
Até Ensino Fundamental	85,4%	11,7%	2,8%
Ensino Médio	82,0%	14,6%	3,4%
Ensino Superior	83,6%	12,8%	3,6%
PEA	82,4%	14,4%	3,2%
Não PEA	85,3%	11,2%	3,5%

**BASE:** Eleitores do município de Salvador (820)

De uma maneira geral, o Sr(a) diria que aprova ou desaprova a administração do Prefeito ACM Neto até o momento?



# Aprovação da administração do Prefeito ACM Neto

## COMPARATIVO

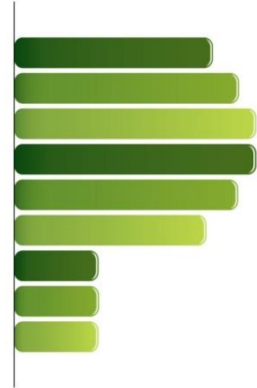
De acordo com a Resolução-TSE n.º 23.600/ 2019, essa pesquisa está registrada no Tribunal Superior Eleitoral sob o n.º BA-04421/2020 para o cargo de Prefeito.

	Maio 2020	Setembro 2020
Aprova	78,5%	83,3%
Desaprova	18,2%	13,4%
Não sabe/ não opinou	3,3%	3,3%



# PARANÁ PESQUISAS

Especialista em opinião pública.



**Obrigado pela atenção!**

